

Nuläget i GOLF Sverige 2024

Klubbarna, golfarna och medlemskapen

Lägesrapport den 1 juni 2024.

Version 1
2024-06-03



Svenska
Golfbundet

Golfklubbarna: jämförelse per 1 juni varje år.

För **Golfklubbarna** baseras all statistik på det totala antalet **aktiva medlemskap**. Passiva medlemmar ingår inte i underlaget.

Över 30 000 golfspelare är aktiva medlemmar i mer än en klubb. Alla golfspelare har en registrerad hemmaklubb.

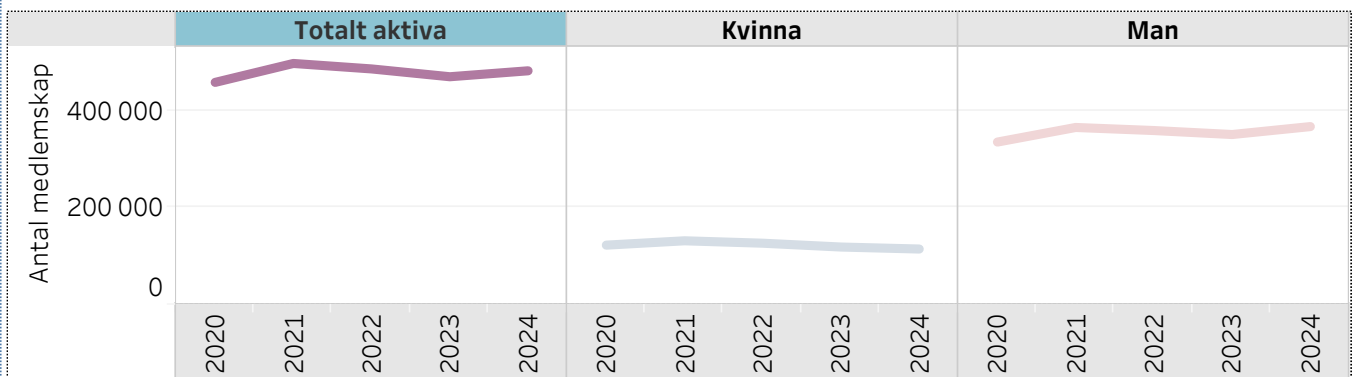
Medlemskapen särredovisas i 4 kategorier:

- 1) Aktiv fulltid = full spelrätt på hemmabanen
- 2) Aktiv begränsad = full spelrätt vissa dagar eller periode (tex vardagsmedlem)
- 3) Aktiv greenfeemedlem = medlem som betalar vid spel på hemmabanen
- 4) Hedersmedlem utsedd av årsmötet.

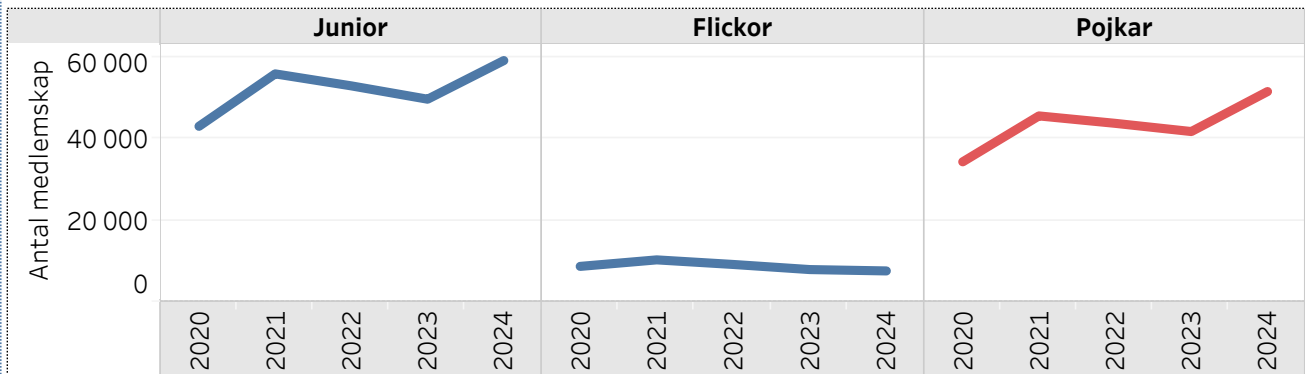
Medlemsutvecklingen den 1 juni de fem senaste åren.

(Covid-pandemin pågick säsongerna 2020-2021. 2022 sattes alla tiders medlemsrekord.)

År	Totalt aktiva	Årlig utv	Kvinna	Årlig utv	Man	Årlig utv
2020	458 366		122 963		335 403	
2021	497 374	+39 008	131 920	+8 957	365 454	+30 051
2022	486 082	-11 292	126 943	-4 977	359 139	-6 315
2023	469 981	-16 101	119 060	-7 883	350 921	-8 218
2024	482 243	+12 262	114 965	-4 095	367 278	+16 357



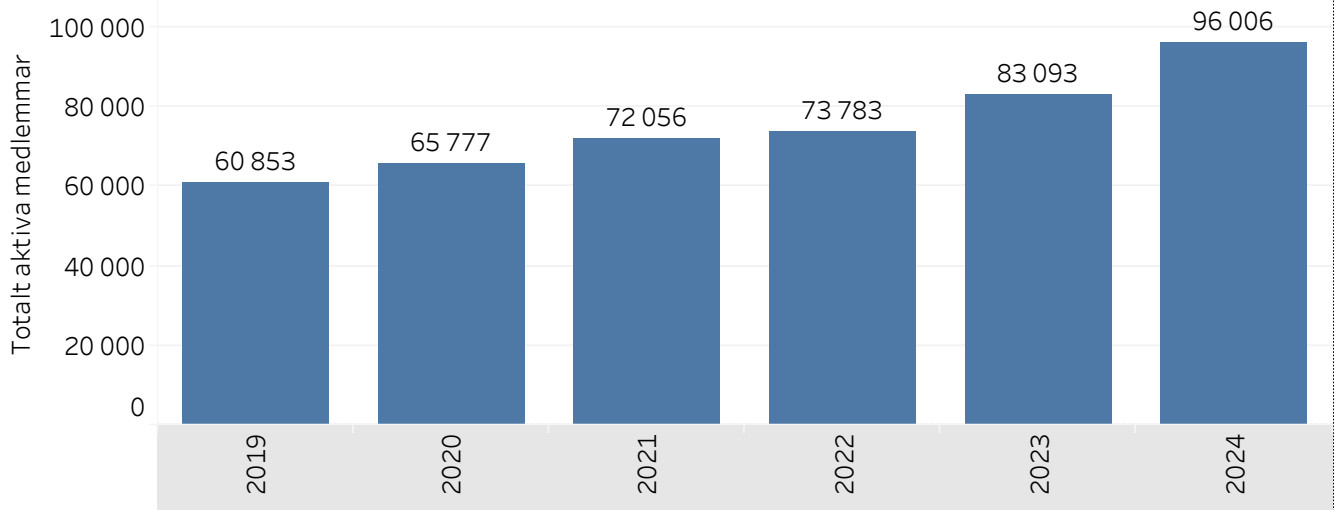
År	Junior	Årlig utv	Flickor	Årlig utv	Pojkar	Årlig utv
2020	43 065		8 711		34 354	
2021	55 926	+12 861	10 310	+1 599	45 616	+11 262
2022	52 981	-2 945	9 184	-1 126	43 797	-1 819
2023	49 714	-3 267	7 932	-1 252	41 782	-2 015
2024	59 192	+9 478	7 599	-333	51 593	+9 811



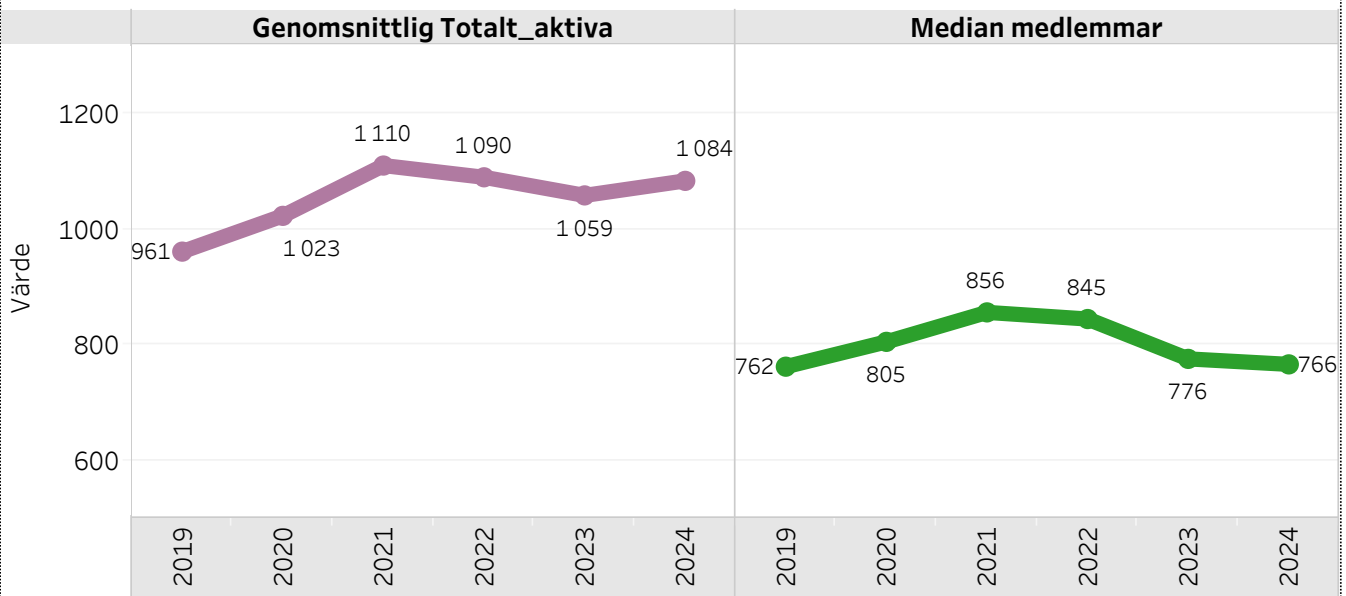
Golfklubbarna: jämförelse per 1 juni varje år.

Fortsättning medlemsutvecklingen den 1 juni de fem senaste åren.

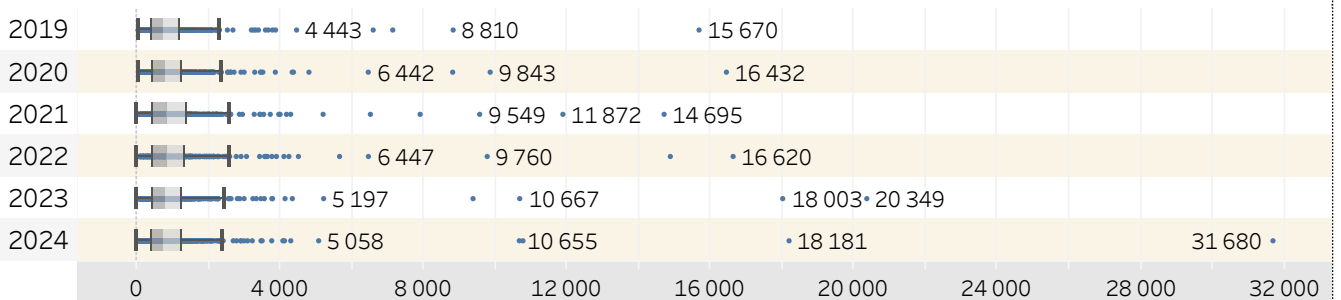
Medlemsantalet i de tio största klubbarna.



Medlemsantalet i alla klubbarna - snitt och median



Klubbarnas storlek från minsta till största.



Medlemsutvecklingen i golfdistriktet

Jämförelse per 1 juni varje år.

Utvecklingen 1 juni 2024 jfr 2023.

	2023				2024			
	Totalt a..	per klubb	Utevckl.	Utv GDF ..	Totalt a..	per klubb	Utevckl.	Utv GDF ..
Blekinge	7 222	903			7 034	879	- 188	-2,6%
Bohuslän-Dal	13 796	726			13 805	727	+ 9	+0,1%
Dalarna	9 121	480			9 360	493	+ 239	+2,6%
Gotland	4 475	746			4 307	718	- 168	-3,8%
Gästrike-Hälsinge	8 439	649			8 616	663	+ 177	+2,1%
Göteborg	37 670	1 215			37 572	1 212	- 98	-,3%
Halland	22 467	1 182			22 906	1 145	+ 439	+2,0%
Jämtland-Härjedalen	3 618	329			3 746	341	+ 128	+3,5%
Medelpad	4 699	1 175			4 469	1 117	- 230	-4,9%
Norr- & Västerbotten	10 425	474			10 470	476	+ 45	+0,4%
Skåne	64 876	1 064			64 916	1 064	+ 40	+0,1%
Småland	34 883	811			34 714	807	- 169	-,5%
Stockholm	119 456	2 254			131 066	2 473	+11 610	+9,7%
Södermanland	19 008	864			19 154	871	+ 146	+0,8%
Uppland	17 771	846			18 122	824	+ 351	+2,0%
Värmland	11 237	661			10 978	686	- 259	-2,3%
Västergötland	24 364	902			23 949	887	- 415	-1,7%
Västmanland	11 401	814			10 752	768	- 649	-5,7%
Ångermanland	2 696	539			2 895	579	+ 199	+7,4%
Örebro Län	10 395	1 040			10 446	1 045	+ 51	+0,5%
Östergötland	31 962	1 682			32 966	1 735	+1 004	+3,1%
Totalt	469 981	1 059			482 243	1 084	+12 262	+2,6%

Ökat/minskat totalt medlemmar.

	Utevckl.	Utv GDF %
Blekinge	- 188	-2,6.0 %
Bohuslän-Dal	+ 9	+0,1 %
Dalarna	+ 239	+2,6 %
Gotland	- 168	-3,7.5 %
Gästrike-Hälsinge	+ 177	+2,1 %
Göteborg	- 98	-,2.6 %
Halland	+ 439	+2,0 %
Jämtland-Härjedalen	+ 128	+3,5 %
Medelpad	- 230	-4,8.9 %
Norr- & Västerbotten	+ 45	+0,4 %
Skåne	+ 40	+0,1 %
Småland	- 169	-,4.8 %
Stockholm	+11 610	+9,7 %
Södermanland	+ 146	+0,8 %
Uppland	+ 351	+2,0 %
Värmland	- 259	-2,3.0 %
Västergötland	- 415	-1,7.0 %
Västmanland	- 649	-5,6.9 %
Ångermanland	+ 199	+7,4 %
Örebro Län	+ 51	+0,5 %
Östergötland	+1 004	+3,1 %
Totalt	+12 262	+2,6 %

Ökat/minskat juniorer.

	Utv jun	%-utv jun
Blekinge	+ 97	+11 %
Bohuslän-Dal	+ 171	+10 %
Dalarna	+ 335	+35 %
Gotland	+ 118	+23 %
Gästrike-Hälsinge	+ 204	+20 %
Göteborg	+ 774	+16 %
Halland	+ 354	+17 %
Jämtland-Härjedalen	+ 116	+45 %
Medelpad	- 17	-3 %
Norr- & Västerbotten	+ 133	+12 %
Skåne	+1 155	+15 %
Småland	+ 914	+24 %
Stockholm	+3 071	+26 %
Södermanland	+ 338	+19 %
Uppland	+ 379	+23 %
Värmland	+ 106	+8 %
Västergötland	+ 480	+19 %
Västmanland	+ 5	+0 %
Ångermanland	+ 84	+25 %
Örebro Län	+ 276	+22 %
Östergötland	+ 385	+15 %
Totalt	+9 478	+19 %

Medlemsläget i golfdistriktet 1 juni.

De största klubbarna i varje distrikt - totalt aktiva medlemskap. (671 till 31 680 medlemmar, 21 golfdistrikt)

Blekinge	1	Karlshamns Golfklubb	1 421		
	2	Carlskrona Golfklubb	1 089		
Bohuslän-Dal	1	Tjörns Golfklubb	1 555		
	2	Stenungsund Golfklubb	1 285		
Dalarna	1	Dalsjö Golfklubb	1 193		
	2	Hagge Golfklubb	994		
Gotland	1	Visby Golfklubb	1 859		
	2	Slite Golfklubb	671		
Gästrik-Hälsinge	1	Gävle Golfklubb	2 091		
	2	Högbo Golfklubb	1 431		
Göteborg	1	Öjared Golfklubb	3 749		
	2	Gräppås Golfklubb	2 307		
Halland	1	Vinbergs Golfklubb	4 060		
	2	Halmstad Golfklubb	2 395		
Jämtland-Härjedalen	1	Östersund-Frösö Golfklubb	871		
	2	Storsjöbygdens Golfklubb	691		
Medelpad	1	Sundsvalls Golfklubb	1 494		
	2	Timrå Golfklubb	1 466		
Norr- & Västerbotten	1	Umeå Golfklubb	1 754		
	2	Luleå Golfklubb	1 634		
Skåne	1	Vasatorps Golfklubb	3 482		
	2	Hinton Golf Club	3 206		
Småland	1	Byxelkroks Golfklubb	2 319		
	2	Kalmar Golfklubb	2 216		
Stockholm	1	Happy Golfers	31 680		
	2	Cloud Golf Club	18 181		
Södermanland	1	Kallfors Golf	1 829		
	2	Nyköpings Golfklubb	1 685		
Uppland	1	GolfUppsala	3 076		
	2	Upsala Golfklubb	1 903		
Värmland	1	Karlstads Golfklubb	1 841		
	2	Sommarro Golf	1 343		
Västergötland	1	Borås Golfklubb	2 078		
	2	Onsjö Golfklubb	1 554		
Västmanland	1	Skerike Golfklubb	1 406		
	2	Fullerö Golfklubb	1 226		
Ångermanland	1	Örnsköldsviks Golfklubb Puttom	800		
	2	Veckefjärdens Golf Club	767		
Örebro Län	1	Örebro City Golf & Country Club	3 449		
	2	Karlskoga Golfklubb	1 374		
Östergötland	1	Bryttsätter Golfklubb	10 655		
	2	Norrköping Söderköping Golfkl..	5 058		

Nuläget i klubbarna - flest aktiva medlemmar.

De 50 största klubbarna - totalt aktiva medlemskap. (1 758 till 31 680 medlemmar)

1	Happy Golfers	Stockholm	31 680
2	Cloud Golf Club	Stockholm	18 181
3	Ekholmsnäs Golf Lidingö	Stockholm	10 756
4	Bryttsätter Golfklubb	Östergötland	10 655
5	Norrköping Söderköping Golfkl..	Östergötland	5 058
6	Landeryds Golfklubb	Östergötland	4 280
7	Huvudstadens Golfklubb	Stockholm	4 105
8	Vinbergs Golfklubb	Halland	4 060
9	Öijared Golfklubb	Göteborg	3 749
10	Vasatorps Golfklubb	Skåne	3 482
11	Örebro City Golf & Country Club	Örebro Län	3 449
12	Hinton Golf Club	Skåne	3 206
13	GolfUppsala	Uppland	3 076
14	GolfStar Golf Club	Stockholm	2 979
15	Ågesta Golfklubb	Stockholm	2 896
16	Troxhammar Golfklubb	Stockholm	2 883
17	Waxholms Golfklubb	Stockholm	2 769
18	HaningeStrand Golfklubb	Stockholm	2 675
19	Halmstad Golfklubb	Halland	2 395
20	Ingarö Golfklubb	Stockholm	2 323
21	Byxelkroks Golfklubb	Småland	2 319
22	Gräppås Golfklubb	Göteborg	2 307
23	Landskrona Golfklubb	Skåne	2 294
24	Forsgårdens Golfklubb	Göteborg	2 271
25	Kungsbacka Golfklubb	Göteborg	2 265
26	Djursholms Golfklubb	Stockholm	2 243
27	Kalmar Golfklubb	Småland	2 216
28	Saltsjöbadens Golfklubb	Stockholm	2 148
29	Gävle Golfklubb	Gästrik-Hälsinge	2 091
30	Borås Golfklubb	Västergötland	2 078
31	Österåkers Golfklubb	Stockholm	2 071
32	Båstad Golfklubb	Skåne	2 049
33	Wäsby Golfklubb	Stockholm	2 044
34	Bråvikens Golfklubb	Östergötland	2 028
35	Albatross Golfklubb	Göteborg	2 018
36	Varbergs Golfklubb	Halland	1 959
37	Nacka Golfklubb	Stockholm	1 954
38	Ringenas Golfklubb	Halland	1 949
39	Örestads Golfklubb	Skåne	1 911
40	Uppsala Golfklubb	Uppland	1 903
41	A6 Golfklubb	Småland	1 865
42	Visby Golfklubb	Gotland	1 859
43	Karlstads Golfklubb	Värmland	1 841
44	Viksjo Golfklubb	Stockholm	1 829
45	Kallfors Golf	Södermanland	1 829
46	Österlens Golfklubb	Skåne	1 817
47	Åkersberga Golfklubb	Stockholm	1 813
48	Hills Golf & Sports Club	Göteborg	1 806
49	Växjö Golfklubb	Småland	1 786
50	Kristianstads Golfklubb	Skåne	1 758

Medlemsutvecklingen i klubbarna senaste året.

**Klubbarna som ökat mest volymmässigt (netto) sedan slutmätningen 2022.
(totalt aktiva medlemskap, ökning + 85 till +11 331)**

Happy Golfers	+11 331
Bryttsätter Golfklubb	+1 290
A6 Golfklubb	+ 324
Vinbergs Golfklubb	+ 289
Växjö Golfklubb	+ 273
Ingarö Golfklubb	+ 270
Troxhammar Golfklubb	+ 269
Vallentuna Golfklubb	+ 226
Lindesbergs Golfklubb	+ 215
Sundsta Golf Norrtälje	+ 213
Waxholms Golfklubb	+ 212
Sommarro Golf	+ 201
Upsala Golfklubb	+ 195
Knistad Golf & Country C..	+ 192
Cloud Golf Club	+ 178
Ängelholms Golfklubb	+ 168
Torslanda Golfklubb	+ 166
Ulriksdals Golfklubb	+ 166
Landeryds Golfklubb	+ 159
Strängnäs Golfklubb	+ 146
Lunds Akademiska Golfk..	+ 145
Falkenbergs Golfklubb	+ 144
Linköpings Golfklubb	+ 141
HaningeStrand Golfklubb	+ 132
Örebro City Golf & Count..	+ 131
Vårgårda Golfklubb	+ 129
Gällivare-Malmbergets ..	+ 123
Danderyds Golfklubb	+ 116
Läckö Golfklubb	+ 115
Hills Golfklubb	+ 115
Flygstadens Golfklubb	+ 109
Ågesta Golfklubb	+ 107
Högbo Golfklubb	+ 102
Mjölby Golfklubb	+ 102
Luleå Golfklubb	+ 98
Hills Golf & Sports Club	+ 98
GolfUppsala	+ 97
Strömstad Golfklubb	+ 95
Älvkarleby Golfklubb	+ 94
Strandtorps Golfklubb	+ 93
Hedemora Golfklubb	+ 92
Arlandastad Golfklubb	+ 92
Kvicksund Golfklubb	+ 90
Kiladalens Golfklubb	+ 90
Kumla Golfklubb	+ 89
Ekholmsnäs Golf Lidingö	+ 89
Visby Golfklubb	+ 87
Djursholms Golfklubb	+ 87
Örnsköldsviks Golfklubb..	+ 87
Stenungsund Golfklubb	+ 85

Golfspelarna 1 juni 2024 jfr slutmätningen 2023.

Golfspelare = unik individ. En aktiv golfspelare har minst ett klubbmedlemskap.

Medlemskap = aktivt medlemskap i klubb i någon av kategorierna fulltid (full spelrätt på hemmabanan), begränsad (tex vardagsmedlem), greenfee (medlem som betalar vid spel på hemmabanan) samt hedersmedlem (utsedd av årsmötet). Passiva medlemmar ingår inte.

Jämförelse mot = årets värde jämförs med slutmätningen 15 oktober 2023.

Nyckelvärden golfspelarna (samtliga aktiva golfspelare och klubbar)

Totalt aktiva golfspelare

456 520 -50 094

Totalt aktiva medlemskap

482 243 -56 099

Golfspelare med två eller fler klubbmedlemskap

24 780 -5 568

Golfspelare
Nya / åter

33 033

Golfspelare
Slutat / pausar

83 127

Andel kvinnor

24,1%

Andel juniorer

12,1%

Ålder snitt

49,7

+1,

Ålder median

53

+1

Handicap snitt

24,2

-0,4

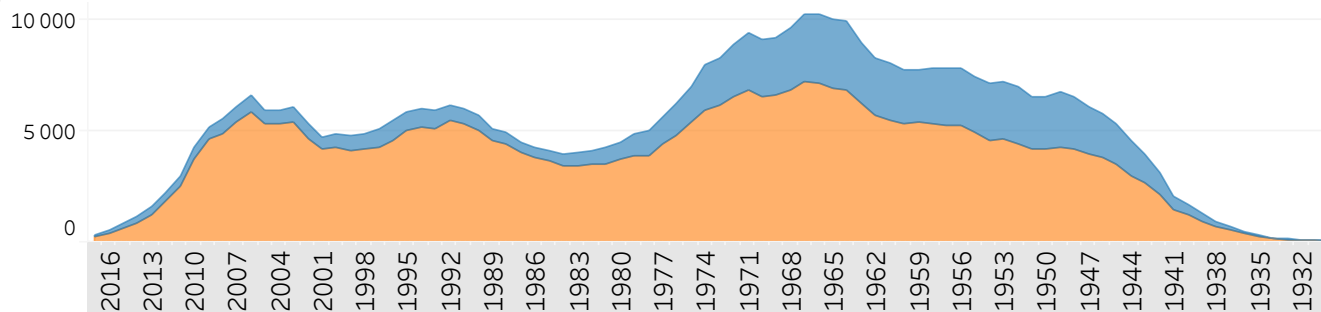
Handicap median

23,2

-0,4

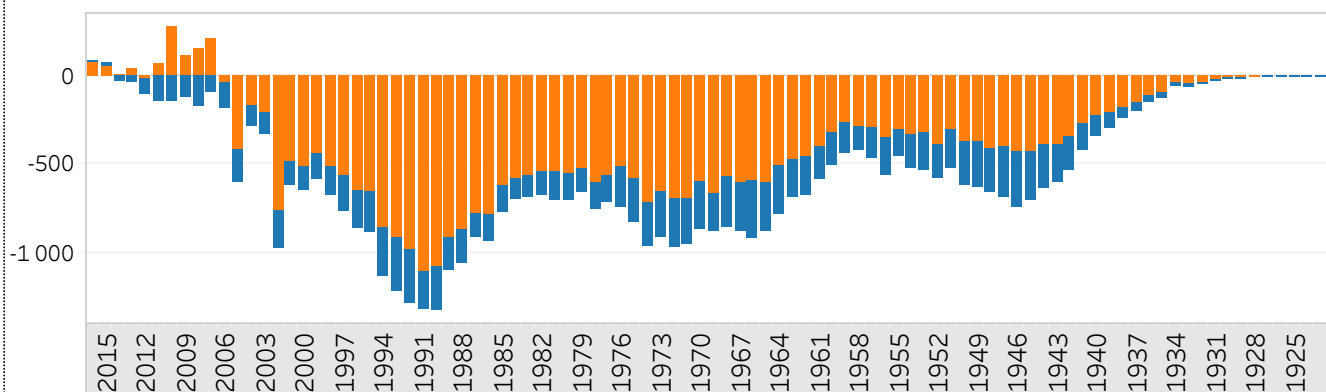
Åldersberget

(födelseår)



Nettoutvecklingen golfspelare 2023-2024

(efter födelseår)



Golfspelarna 1 juni 2024.

Flödet ut och in och mellan klubbarna

Kvar = var aktiv medlem 2023

Ny = helt ny medlem (inte varit aktiv 2012 - 2023)

Åter = varit medlem tidigare, minst en säsong 2012 - 2023

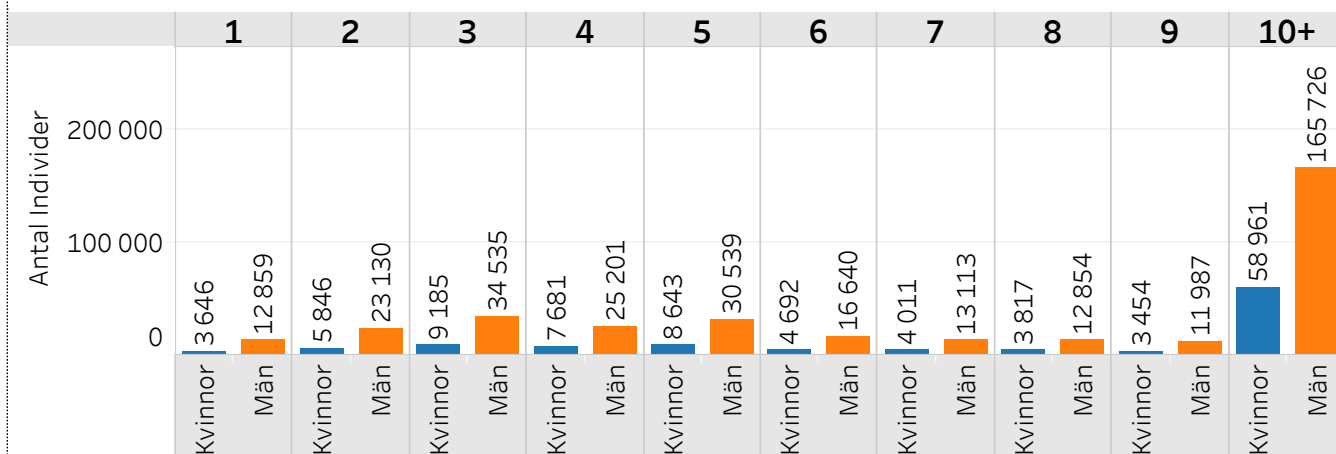
Fortsatt medlem, fler och färre medlemskap = i relation till aktuell klubb.

Ny medlem 2024 är alltså ny i den aktuella klubben, men kan vara "Åter".

Medlemsstatus	Kvar	Ny	Åter	Slutsumma
Fortsatt medlem	369 393			369 393
Fortsatt medlem - bytt hemmaklubb	30 898			30 898
Fortsatt medlem - fler medlemskap	9 037			9 037
Fortsatt medlem - färre medlemskap	14 159			14 159
Ny medlem 2024		16 505	2 283	18 788
Återvändande medlem 2024			14 245	14 245
Totalt golfspelare	423 487	16 505	16 528	456 520

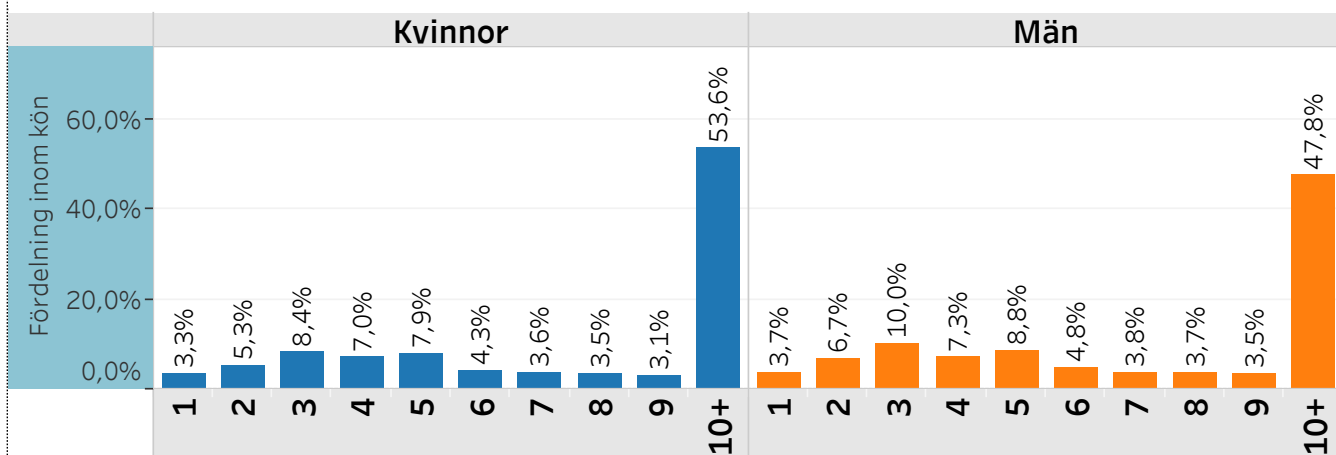
Antal medlemsår samtliga

Räknat fr.o.m. 2012. Aktivt medlemskap inkl hedersmedlem.



Antal medlemsår samtliga - procentuell fördelning

Räknat fr.o.m. 2012. Aktivt medlemskap inkl hedersmedlem.



Golfspelarna 1 juni 2024 / slutmätning 2023.

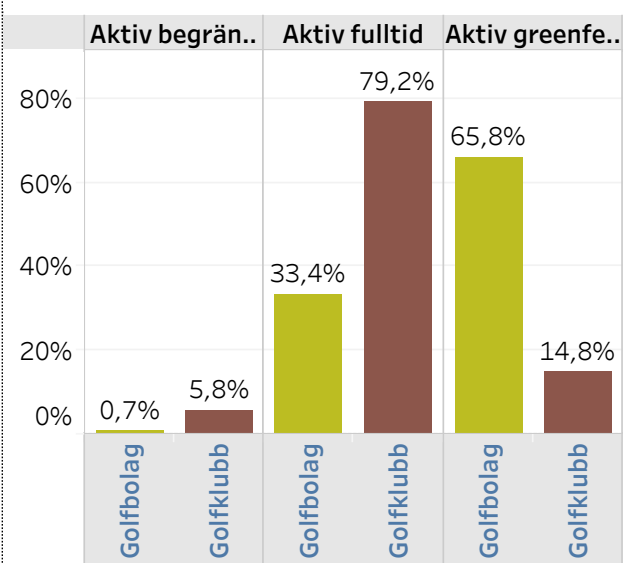
Medlemskapens fördelning i år

Medlemsklubb SG..		Kvar	Ny	Åter	Slutsumma
Aktiv begränsad	Antal medl	21 418	924	673	23 015
	Andel	4,8%	5,5%	4,0%	4,8%
Aktiv fulltid	Antal medl	317 632	11 391	7 908	336 931
	Andel	70,8%	67,5%	47,2%	69,9%
Aktiv greenfeemedlem	Antal medl	108 732	4 551	8 140	121 423
	Andel	24,2%	27,0%	48,6%	25,2%
Hedersmedlem	Antal medl	840	1	33	874
	Andel	0,2%	0,0%	0,2%	0,2%
Slutsumma	Antal medl	448 622	16 867	16 754	482 243
	Andel	100,0%	100,0%	100,0%	100,0%

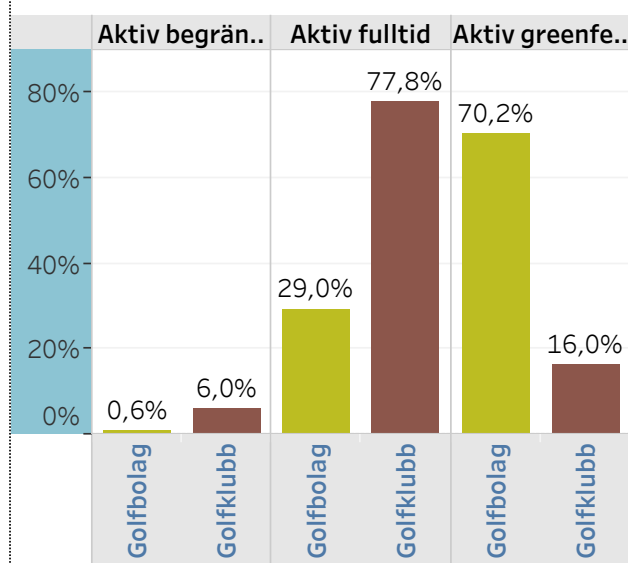
Medlemskapens fördelning förra året

Medlemsklubb SG..		Kvar	Ny	Åter	Slutsumma
Aktiv begränsad	Antal medl	23 107	1 829	1 006	25 942
	Andel	4,9%	5,0%	3,4%	4,8%
Aktiv fulltid	Antal medl	330 157	20 834	10 738	361 729
	Andel	69,9%	56,8%	36,5%	67,2%
Aktiv greenfeemedlem	Antal medl	118 008	14 028	17 666	149 702
	Andel	25,0%	38,2%	60,0%	27,8%
Hedersmedlem	Antal medl	943	2	24	969
	Andel	0,2%	0,0%	0,1%	0,2%
Slutsumma	Antal medl	472 215	36 693	29 434	538 342
	Andel	100,0%	100,0%	100,0%	100,0%

Medlemskapens fördelning inom och mellan Golfklubb och Golfbolag.

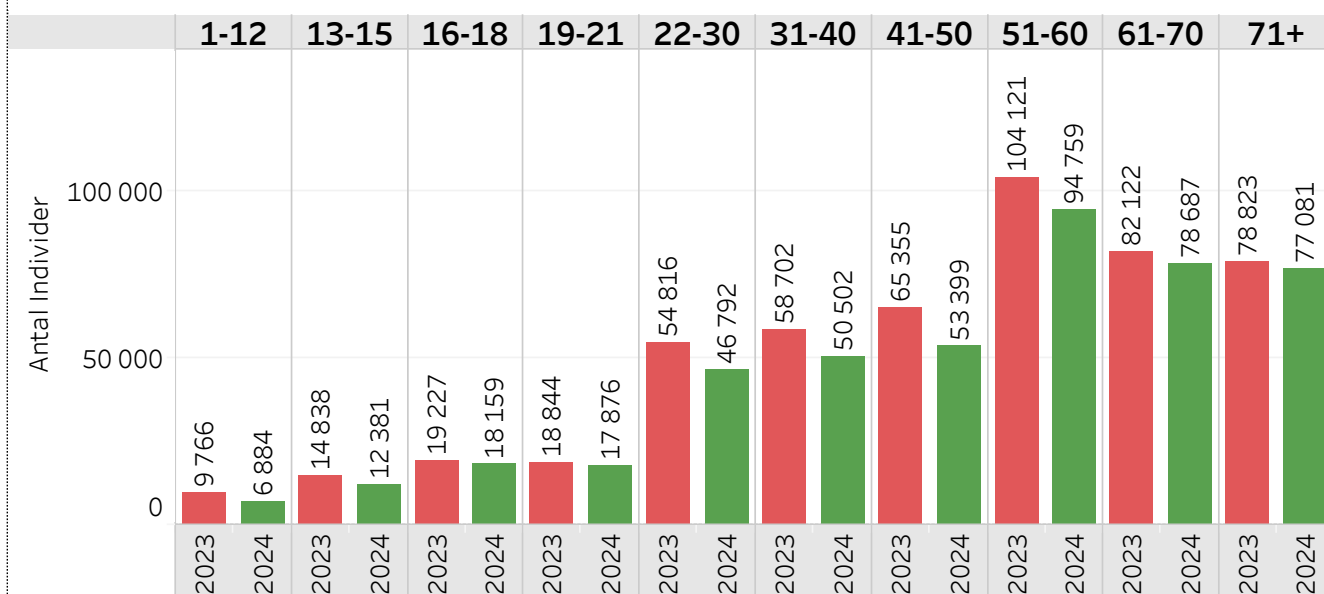


Motsvarande fördelning förra året mellan Golfklubb och Golfbolag.

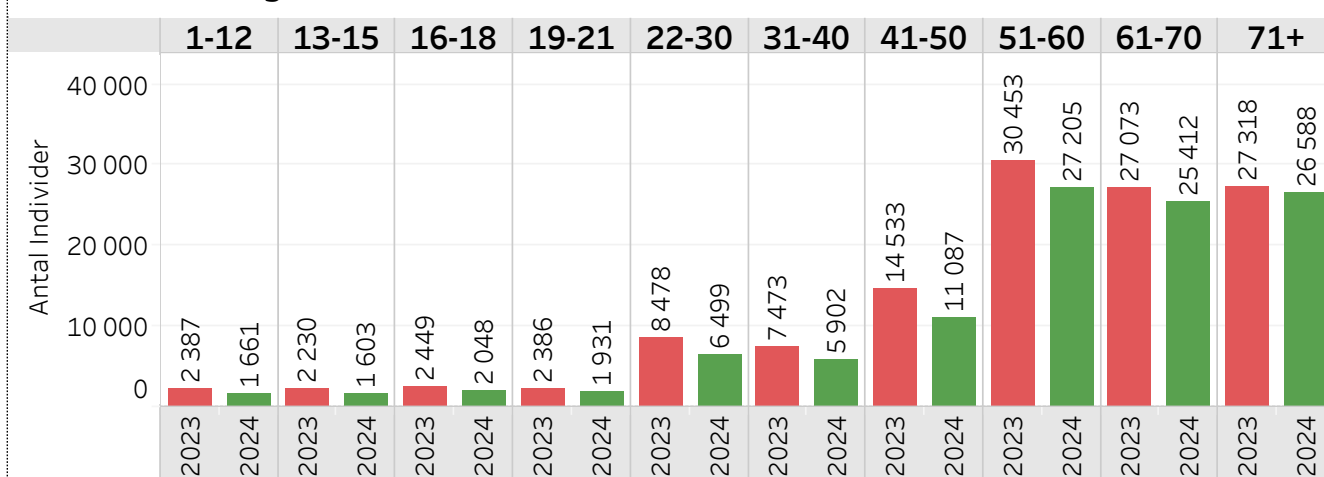


Golfspelarna 1 juni 2024.

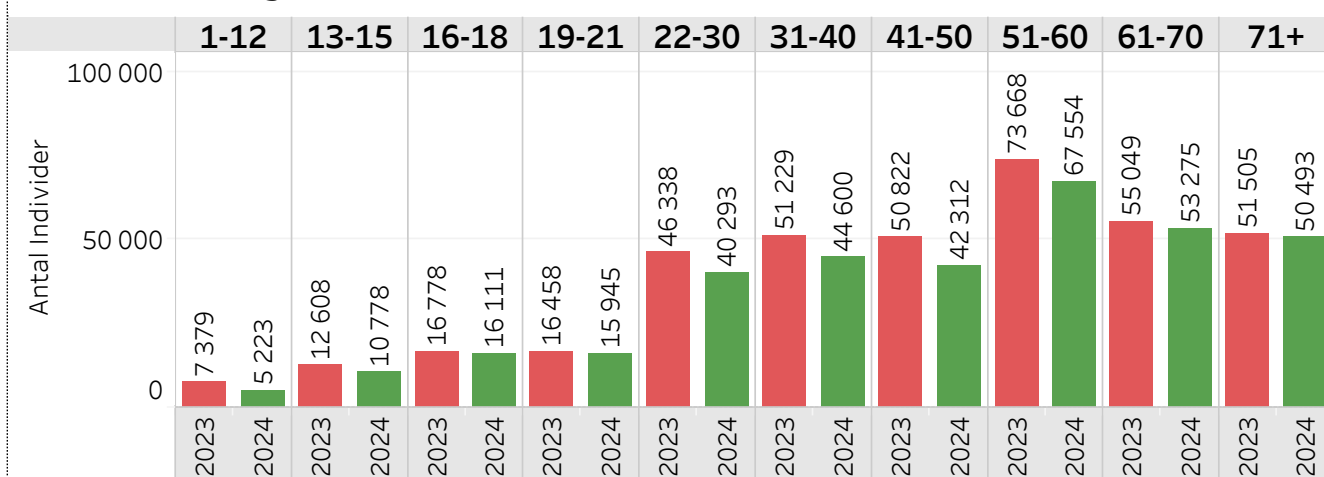
Åldersfördelning samtliga



Åldersfördelning kvinnor



Åldersfördelning män



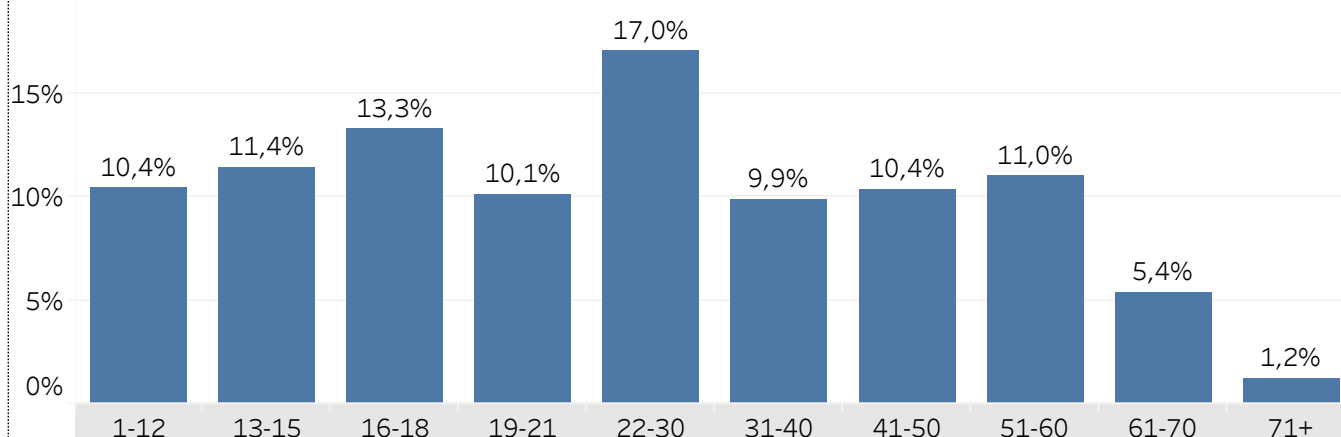
Nya & återvändande golfspelare 1 juni 2024.

Samtliga nya och återvändare

Åldersgrupp	Kvinna			Man			Alla
	Ny	Åter	Totalt	Ny	Åter	Totalt	
1-12	387	57	444	1 330	152	1 482	1 926
13-15	151	55	206	1 729	378	2 107	2 313
16-18	189	102	291	2 003	764	2 767	3 058
19-21	215	107	322	1 456	919	2 375	2 697
22-30	631	444	1 075	2 174	2 528	4 702	5 777
31-40	370	451	821	1 261	2 491	3 752	4 573
41-50	614	541	1 155	1 100	1 969	3 069	4 224
51-60	737	854	1 591	1 072	2 045	3 117	4 708
61-70	294	557	851	590	1 041	1 631	2 482
71+	58	418	476	144	655	799	1 275
Summa	3 646	3 586	7 232	12 859	12 942	25 801	33 033

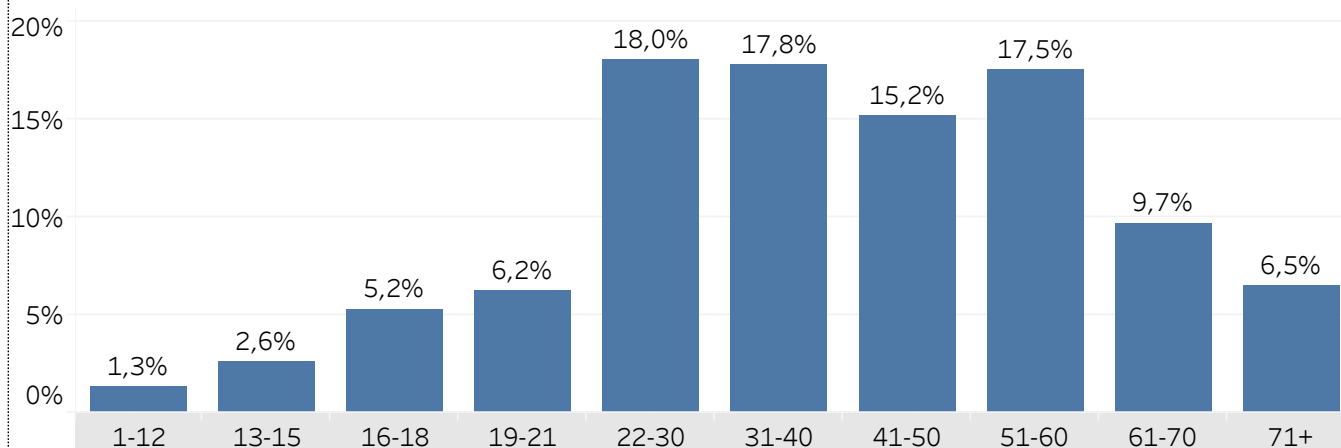
Nya spelare - fördelning ålder

(Nya = inte varit aktiv medlem 2012-2023)



Återvändande spelare - fördelning ålder

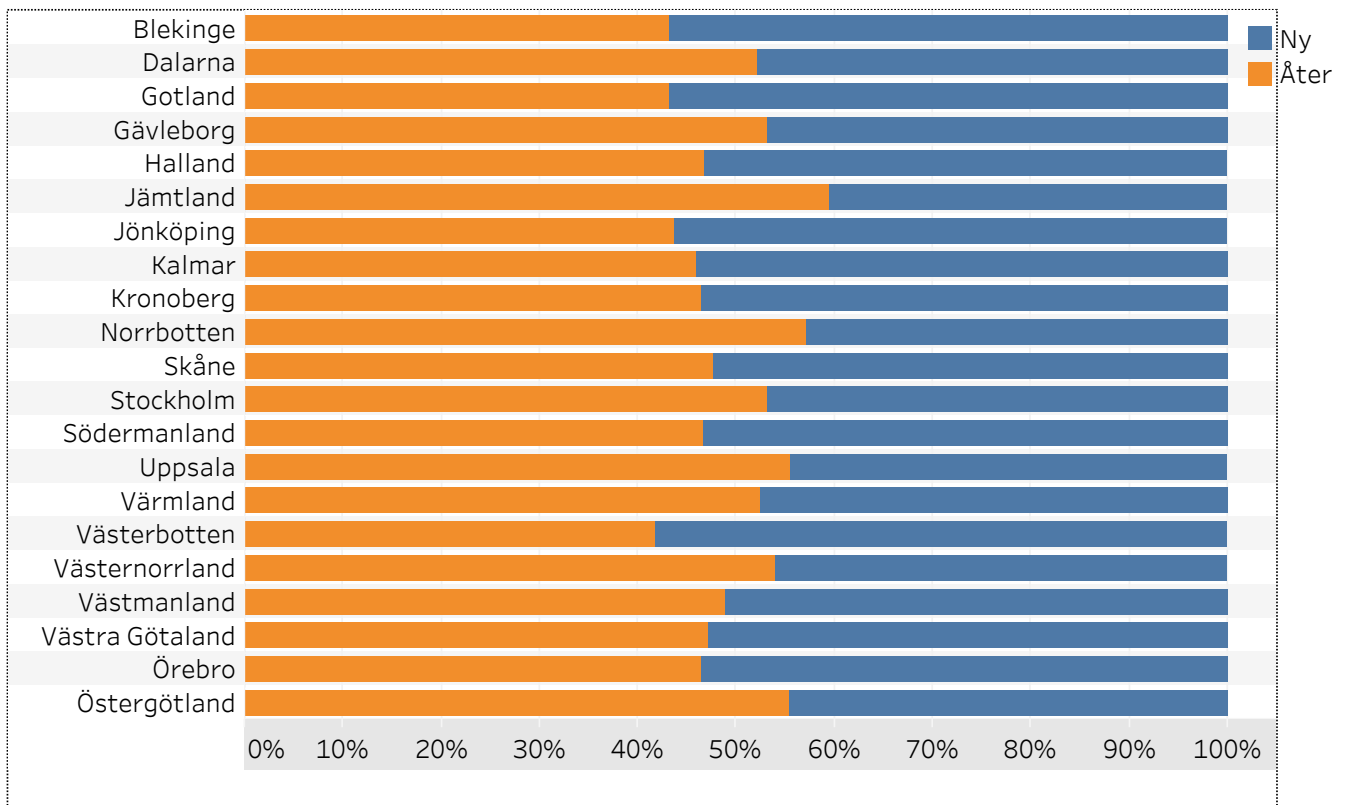
(Åter = varit aktiv medlem minst en säsong under tiden 2012-2023)



Nya & återvändande golfspelare 1 juni 2024.

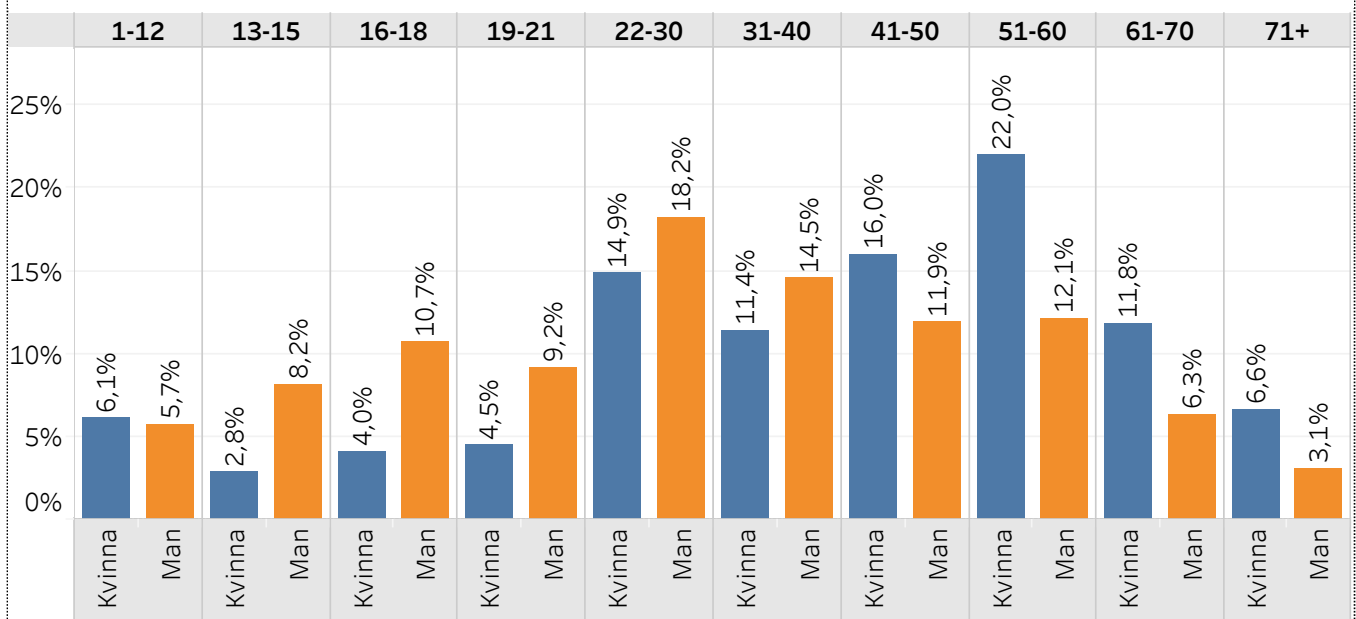
Boendeort (region/län) för nya och återvändare

Region (Komm..)	Kvinna			Man			Alla
	Ny	Åter	Totalt	Ny	Åter	Totalt	
Blekinge	32	31	63	165	119	284	347
Dalarna	81	84	165	277	307	584	749
Gotland	7	15	22	101	67	168	190
Gävleborg	58	59	117	270	314	584	701
Halland	190	162	352	599	532	1 131	1 483
Jämtland	17	27	44	61	88	149	193
Jönköping	142	94	236	590	475	1 065	1 301
Kalmar	62	60	122	320	265	585	707
Kronoberg	67	51	118	243	219	462	580
Norrbottn	16	24	40	82	107	189	229
Skåne	436	392	828	1 505	1 379	2 884	3 712
Stockholm	778	871	1 649	2 510	2 854	5 364	7 013
Södermanland	102	80	182	356	320	676	858
Uppsala	105	135	240	361	450	811	1 051
Värmland	87	75	162	286	337	623	785
Västerbotten	70	36	106	158	128	286	392
Västernorrland	70	71	141	139	174	313	454
Västmanland	70	78	148	269	247	516	664
Västra Götala..	556	557	1 113	2 042	1 768	3 810	4 923
Örebro	89	82	171	375	322	697	868
Östergötland	131	161	292	494	618	1 112	1 404
Saknas	404	398	802	1 460	1 707	3 167	3 969
Utlandsboende	76	43	119	196	145	341	460
Slutsumma	3 646	3 586	7 232	12 859	12 942	25 801	33 033



Nya & återvändande golfspelare 1 juni 2024.

Nya och återvändare - fördelning kön och ålder



Juniorer födda 2018 eller tidigare. Utvecklingen över fem år.

Slutmätningarna i oktober 2020-2023 jfr med 1 juni 2024.

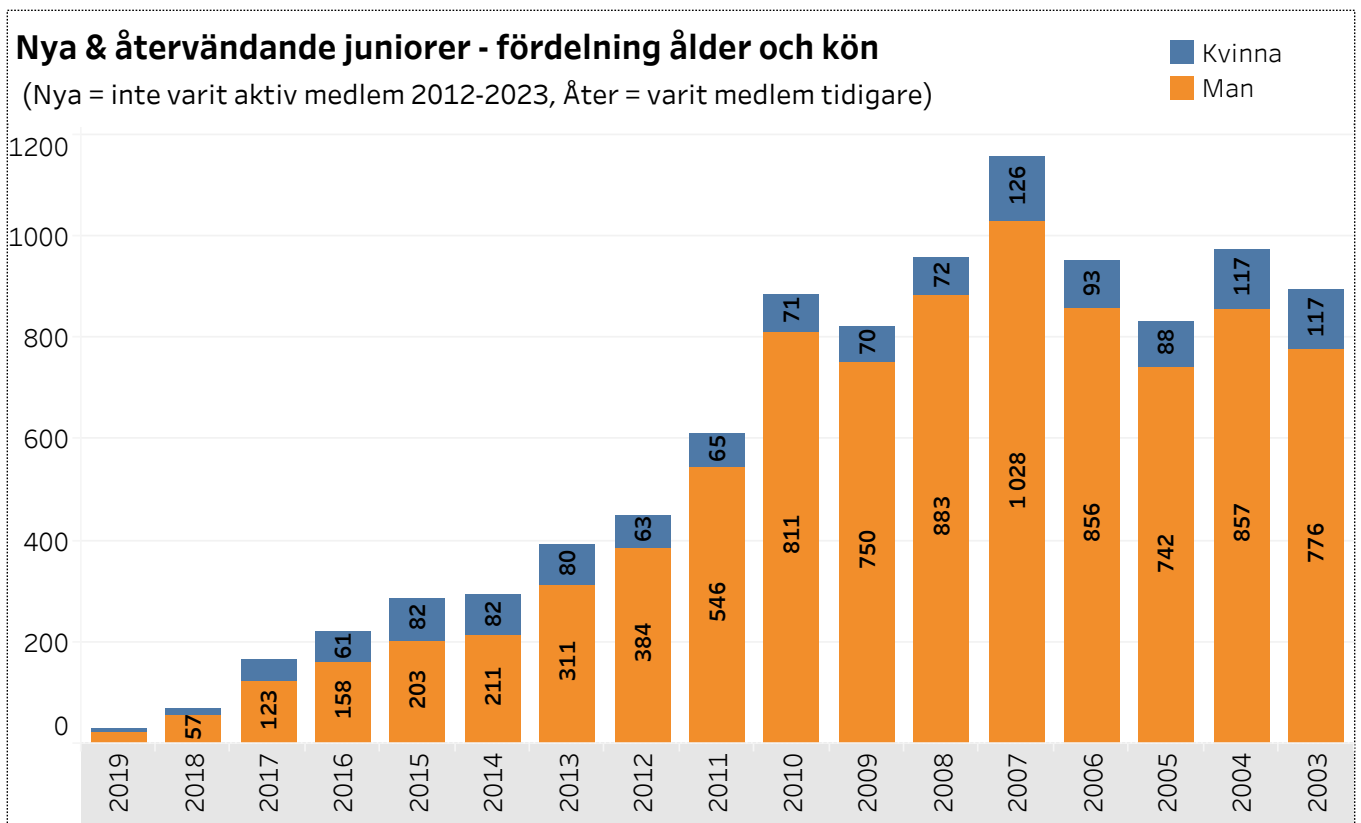
Födelseår	2020	2021	2022	2023	2024
1999	5 004				
2000	5 042	5 697			
2001	4 933	5 396	5 239		
2002	5 426	5 933	5 595	6 264	
2003	5 693	6 304	5 678	6 357	6 026
2004	5 204	6 299	5 916	6 223	5 938
2005	4 789	5 829	5 876	6 517	5 912
2006	4 895	5 756	5 523	6 755	6 569
2007	4 180	5 367	5 257	5 955	6 066
2008	3 850	4 778	4 913	5 544	5 524
2009	3 099	4 071	4 178	5 183	5 171
2010	2 267	3 085	3 411	4 111	4 239
2011	1 589	2 168	2 437	3 049	2 971
2012	1 043	1 590	1 875	2 333	2 232
2013	592	1 011	1 260	1 605	1 599
2014	338	605	820	1 149	1 128
2015	99	320	484	740	812
2016	32	111	229	443	528
2017	15	30	77	233	326
2018	11	13	33	104	134
Summa	58 101	64 363	58 801	62 565	55 175

Juniorer födda 2018 eller tidigare. Utvecklingen över fem år.

Slutmätningarna i oktober 2020-2023 jfr med 1 juni 2024.

Ålder	2020	2021	2022	2023	2024
21	5 004	5 697	5 239	6 264	6 026
20	5 042	5 396	5 595	6 357	5 938
19	4 933	5 933	5 678	6 223	5 912
18	5 426	6 304	5 916	6 517	6 569
17	5 693	6 299	5 876	6 755	6 066
16	5 204	5 829	5 523	5 955	5 524
15	4 789	5 756	5 257	5 544	5 171
14	4 895	5 367	4 913	5 183	4 239
13	4 180	4 778	4 178	4 111	2 971
12	3 850	4 071	3 411	3 049	2 232
11	3 099	3 085	2 437	2 333	1 599
10	2 267	2 168	1 875	1 605	1 128
9	1 589	1 590	1 260	1 149	812
8	1 043	1 011	820	740	528
7	592	605	484	443	326
6	338	320	229	233	134
5	99	111	77	104	
4	32	30	33		
3	15	13			
2	11				
Summa	58 101	64 363	58 801	62 565	55 175

Nya & återvändande golfspelare 1 juni 2024.



Var sker rekryteringen av juniorerna - boendeort (region/län)

Region	Kvar	Åter och Ny
Blekinge	1,50%	1,28%
Dalarna	1,92%	2,77%
Gotland	0,36%	0,64%
Gävleborg	2,05%	2,28%
Halland	6,13%	5,52%
Jämtland	0,56%	0,46%
Jönköping	3,77%	5,03%
Kalmar	1,70%	2,40%
Kronoberg	1,75%	2,28%
Norrbottn	0,94%	0,48%
Skåne	13,20%	12,31%
Stockholm	27,45%	21,79%
Södermanland	2,33%	2,69%
Uppsala	2,77%	3,16%
Värmland	2,60%	2,09%
Västerbotten	1,44%	0,98%
Västernorrland	1,90%	1,27%
Västmanland	2,28%	2,14%
Västra Götaland	15,46%	16,02%
Örebro	2,45%	3,03%
Östergötland	4,74%	3,98%

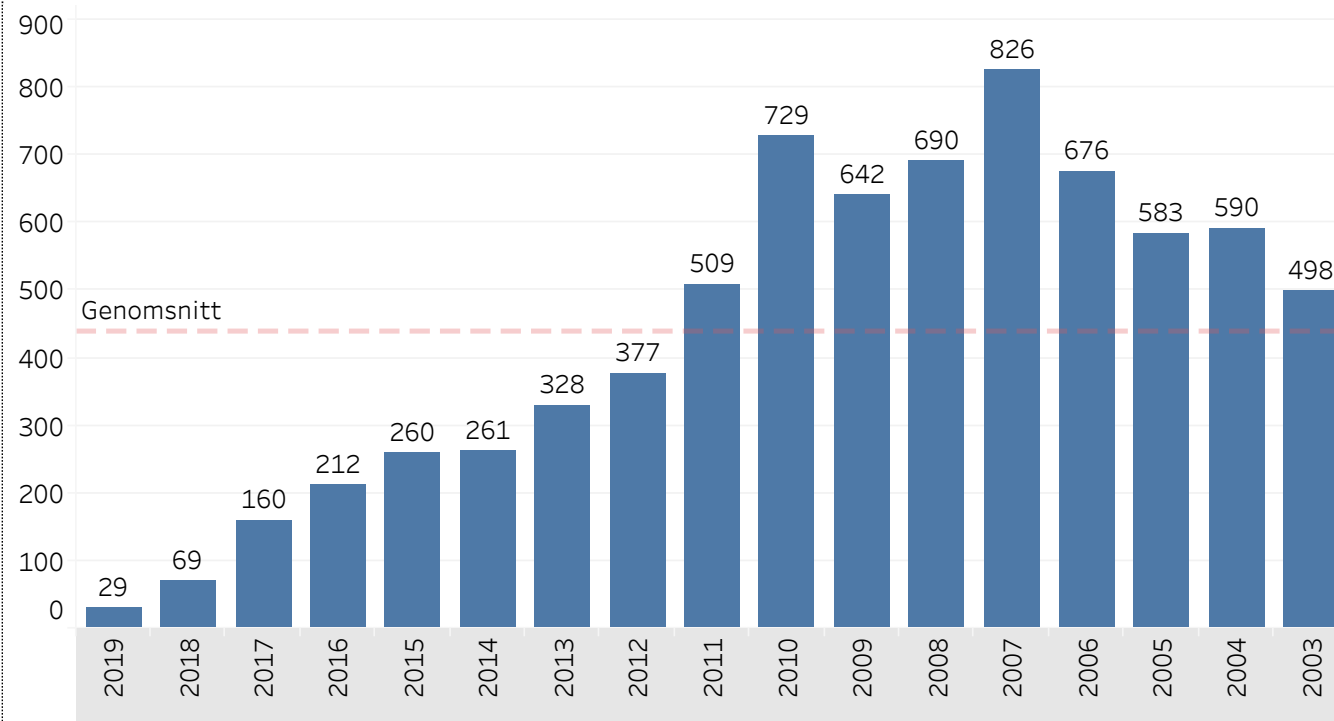
boendeort kommun

Kommunnamn	Antal
Stockholm	549
Göteborg	376
Jönköping	245
Nacka	211
Kungsbacka	201
Uppsala	176
Linköping	168
Täby	156
Växjö	140
Örebro	140
Västerås	139
Vellinge	107
Varberg	91
Ängelholm	87
Österåker	86
Värmdö	82
Umeå	73
Uddevalla	60
Tyresö	55
Västervik	47
Ystad	46
Vallentuna	44
Värnamo	42
Örnsköldsvik	34

Nya & återvändande golfspelare 1 juni 2024.

Nya juniorer fördelade på födelseår

(Nya = inte varit aktiv medlem 2012-2023)



Återvändande juniorer fördelade på födelseår

(Åter= varit aktiv medlem någon gång under 2012-2023)

