

Nuläget i GOLF Sverige 2024

Klubbarna, golfarna och medlemskapen

Lägesrapport den 1 juli 2024.

Version 1
2024-07-01



Svenska
Golfbundet

Golfklubbarna: jämförelse per 1 juli varje år.

För **Golfklubbarna** baseras all statistik på det totala antalet **aktiva medlemskap**. Passiva medlemmar ingår inte i underlaget.

Över 30 000 golfspelare är aktiva medlemmar i mer än en klubb. Alla golfspelare har en registrerad hemmaklubb.

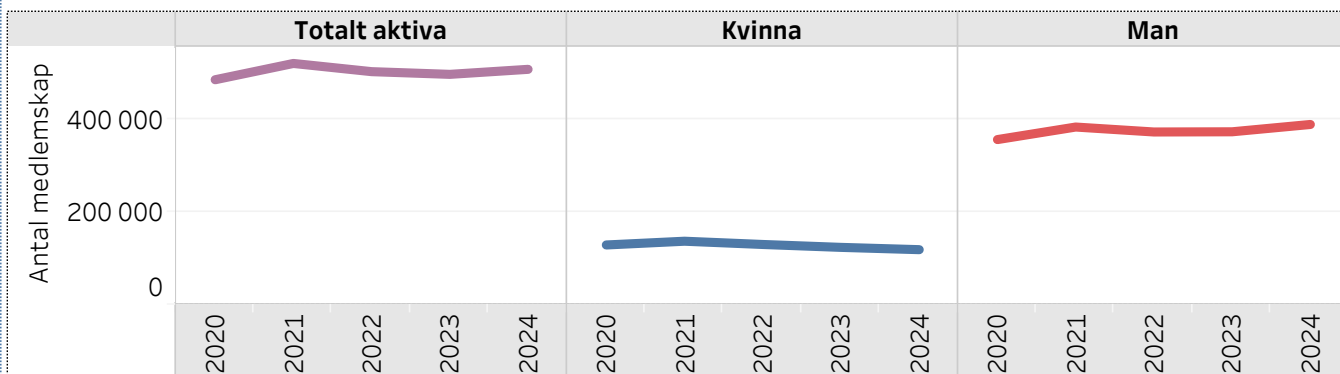
Medlemskapen särredovisas i 4 kategorier:

- 1) Aktiv fulltid = full spelrätt på hemmabanen
- 2) Aktiv begränsad = full spelrätt vissa dagar eller periode (tex vardagsmedlem)
- 3) Aktiv greenfeemedlem = medlem som betalar vid spel på hemmabanen
- 4) Hedersmedlem utsedd av årsmötet.

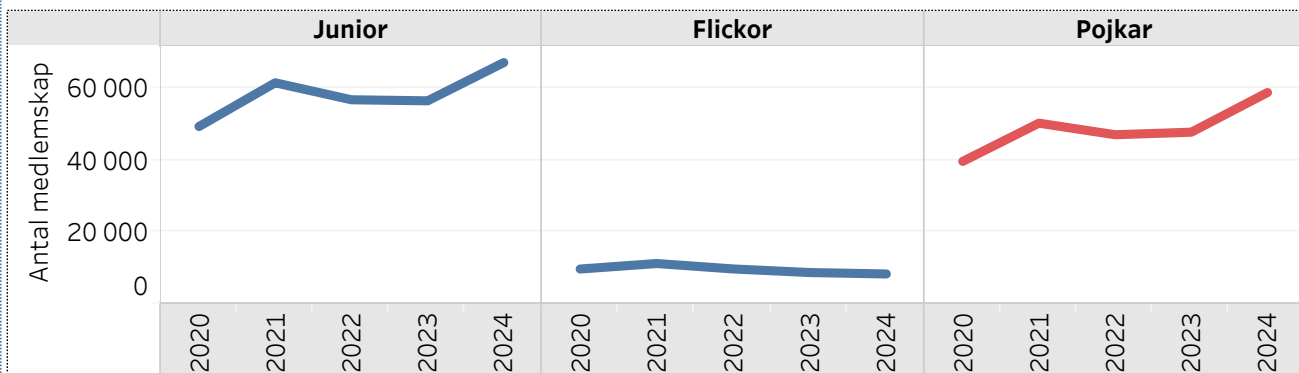
Medlemsutvecklingen den 1 juli de fem senaste åren.

(Covid-pandemin pågick säsongerna 2020-2021. 2022 sattes alla tiders medlemsrekord.)

År	Totalt aktiva	Årlig utv	Kvinna	Årlig utv	Man	Årlig utv
2020	485 912		129 188		356 724	
2021	521 075	+35 163	137 284	+8 096	383 791	+27 067
2022	503 378	-17 697	130 257	-7 027	373 121	-10 670
2023	497 541	-5 837	123 998	-6 259	373 543	+ 422
2024	508 381	+10 840	119 045	-4 953	389 336	+15 793



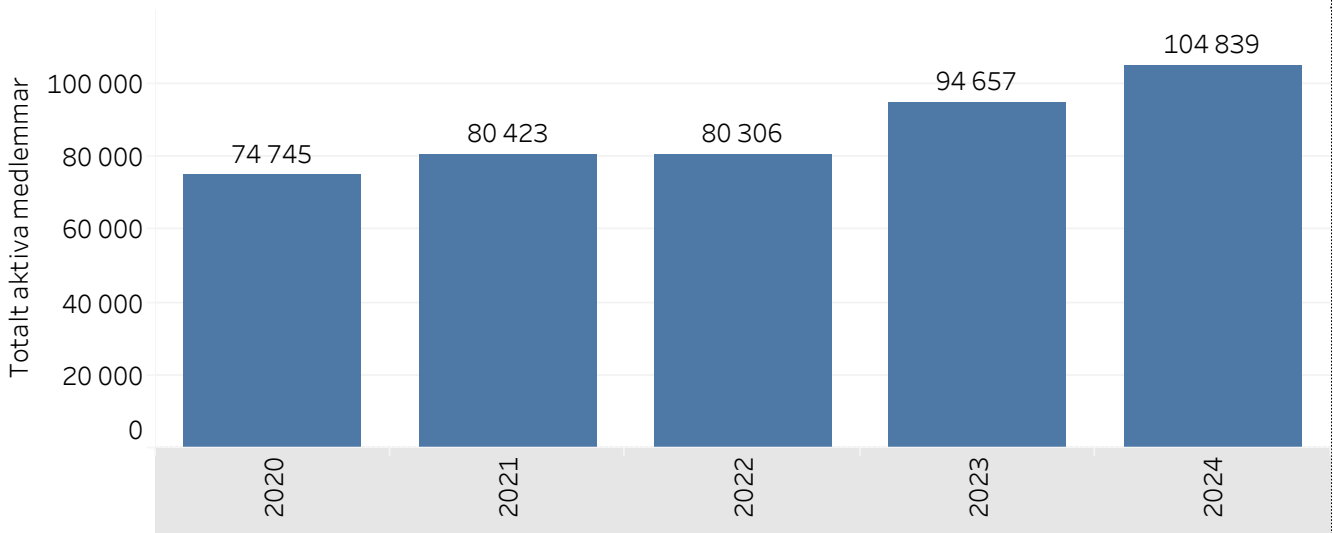
År	Junior	Årlig utv	Flickor	Årlig utv	Pojkar	Årlig utv
2020	49 294		9 693		39 601	
2021	61 449	+12 155	11 224	+1 531	50 225	+10 624
2022	56 729	-4 720	9 716	-1 508	47 013	-3 212
2023	56 435	- 294	8 716	-1 000	47 719	+ 706
2024	67 069	+10 634	8 322	- 394	58 747	+11 028



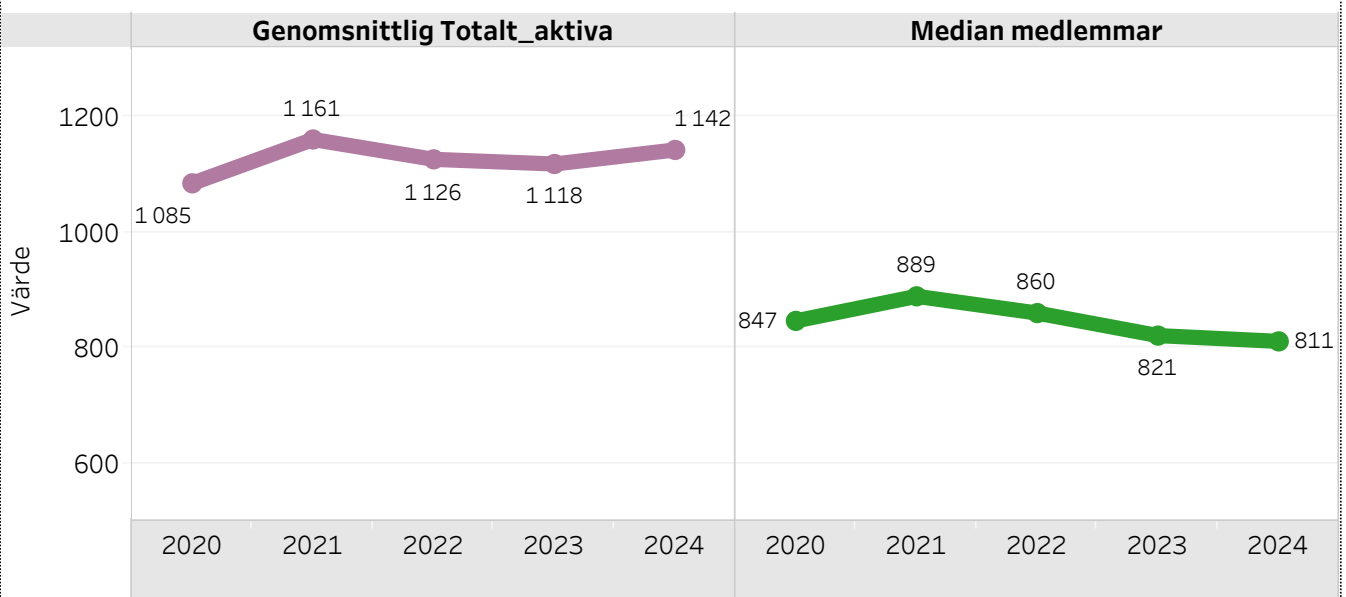
Golfklubbarna: jämförelse per 1 juli varje år.

Fortsättning medlemsutvecklingen den 1 juli de fem senaste åren.

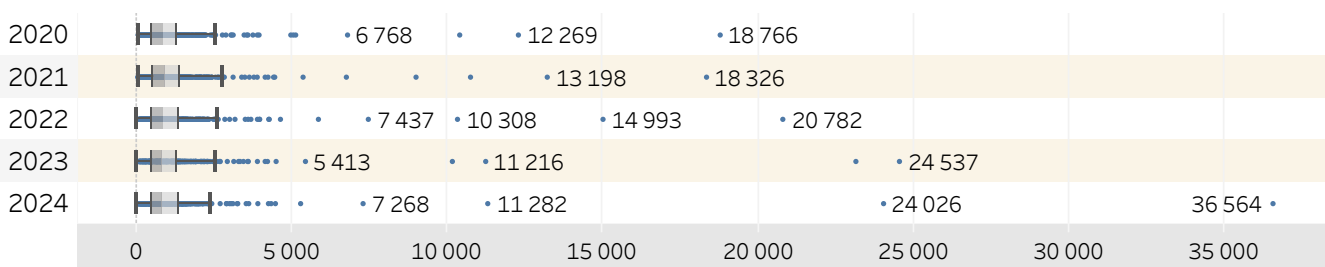
Medlemsantalet i de tio största klubbarna.



Medlemsantalet i alla klubbarna - snitt och median



Klubbarnas storlek från minsta till största.



Medlemsutvecklingen i golfdistriktet

Jämförelse per 1 juli varje år.

Utvecklingen 1 juli 2024 jfr 2023.

	2023			2024			
	Totalt a..	per klubb	Utevckl. Utv GDF ..	Totalt a..	per klubb	Utevckl. Utv GDF ..	
Blekinge	7 355	919		7 256	907	- 99	-1,3%
Bohuslän-Dal	14 240	749		14 320	754	+ 80	+0,6%
Dalarna	10 001	526		9 895	521	- 106	-1,1%
Gotland	4 659	777		4 509	752	- 150	-3,2%
Gästrike-Hälsinge	9 089	699		9 245	711	+ 156	+1,7%
Göteborg	38 634	1 246		38 429	1 240	- 205	-,5%
Halland	23 136	1 218		23 720	1 186	+ 584	+2,5%
Jämtland-Härjedalen	4 482	407		4 505	410	+ 23	+0,5%
Medelpad	4 844	1 211		4 811	1 203	- 33	-,7%
Norr- & Västerbotten	12 340	561		12 709	578	+ 369	+3,0%
Skåne	66 154	1 084		66 218	1 086	+ 64	+0,1%
Småland	36 070	839		36 489	849	+ 419	+1,2%
Stockholm	131 595	2 483		140 787	2 656	+9 192	+7,0%
Södermanland	19 714	896		19 954	907	+ 240	+1,2%
Uppland	19 139	870		19 360	880	+ 221	+1,2%
Värmland	11 756	692		11 617	726	- 139	-1,2%
Västergötland	24 943	924		24 750	917	- 193	-,8%
Västmanland	11 749	839		11 214	801	- 535	-4,6%
Ångermanland	3 318	664		3 377	675	+ 59	+1,8%
Örebro Län	10 729	1 073		10 895	1 090	+ 166	+1,5%
Östergötland	33 594	1 768		34 321	1 806	+ 727	+2,2%
Totalt	497 541	1 118		508 381	1 142	+10 840	+2,2%

Ökat/minskat totalt medlemmar.

	Utevckl.	Utv GDF %
Blekinge	- 99	-1,3,5 %
Bohuslän-Dal	+ 80	+0,6 %
Dalarna	- 106	-1,0,6 %
Gotland	- 150	-3,2,2 %
Gästrike-Hälsinge	+ 156	+1,7 %
Göteborg	- 205	-,5,3 %
Halland	+ 584	+2,5 %
Jämtland-Härjedalen	+ 23	+0,5 %
Medelpad	- 33	-,6,8 %
Norr- & Västerbotten	+ 369	+3,0 %
Skåne	+ 64	+0,1 %
Småland	+ 419	+1,2 %
Stockholm	+9 192	+7,0 %
Södermanland	+ 240	+1,2 %
Uppland	+ 221	+1,2 %
Värmland	- 139	-1,1,8 %
Västergötland	- 193	-,7,7 %
Västmanland	- 535	-4,5,5 %
Ångermanland	+ 59	+1,8 %
Örebro Län	+ 166	+1,5 %
Östergötland	+ 727	+2,2 %
Totalt	+10 840	+2,2 %

Ökat/minskat juniorer.

	Utv jun	%-utv jun
Blekinge	+ 116	+12 %
Bohuslän-Dal	+ 232	+13 %
Dalarna	+ 258	+21 %
Gotland	+ 119	+20 %
Gästrike-Hälsinge	+ 228	+19 %
Göteborg	+ 805	+16 %
Halland	+ 376	+17 %
Jämtland-Härjedalen	+ 108	+26 %
Medelpad	+ 63	+9 %
Norr- & Västerbotten	+ 250	+16 %
Skåne	+1 259	+16 %
Småland	+1 100	+27 %
Stockholm	+3 345	+24 %
Södermanland	+ 425	+21 %
Uppland	+ 412	+21 %
Värmland	+ 183	+12 %
Västergötland	+ 551	+20 %
Västmanland	+ 93	+6 %
Ångermanland	+ 60	+12 %
Örebro Län	+ 321	+23 %
Östergötland	+ 330	+11 %
Totalt	+10 634	+19 %

Medlemsläget i golfdistriktet 1 juli.

De största klubbarna i varje distrikt - totalt aktiva medlemskap. (697 till 36 564 medlemmar, 21 golfdistrikt)

Blekinge	1	Karlshamns Golfklubb	1 453		
	2	Carlskrona Golfklubb	1 110		
Bohuslän-Dal	1	Tjörns Golfklubb	1 583		
	2	Stenungsund Golfklubb	1 352		
Dalarna	1	Dalsjö Golfklubb	1 230		
	2	Hagge Golfklubb	1 025		
Gotland	1	Visby Golfklubb	1 914		
	2	Slite Golfklubb	697		
Gästrik-Hälsinge	1	Gävle Golfklubb	2 173		
	2	Högbo Golfklubb	1 476		
Göteborg	1	Öjared Golfklubb	3 880		
	2	Forsgårdens Golfklubb	2 290		
Halland	1	Vinbergs Golfklubb	4 446		
	2	Halmstad Golfklubb	2 397		
Jämtland-Härjedalen	1	Östersund-Frösö Golfklubb	1 047		
	2	Storsjöbygdens Golfklubb	791		
Medelpad	1	Sundsvalls Golfklubb	1 599		
	2	Timrå Golfklubb	1 571		
Norr- & Västerbotten	1	Luleå Golfklubb	2 029		
	2	Umeå Golfklubb	1 878		
Skåne	1	Vasatorps Golfklubb	3 504		
	2	Hinton Golf Club	3 213		
Småland	1	Byxelkroks Golfklubb	2 865		
	2	Kalmar Golfklubb	2 295		
Stockholm	1	Happy Golfers	36 564		
	2	Cloud Golf Club	24 026		
Södermanland	1	Kallfors Golf	1 903		
	2	Nyköpings Golfklubb	1 749		
Uppland	1	GolfUppsala	3 233		
	2	Upsala Golfklubb	1 986		
Värmland	1	Karlstads Golfklubb	1 911		
	2	Sommarro Golf	1 411		
Västergötland	1	Borås Golfklubb	2 128		
	2	Onsjö Golfklubb	1 567		
Västmanland	1	Skerike Golfklubb	1 534		
	2	Fullerö Golfklubb	1 259		
Ångermanland	1	Örnsköldsviks Golfklubb Puttom	963		
	2	Veckefjärdens Golf Club	893		
Örebro Län	1	Örebro City Golf & Country Club	3 587		
	2	Karlskoga Golfklubb	1 419		
Östergötland	1	Bryttsätter Golfklubb	11 282		
	2	Norrköping Söderköping Golfkl..	5 257		

Nuläget i klubbarna - flest aktiva medlemmar.

De 50 största klubbarna - totalt aktiva medlemskap. (1 847 till 36 564 medlemmar)

1	Happy Golfers	Stockholm	36 564
2	Cloud Golf Club	Stockholm	24 026
3	Bryttsätter Golfklubb	Östergötland	11 282
4	Ekholmsnäs Golf Lidingö	Stockholm	7 268
5	Norrköping Söderköping Golfkl..	Östergötland	5 257
6	Vinbergs Golfklubb	Halland	4 446
7	Landeryds Golfklubb	Östergötland	4 308
8	Huvudstadens Golfklubb	Stockholm	4 221
9	Öijared Golfklubb	Göteborg	3 880
10	Örebro City Golf & Country Club	Örebro Län	3 587
11	Vasatorps Golfklubb	Skåne	3 504
12	GolfUppsala	Uppland	3 233
13	Hinton Golf Club	Skåne	3 213
14	GolfStar Golf Club	Stockholm	3 078
15	Ågesta Golfklubb	Stockholm	3 020
16	Troxhammar Golfklubb	Stockholm	2 967
17	Waxholms Golfklubb	Stockholm	2 877
18	Byxelkroks Golfklubb	Småland	2 865
19	HaningeStrand Golfklubb	Stockholm	2 667
20	Halmstad Golfklubb	Halland	2 397
21	Ingarö Golfklubb	Stockholm	2 338
22	Landskrona Golfklubb	Skåne	2 318
23	Kalmar Golfklubb	Småland	2 295
24	Djursholms Golfklubb	Stockholm	2 291
25	Forsgårdens Golfklubb	Göteborg	2 290
26	Kungsbacka Golfklubb	Göteborg	2 289
27	Gräppås Golfklubb	Göteborg	2 280
28	Saltsjöbadens Golfklubb	Stockholm	2 225
29	Gävle Golfklubb	Gästrik-Hälsinge	2 173
30	Borås Golfklubb	Västergötland	2 128
31	Bråvikens Golfklubb	Östergötland	2 115
32	Wäsby Golfklubb	Stockholm	2 101
33	Österåkers Golfklubb	Stockholm	2 092
34	Båstad Golfklubb	Skåne	2 079
35	Albatross Golfklubb	Göteborg	2 033
36	Luleå Golfklubb	Norr- & Västerbotten	2 029
37	Varbergs Golfklubb	Halland	2 008
38	Upsala Golfklubb	Uppland	1 986
39	Nacka Golfklubb	Stockholm	1 967
40	Ringenäs Golfklubb	Halland	1 964
41	Örestads Golfklubb	Skåne	1 963
42	A6 Golfklubb	Småland	1 951
43	Åkersberga Golfklubb	Stockholm	1 925
44	Visby Golfklubb	Gotland	1 914
45	Karlstads Golfklubb	Värmland	1 911
46	Kallfors Golf	Södermanland	1 903
47	Umeå Golfklubb	Norr- & Västerbotten	1 878
48	Viksjö Golfklubb	Stockholm	1 858
49	Österlens Golfklubb	Skåne	1 858
50	Hills Golf & Sports Club	Göteborg	1 847

Medlemsutvecklingen i klubbarna senaste året.

**Klubbarna som ökat mest volymmässigt (netto) sedan slutmätningen 2022.
(totalt aktiva medlemskap, ökning + 94 till +12 027)**

Happy Golfers	+12 027
Bryttsätter Golfklubb	+1 139
Cloud Golf Club	+ 891
A6 Golfklubb	+ 373
Vinbergs Golfklubb	+ 331
Troxhammar Golfklubb	+ 296
Vallentuna Golfklubb	+ 279
Sommarro Golf	+ 238
Waxholms Golfklubb	+ 230
Växjö Golfklubb	+ 228
Lindesbergs Golfklubb	+ 217
Ingarö Golfklubb	+ 216
Sundsta Golf Norrtälje	+ 207
Knistad Golf & Country C..	+ 202
Torslanda Golfklubb	+ 186
Vårgårda Golfklubb	+ 174
The National Golfresort	+ 174
Ängelholms Golfklubb	+ 173
Örebro City Golf & Count..	+ 170
Linköpings Golfklubb	+ 155
Luleå Golfklubb	+ 149
Falkenbergs Golfklubb	+ 144
Kiladalens Golfklubb	+ 140
Danderyds Golfklubb	+ 134
Ulriksdals Golfklubb	+ 130
Lunds Akademiska Golfk..	+ 130
Djursholms Golfklubb	+ 129
GolfUppsala	+ 128
Ågesta Golfklubb	+ 123
Mjölby Golfklubb	+ 121
Landeryds Golfklubb	+ 117
Älvkarleby Golfklubb	+ 114
Stenungsund Golfklubb	+ 114
HaningeStrand Golfklubb	+ 112
Läckö Golfklubb	+ 112
Upsala Golfklubb	+ 111
Hills Golf & Sports Club	+ 111
Flygstadens Golfklubb	+ 108
Glasrikets Golfklubb Väx..	+ 107
Visby Golfklubb	+ 106
Arlandastad Golfklubb	+ 101
Roslagens Golfklubb No..	+ 101
Hills Golfklubb	+ 99
Strömstad Golfklubb	+ 98
Kumla Golfklubb	+ 97
Strängnäs Golfklubb	+ 96
Gällivare-Malmbergets ..	+ 94
Strandtorps Golfklubb	+ 94

Golfspelarna 1 juli 2024 jfr slutmätningen 2023.

Golfspelare = unik individ. En aktiv golfspelare har minst ett klubbmedlemskap.

Medlemskap = aktivt medlemskap i klubb i någon av kategorierna fulltid (full spelrätt på hemmabanan), begränsad (tex vardagsmedlem), greenfee (medlem som betalar vid spel på hemmabanan) samt hedersmedlem (utsedd av årsmötet). Passiva medlemmar ingår inte.

Jämförelse mot = årets värde jämförs med slutmätningen 15 oktober 2023.

Nyckelvärden golfspelarna (samtliga aktiva golfspelare och klubbar)

Totalt aktiva golfspelare

480 233 -26 381

Totalt aktiva medlemskap

508 381 -29 961

Golfspelare med två eller fler klubbmedlemskap

27 102 -3 246

Golfspelare
Nya / åter

47 733

Golfspelare
Slutat / pausar

74 114

Andel kvinnor

23,7%

Andel juniorer

13,0%

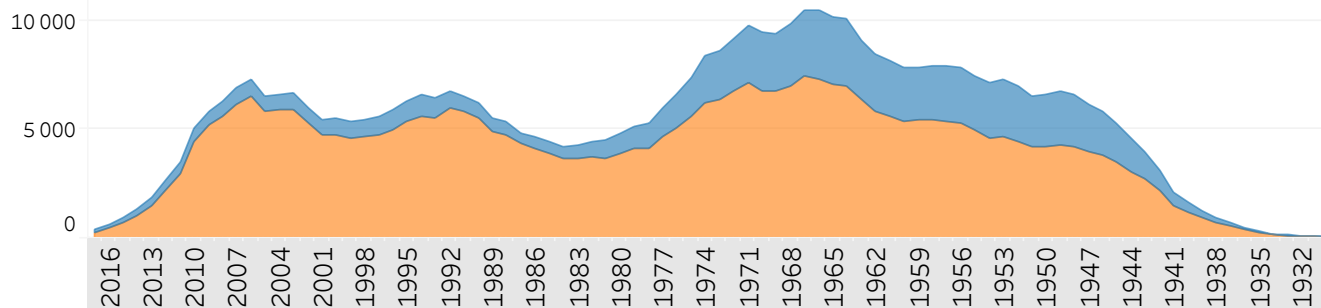
Ålder snitt

**48,9
+1**

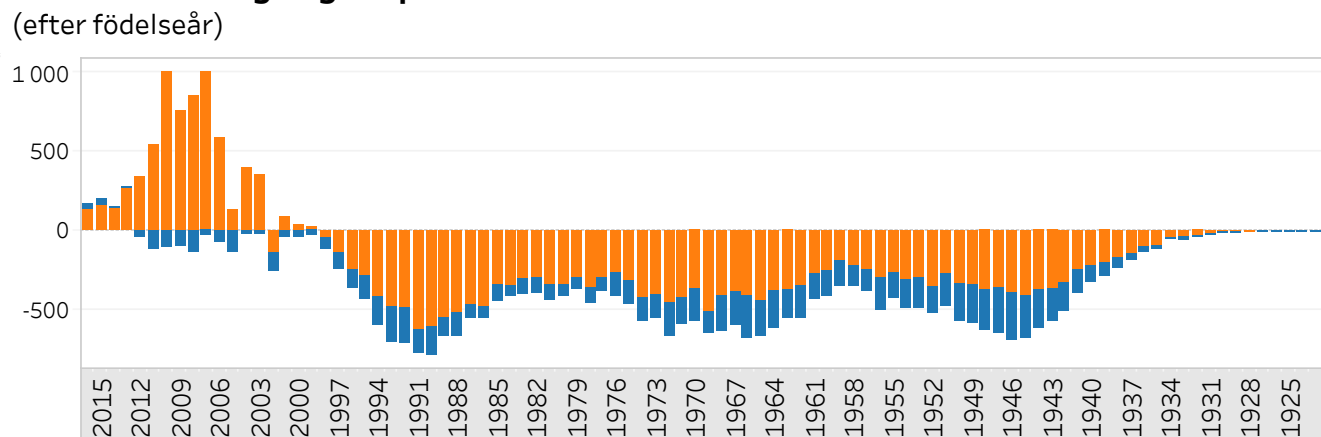
Handicap snitt

**24,3
-0,3**

Åldersberget (födelseår)



Nettoutvecklingen golfspelare 2023-2024 (efter födelseår)



Golfspelarna 1 juli 2024.

Flödet ut och in och mellan klubbarna

Kvar = var aktiv medlem 2023

Ny = helt ny medlem (inte varit aktiv 2012 - 2023)

Åter = varit medlem tidigare, minst en säsong 2012 - 2023

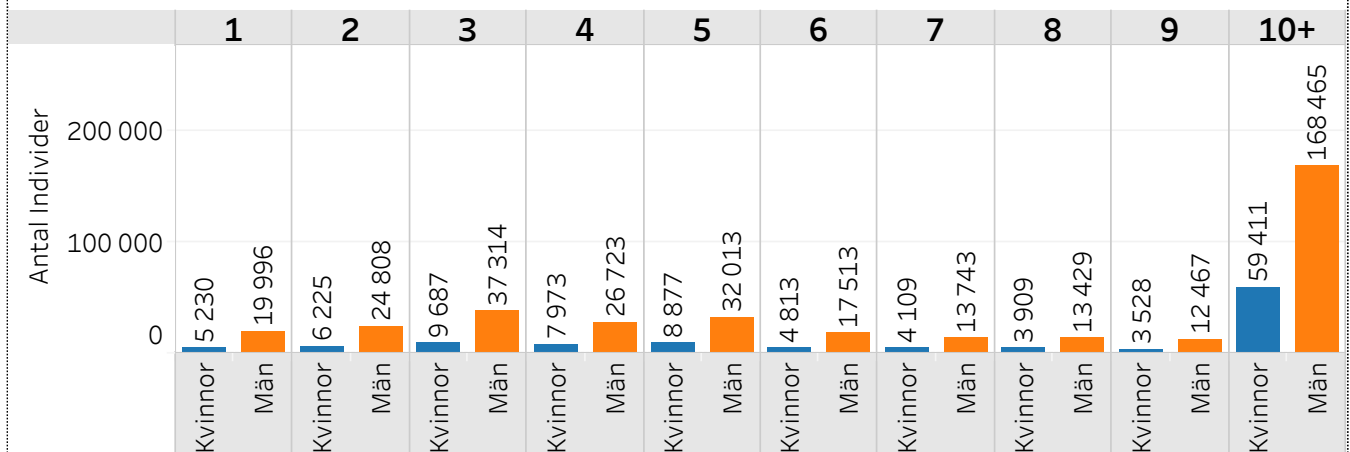
Fortsatt medlem, fler och färre medlemskap = i relation till aktuell klubb.

Ny medlem 2024 är alltså ny i den aktuella klubben, men kan vara "Åter".

Medlemsstatus	Kvar	Ny	Åter	Slutsumma
Fortsatt medlem	372 653			372 653
Fortsatt medlem - bytt hemmaklubb	35 135			35 135
Fortsatt medlem - fler medlemskap	10 647			10 647
Fortsatt medlem - färre medlemskap	14 065			14 065
Ny medlem 2024		25 226	4 210	29 436
Återvändande medlem 2024			18 297	18 297
Totalt golfspelare	432 500	25 226	22 507	480 233

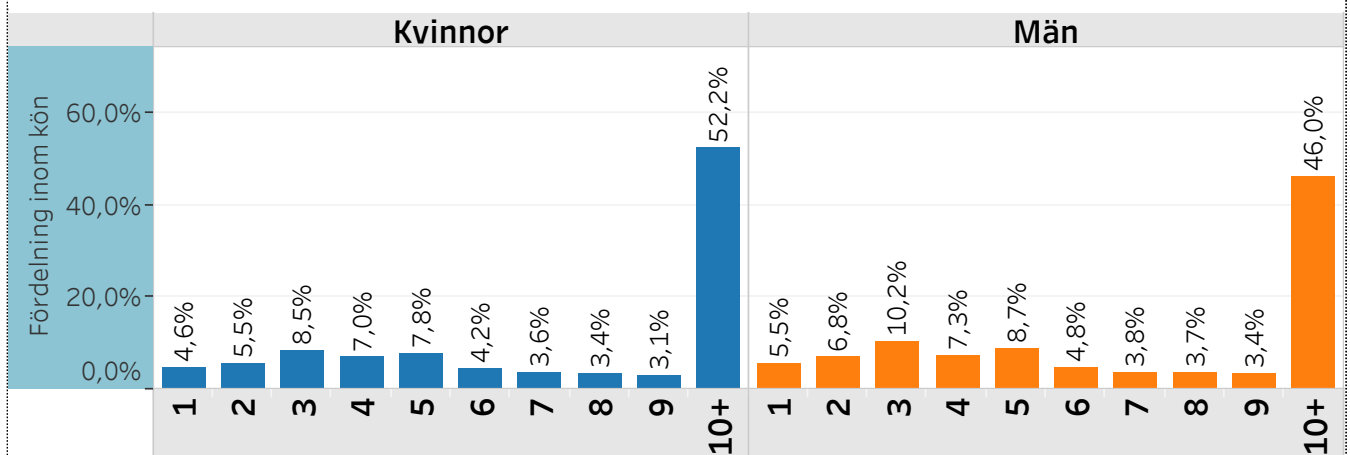
Antal medlemsår samtliga

Räknat fr.o.m. 2012. Aktivt medlemskap inkl hedersmedlem.



Antal medlemsår samtliga - procentuell fördelning

Räknat fr.o.m. 2012. Aktivt medlemskap inkl hedersmedlem.



Golfspelarna 1 juli 2024 / slutmätning 2023.

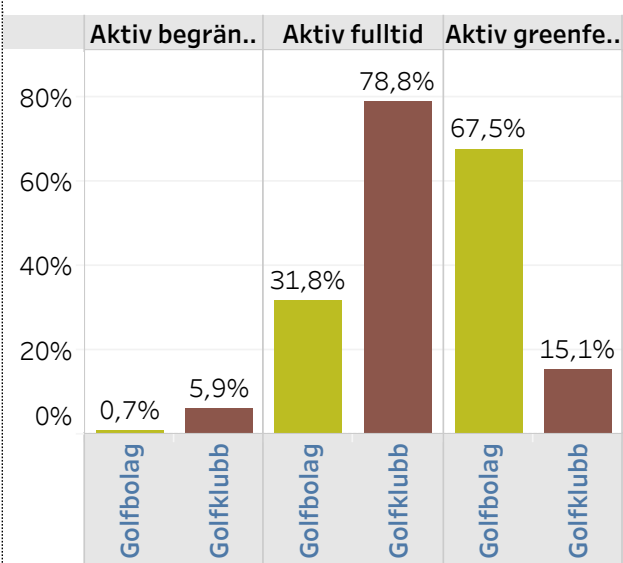
Medlemskapens fördelning i år

Medlemsklubb SG..		Kvar	Ny	Åter	Slutsumma
Aktiv begränsad	Antal medl	22 257	1 219	892	24 368
	Andel	4,8%	4,7%	3,9%	4,8%
Aktiv fulltid	Antal medl	323 333	17 018	9 963	350 314
	Andel	70,3%	65,7%	43,5%	68,9%
Aktiv greenfeemedlem	Antal medl	113 160	7 649	11 992	132 801
	Andel	24,6%	29,5%	52,4%	26,1%
Hedersmedlem	Antal medl	862	2	34	898
	Andel	0,2%	0,0%	0,1%	0,2%
Slutsumma	Antal medl	459 612	25 888	22 881	508 381
	Andel	100,0%	100,0%	100,0%	100,0%

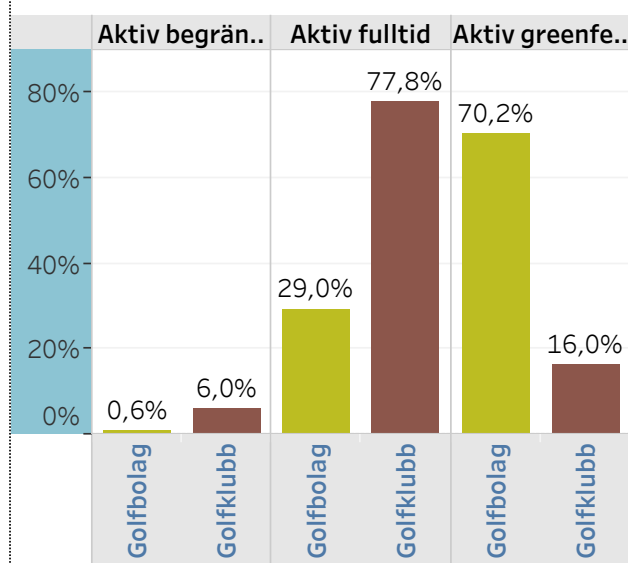
Medlemskapens fördelning förra året

Medlemsklubb SG..		Kvar	Ny	Åter	Slutsumma
Aktiv begränsad	Antal medl	23 107	1 829	1 006	25 942
	Andel	4,9%	5,0%	3,4%	4,8%
Aktiv fulltid	Antal medl	330 157	20 834	10 738	361 729
	Andel	69,9%	56,8%	36,5%	67,2%
Aktiv greenfeemedlem	Antal medl	118 008	14 028	17 666	149 702
	Andel	25,0%	38,2%	60,0%	27,8%
Hedersmedlem	Antal medl	943	2	24	969
	Andel	0,2%	0,0%	0,1%	0,2%
Slutsumma	Antal medl	472 215	36 693	29 434	538 342
	Andel	100,0%	100,0%	100,0%	100,0%

Medlemskapens fördelning inom och mellan Golfklubb och Golfbolag.

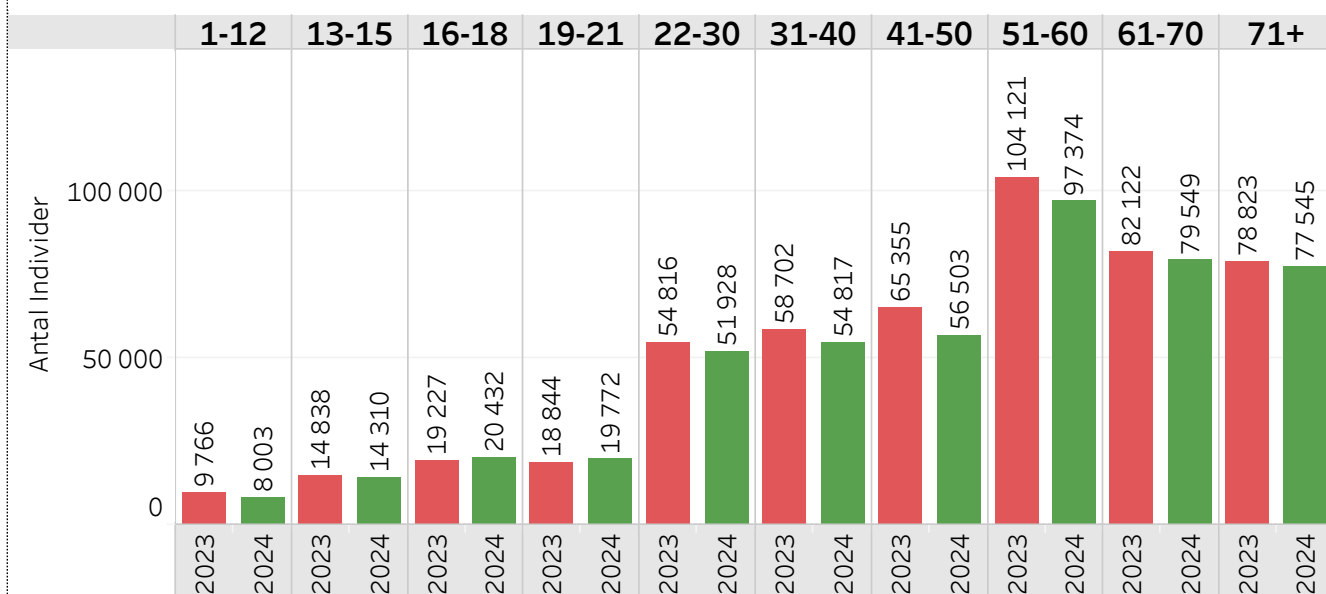


Motsvarande fördelning förra året mellan Golfklubb och Golfbolag.

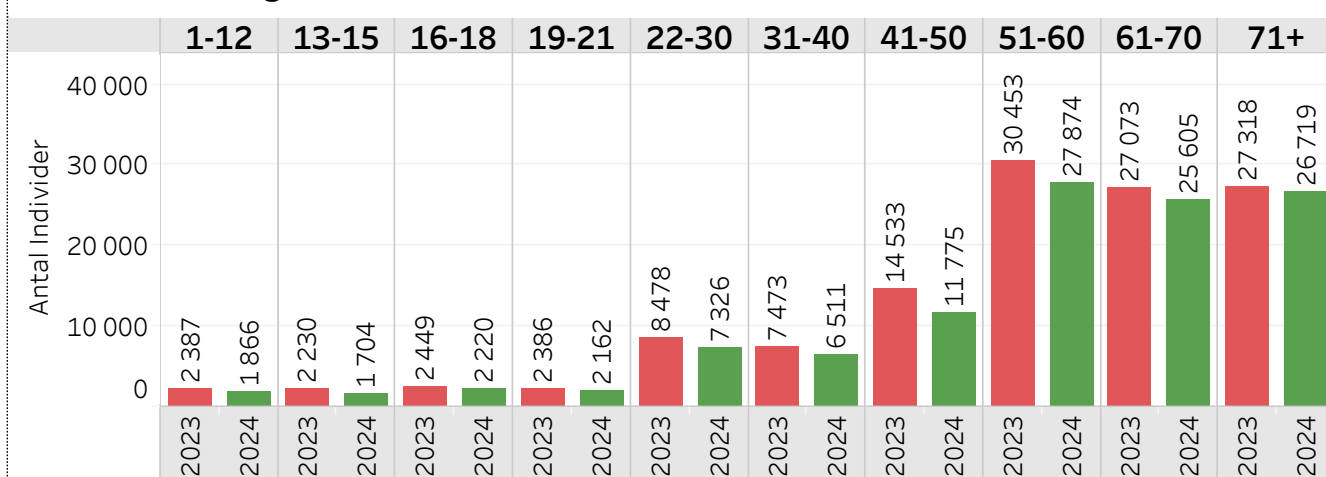


Golfspelarna 1 juli 2024.

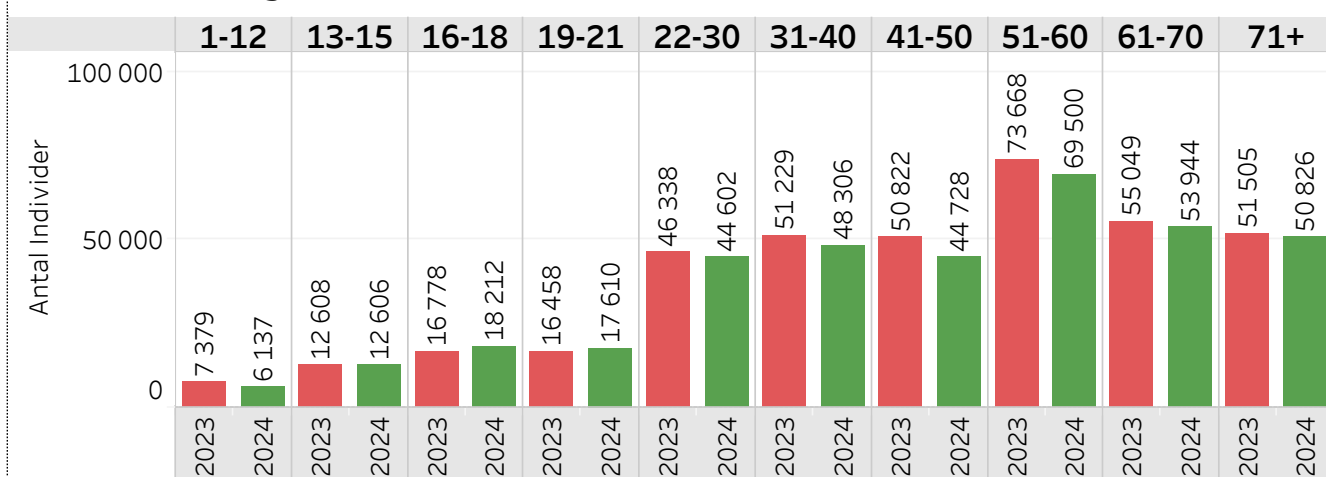
Åldersfördelning samtliga



Åldersfördelning kvinnor



Åldersfördelning män



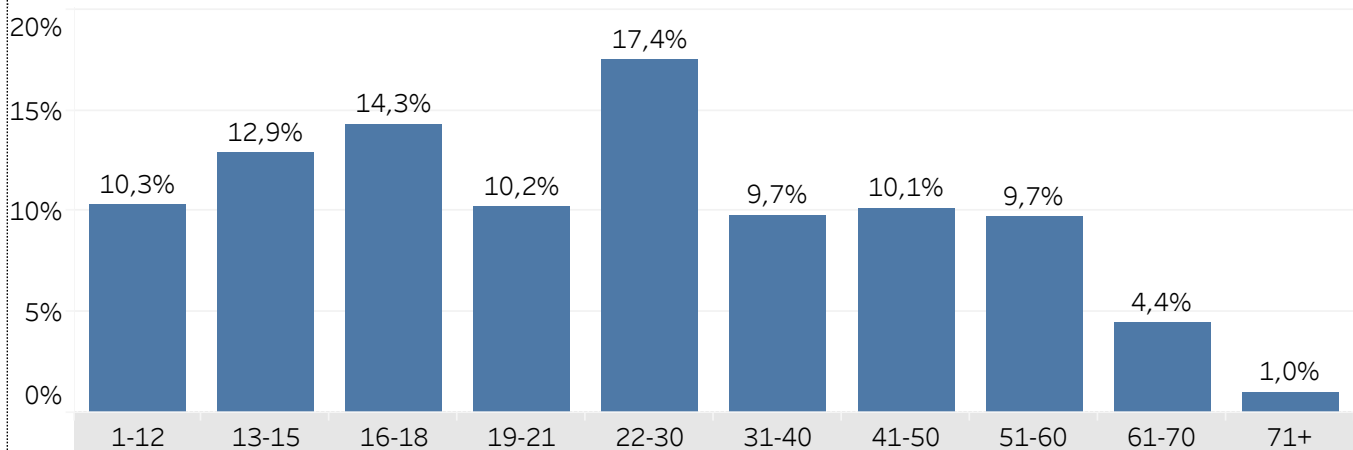
Nya & återvändande golfspelare 1 juli 2024.

Samtliga nya och återvändare

Åldersgrupp	Kvinna			Man			Alla
	Ny	Åter	Totalt	Ny	Åter	Totalt	
1-12	553	65	618	2 048	208	2 256	2 874
13-15	225	67	292	3 026	593	3 619	3 911
16-18	284	155	439	3 322	1 064	4 386	4 825
19-21	348	153	501	2 215	1 266	3 481	3 982
22-30	990	640	1 630	3 407	3 592	6 999	8 629
31-40	524	657	1 181	1 933	3 543	5 476	6 657
41-50	880	746	1 626	1 667	2 750	4 417	6 043
51-60	978	1 075	2 053	1 469	2 699	4 168	6 221
61-70	371	648	1 019	737	1 289	2 026	3 045
71+	77	501	578	172	796	968	1 546
Summa	5 230	4 707	9 937	19 996	17 800	37 796	47 733

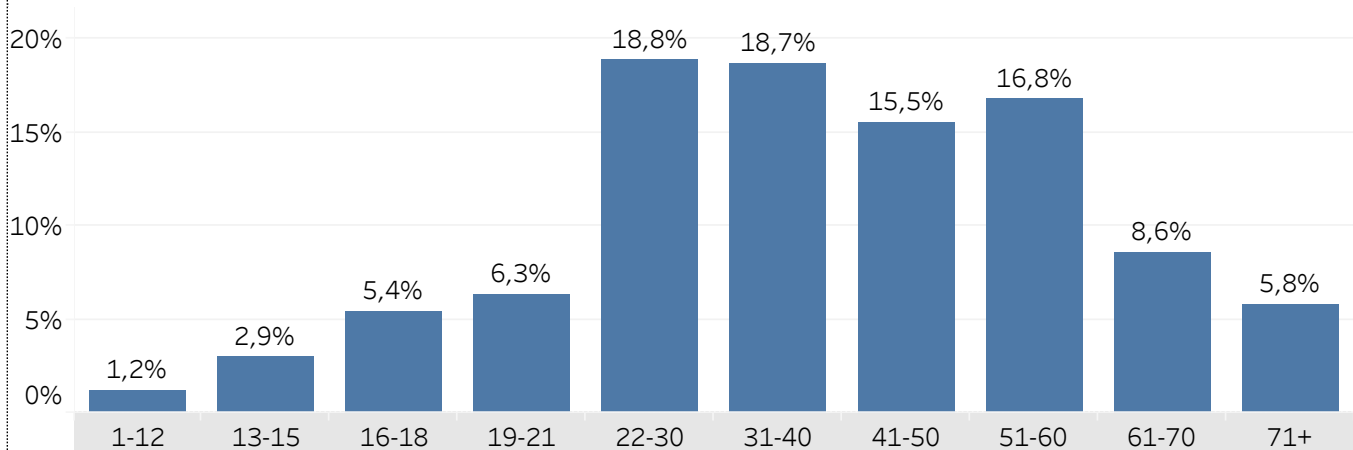
Nya spelare - fördelning ålder

(Nya = inte varit aktiv medlem 2012-2023)



Återvändande spelare - fördelning ålder

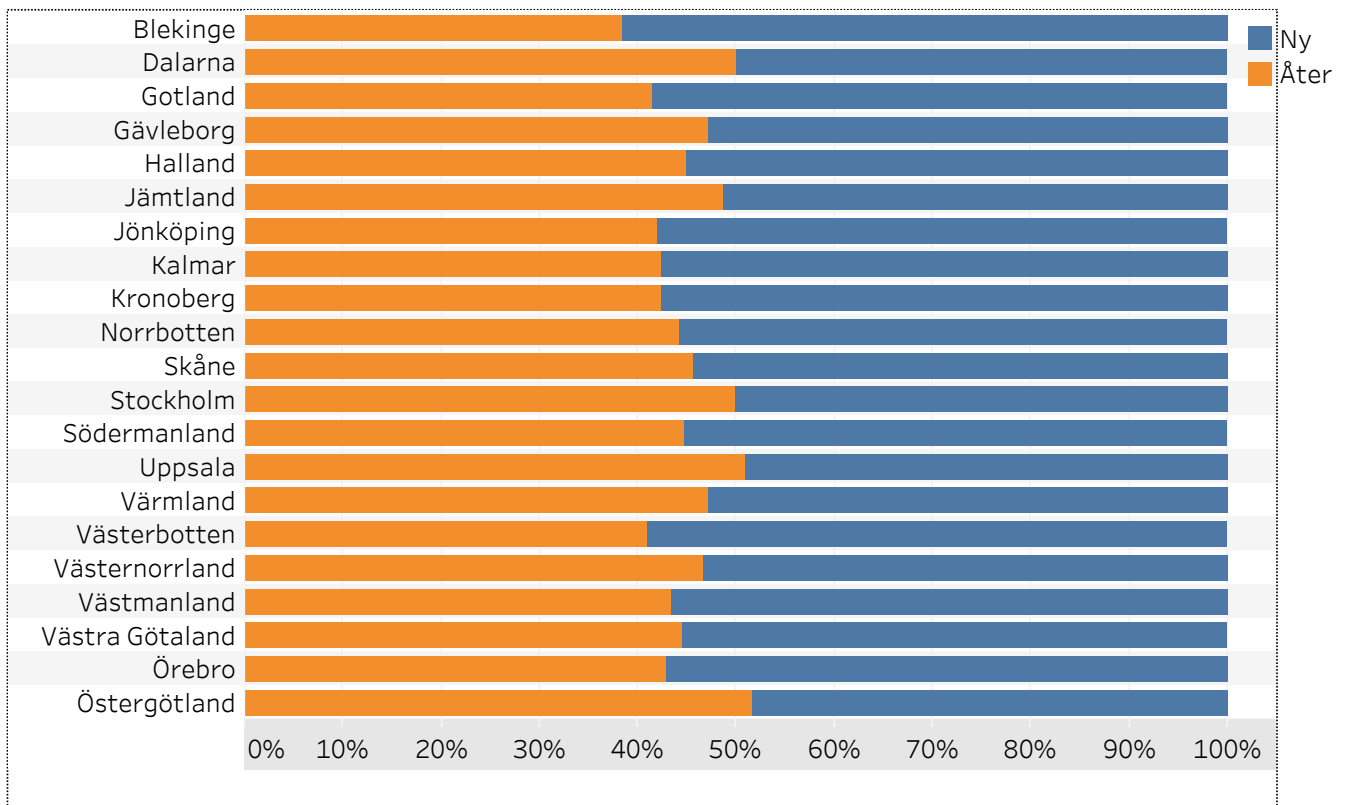
(Åter = varit aktiv medlem minst en säsong under tiden 2012-2023)



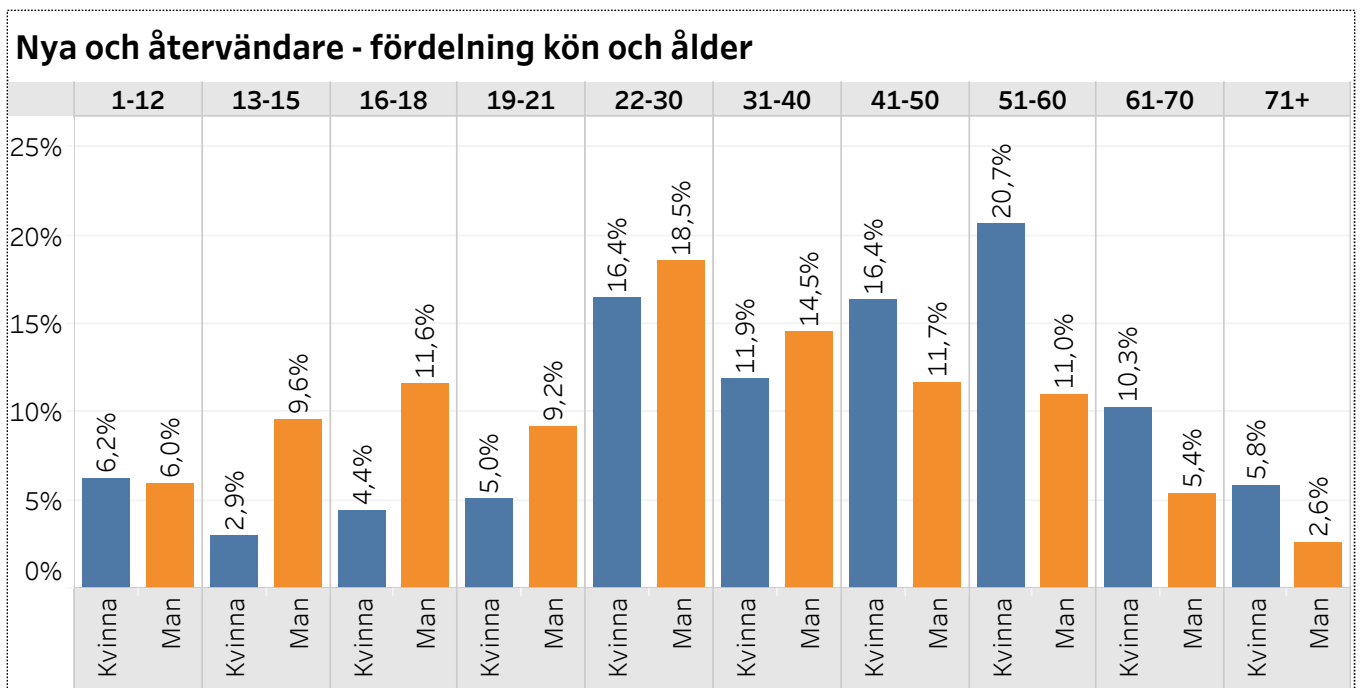
Nya & återvändande golfspelare 1 juli 2024.

Boendeort (region/län) för nya och återvändare

Region (Komm..)	Kvinna			Man			Alla
	Ny	Åter	Totalt	Ny	Åter	Totalt	
Blekinge	53	38	91	244	147	391	482
Dalarna	113	103	216	408	420	828	1 044
Gotland	13	16	29	129	85	214	243
Gävleborg	108	87	195	478	437	915	1 110
Halland	234	192	426	815	667	1 482	1 908
Jämtland	32	43	75	171	150	321	396
Jönköping	193	116	309	797	603	1 400	1 709
Kalmar	83	72	155	490	349	839	994
Kronoberg	94	58	152	346	265	611	763
Norrbottn	70	53	123	304	244	548	671
Skåne	556	459	1 015	2 125	1 795	3 920	4 935
Stockholm	1 122	1 181	2 303	4 049	3 979	8 028	10 331
Södermanland	150	112	262	550	454	1 004	1 266
Uppsala	154	171	325	610	621	1 231	1 556
Värmland	123	100	223	489	445	934	1 157
Västerbotten	118	68	186	361	264	625	811
Västernorrland	123	108	231	324	284	608	839
Västmanland	97	101	198	485	344	829	1 027
Västra Götala..	753	690	1 443	3 007	2 342	5 349	6 792
Örebro	120	102	222	573	419	992	1 214
Östergötland	179	201	380	750	791	1 541	1 921
Saknas	655	587	1 242	2 267	2 518	4 785	6 027
Utlandsboende	87	49	136	224	177	401	537
Slutsumma	5 230	4 707	9 937	19 996	17 800	37 796	47 733



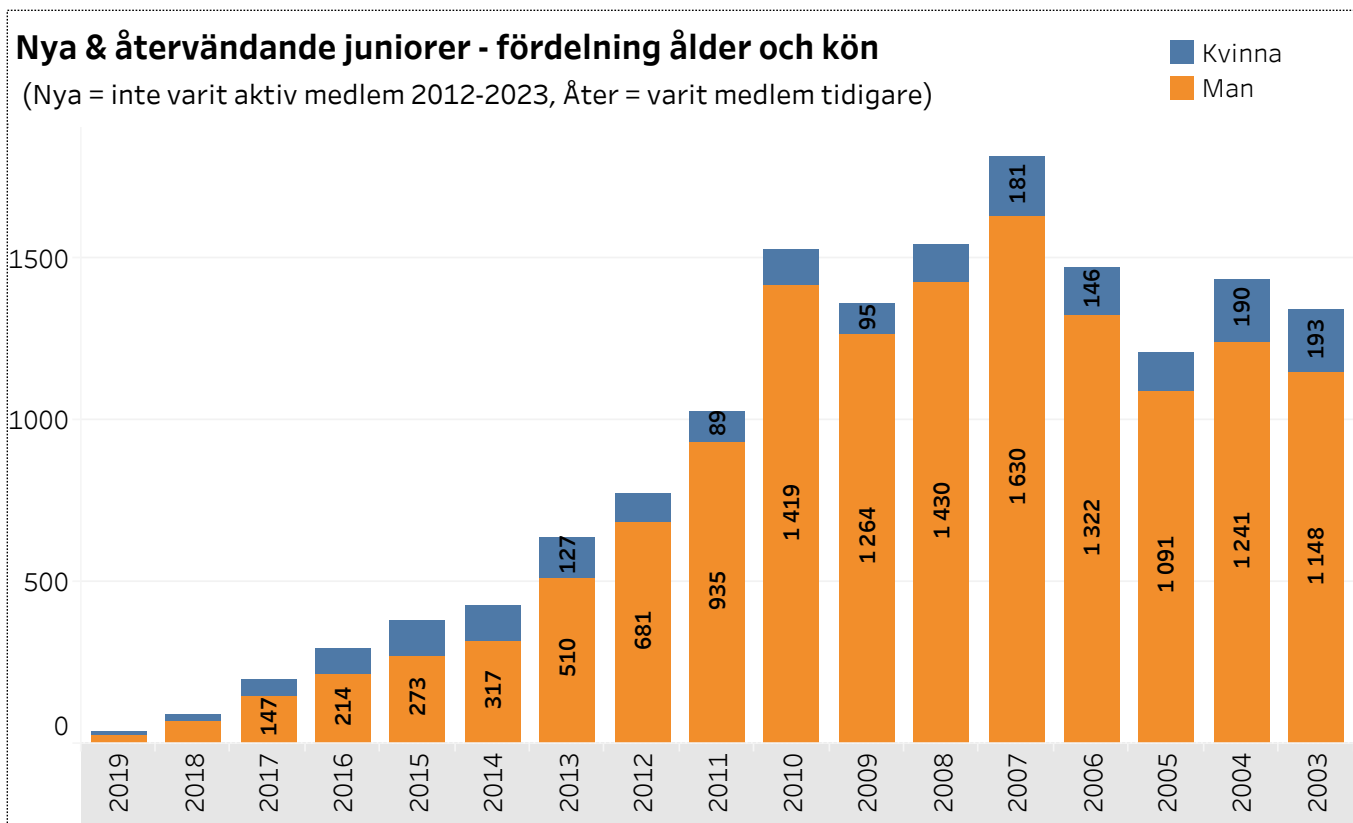
Nya & återvändande golfspelare 1 juli 2024.



Juniorer födda 2018 eller tidigare. Utvecklingen över fem år. Slutmätningarna i oktober 2020-2023 jfr med 1 juli 2024.					
Födelseår	2020	2021	2022	2023	2024
1999	5 004				
2000	5 042	5 697			
2001	4 933	5 396	5 239		
2002	5 426	5 933	5 595	6 264	
2003	5 693	6 304	5 678	6 357	6 683
2004	5 204	6 299	5 916	6 223	6 589
2005	4 789	5 829	5 876	6 517	6 498
2006	4 895	5 756	5 523	6 755	7 257
2007	4 180	5 367	5 257	5 955	6 915
2008	3 850	4 778	4 913	5 544	6 256
2009	3 099	4 071	4 178	5 183	5 841
2010	2 267	3 085	3 411	4 111	4 998
2011	1 589	2 168	2 437	3 049	3 468
2012	1 043	1 590	1 875	2 333	2 625
2013	592	1 011	1 260	1 605	1 872
2014	338	605	820	1 149	1 299
2015	99	320	484	740	936
2016	32	111	229	443	613
2017	15	30	78	233	362
2018	11	13	33	104	152
Summa	58 101	64 363	58 802	62 565	62 364

Juniorer födda 2018 eller tidigare. Utvecklingen över fem år. Slutmätningarna i oktober 2020-2023 jfr med 1 juli 2024.					
Ålder	2020	2021	2022	2023	2024
21	5 004	5 697	5 239	6 264	6 683
20	5 042	5 396	5 595	6 357	6 589
19	4 933	5 933	5 678	6 223	6 498
18	5 426	6 304	5 916	6 517	7 257
17	5 693	6 299	5 876	6 755	6 915
16	5 204	5 829	5 523	5 955	6 256
15	4 789	5 756	5 257	5 544	5 841
14	4 895	5 367	4 913	5 183	4 998
13	4 180	4 778	4 178	4 111	3 468
12	3 850	4 071	3 411	3 049	2 625
11	3 099	3 085	2 437	2 333	1 872
10	2 267	2 168	1 875	1 605	1 299
9	1 589	1 590	1 260	1 149	936
8	1 043	1 011	820	740	613
7	592	605	484	443	362
6	338	320	229	233	152
5	99	111	78	104	
4	32	30	33		
3	15	13			
2	11				
Summa	58 101	64 363	58 802	62 565	62 364

Nya & återvändande golfspelare 1 juli 2024.



Var sker rekryteringen av juniorerna - boendeort (region/län)

Region	Kvar	Åter och Ny
Blekinge	1,44%	1,17%
Dalarna	2,00%	2,55%
Gotland	0,35%	0,54%
Gävleborg	2,10%	2,50%
Halland	5,85%	4,65%
Jämtland	0,66%	0,83%
Jönköping	3,70%	4,38%
Kalmar	1,72%	2,40%
Kronoberg	1,74%	1,96%
Norrbottn	1,21%	1,31%
Skåne	12,94%	11,32%
Stockholm	27,09%	22,50%
Södermanland	2,40%	2,89%
Uppsala	2,82%	3,29%
Värmland	2,66%	2,31%
Västerbotten	1,66%	1,62%
Västernorrland	2,07%	1,76%
Västmanland	2,35%	2,46%
Västra Götaland	15,43%	15,18%
Örebro	2,43%	2,98%
Östergötland	4,70%	3,75%

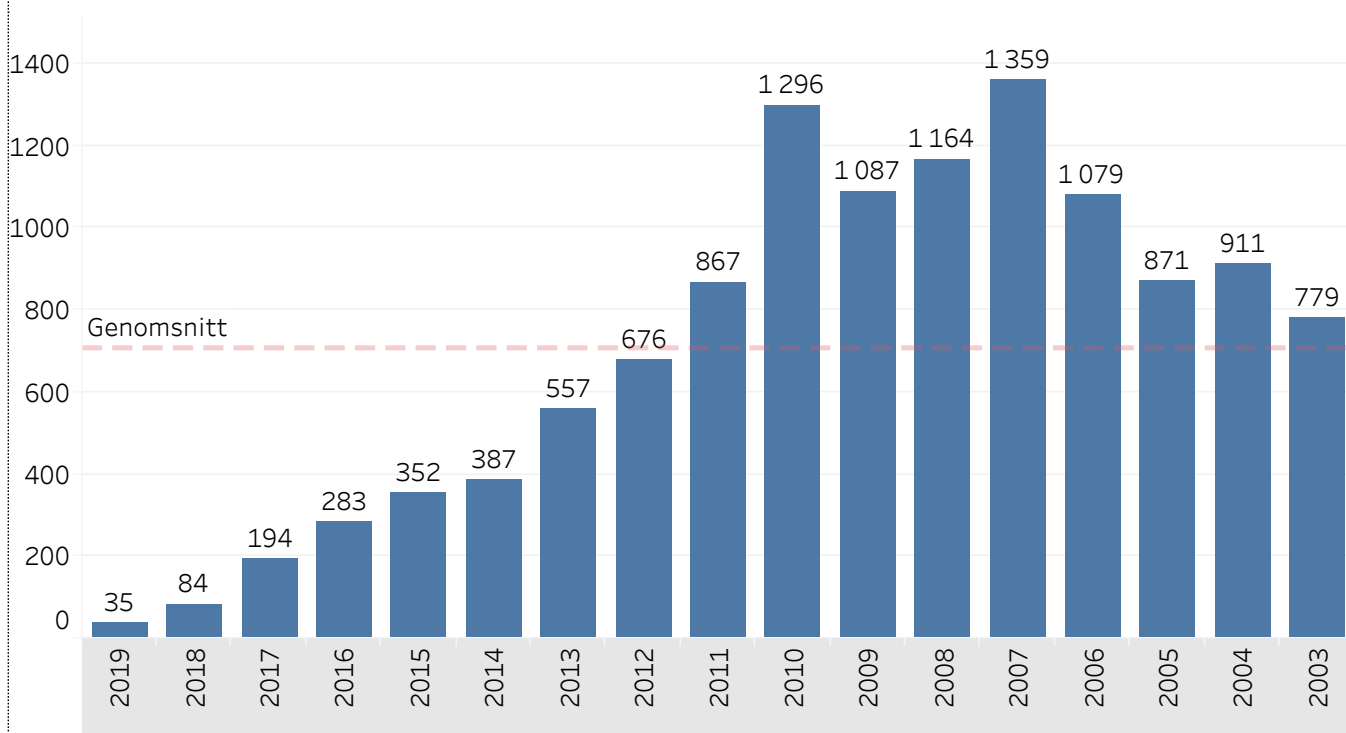
boendeort kommun

Kommunnamn	Antal
Stockholm	903
Göteborg	554
Jönköping	328
Nacka	353
Kungsbacka	279
Uppsala	281
Linköping	245
Täby	260
Växjö	178
Örebro	234
Västerås	248
Vellinge	137
Varberg	124
Ängelholm	131
Österåker	133
Värmdö	143
Umeå	160
Uddevalla	94
Tyresö	90
Västervik	63
Ystad	72
Vallentuna	86
Värnamo	52
Örnsköldsvik	64

Nya & återvändande golfspelare 1 juli 2024.

Nya juniorer fördelade på födelseår

(Nya = inte varit aktiv medlem 2012-2023)



Återvändande juniorer fördelade på födelseår

(Åter= varit aktiv medlem någon gång under 2012-2023)

