

Bokade/spelade ronder i GIT januari - september 2024.

Rapportdag: 2024-10-03

Period: vecka 1 -39

Senast medräknad dag: 30 september

Defintioner och förklaringar

Statistiken omfattar bokade ronder. En spelare som har bokat en starttid generar 1 bokning i statistiken. En fyrboll räknas alltså som 4 bokningar. Bokningarna delas upp i sällskapsronder respektive tävlingsronder.

Det görs ingen generell kontroll om ronden är spelad eller inte. Viss överbokning sker och alla är inte noga med att avboka. I gengäld saknas ronder som är spelade utanför den reglerade tidbokningen, tex spontanspel eller bollränna.

Statistiken omfattar sällskapsronder som bokats i Golfens IT-system (GIT). För att siffrorna ska vara jämförbara över tid omfattar statistiken för sällskapsronder alla klubbar som bokat i GIT under minst tre av de senaste fem åren och under såväl 2023 och 2024. Det handlar om totalt 361 klubbar.

Tävlingsronderna hämtas från GIT Tävling som används av samtliga klubbarsom arrangerar tävlingar (f.n. 421 klubbar).

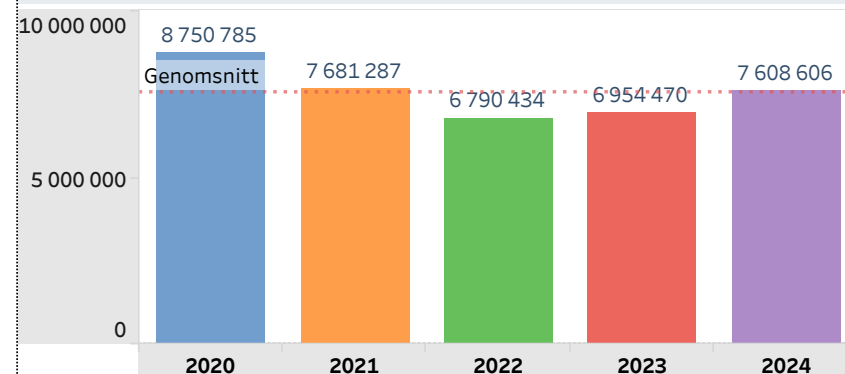
Medlemsspel = golfspelaren är aktiv medlem i den klubb (bana) han/hon bokat spel på.

Gästspel = golfspelaren är inte medlem i den aktuella klubben (spelplatsen). Gästspelet behöver inte ha gjorts mot greenfee. Samarbeten mellan klubbar, där en medlem har rätt att spela utan att betala greenfee, räknas som gästspel.

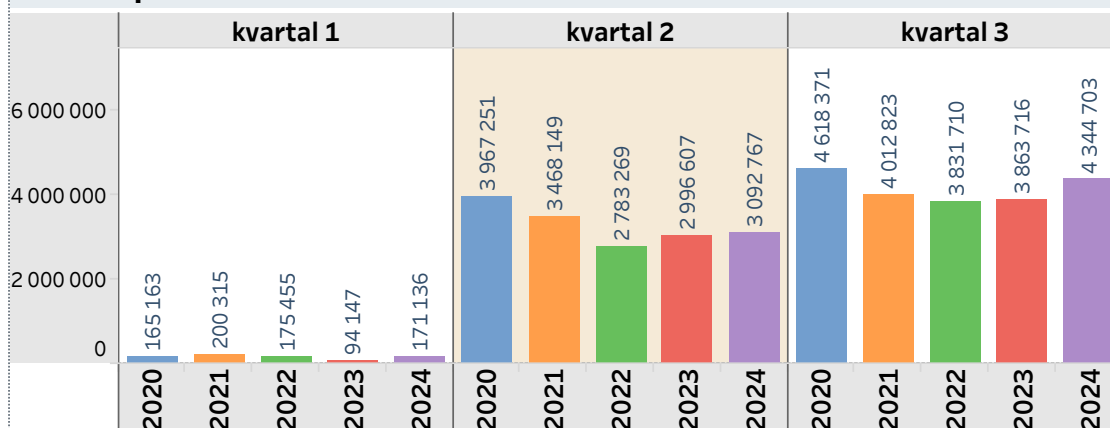
Utvecklingen sällskapsronder aktuell period (v 1 -39) jfr samma period 2023

Kategori	2024	2023	Ändring
Gästspel	2 029 708	1 927 519	+ 102 199 +5,3%
Medlemsspel	5 233 861	4 662 723	+ 570 138 +12,2%
Utländska spelare	345 037	363 258	- 18 201 -5,0%
Totalt	7 608 606	6 954 470	+ 654 136 +9,4%

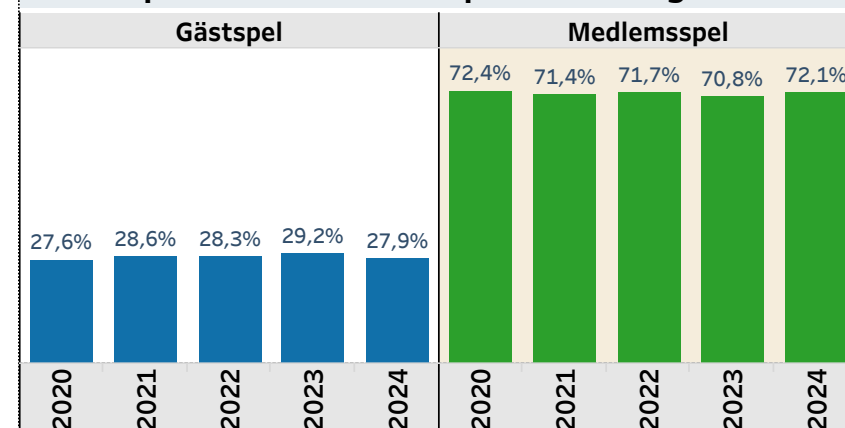
Totalt sällskapsronder vecka 1 -39, 2020-2024



Sällskapsronder kvartal 1 - 3 åren 2020-2024



Sällskapsronder fördelade på medlem - gäst



Sällskapsronderna senast fem säsongerna.

Rapportdag: 2024-10-03

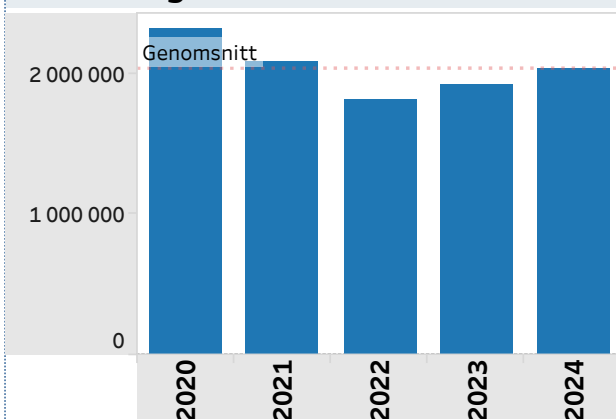
Period: vecka 1 -39

Senast medräknad dag: 30 september

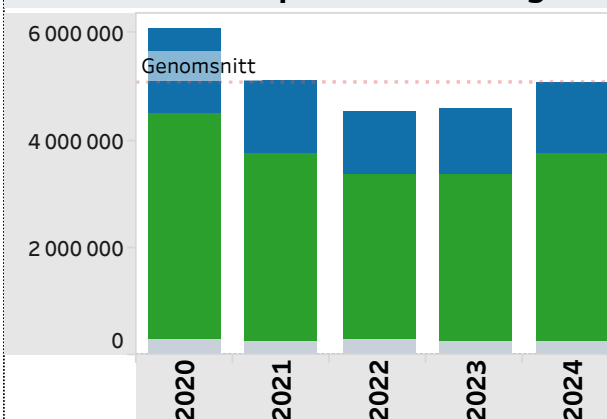
Totalt sällskapsronder helår 2020-2023, aktuell period för 2024

		jan	feb	mar	apr	maj	jun	jul	aug	sep	okt	nov	dec	Totalt
2020	Gästspel	8 888	6 304	28 915	154 901	321 278	370 119	561 864	469 458	390 665	167 230	47 816	14 928	2 542 366
	Medlemsspel	18 416	15 793	78 225	767 631	1 073 893	1 127 341	1 104 140	1 052 308	825 105	454 519	130 243	52 287	6 699 901
	Utländska s..	1 435	1 475	5 712	29 119	54 246	68 723	64 411	76 461	73 959	42 564	10 996	3 477	432 578
	Totalt	28 739	23 572	112 852	951 651	1 449 417	1 566 183	1 730 415	1 598 227	1 289 729	664 313	189 055	70 692	9 674 845
2021	Gästspel	4 245	3 961	34 480	152 740	303 479	348 464	500 849	419 272	320 830	112 658	19 629	2 007	2 222 614
	Medlemsspel	22 951	17 904	105 286	587 098	924 361	1 002 630	987 941	914 329	662 574	331 881	64 497	10 552	5 632 004
	Utländska s..	2 737	2 437	6 314	29 163	53 784	66 430	61 433	74 655	70 940	28 015	6 044	2 806	404 758
	Totalt	29 933	24 302	146 080	769 001	1 281 624	1 417 524	1 550 223	1 408 256	1 054 344	472 554	90 170	15 365	8 259 376
2022	Gästspel	3 780	4 165	28 182	110 335	255 155	297 753	450 604	389 133	278 185	106 974	20 653	1 669	1 946 588
	Medlemsspel	22 030	22 162	84 198	342 698	725 762	892 800	988 132	915 225	610 129	359 049	66 622	11 129	5 039 936
	Utländska s..	3 030	2 571	5 337	27 613	62 579	68 574	56 749	77 045	66 508	25 661	8 479	8 781	412 927
	Totalt	28 840	28 898	117 717	480 646	1 043 496	1 259 127	1 495 485	1 381 403	954 822	491 684	95 754	21 579	7 399 451
2023	Gästspel	3 258	5 376	6 777	107 295	292 676	344 303	485 040	360 617	322 167	91 505	8 895	1 976	2 029 885
	Medlemsspel	17 190	22 818	27 367	326 391	823 032	945 490	1 010 559	824 438	666 438	272 380	33 213	11 235	4 980 551
	Utländska s..	5 316	2 193	3 852	27 335	61 767	68 318	54 348	71 278	68 831	20 150	3 828	1 703	388 919
	Totalt	25 764	30 387	37 996	461 021	1 177 475	1 358 111	1 549 947	1 256 333	1 057 436	384 035	45 936	14 914	7 399 355
2024	Gästspel	968	3 922	32 945	88 769	304 250	331 925	506 389	441 907	318 633				2 029 708
	Medlemsspel	9 538	17 242	96 153	294 468	939 435	984 798	1 096 155	1 048 978	747 094				5 233 861
	Utländska s..	1 699	3 623	5 046	23 938	59 358	65 826	55 405	68 045	62 097				345 037
	Totalt	12 205	24 787	134 144	407 175	1 303 043	1 382 549	1 657 949	1 558 930	1 127 824				7 608 606

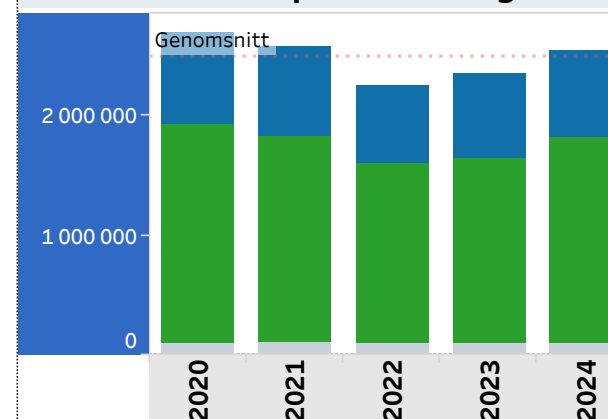
Perioden gästronder



Perioden sällskapsronder vardagar



Perioden sällskapsronder helger



Sällskapsronderna veckovis och per veckodag.

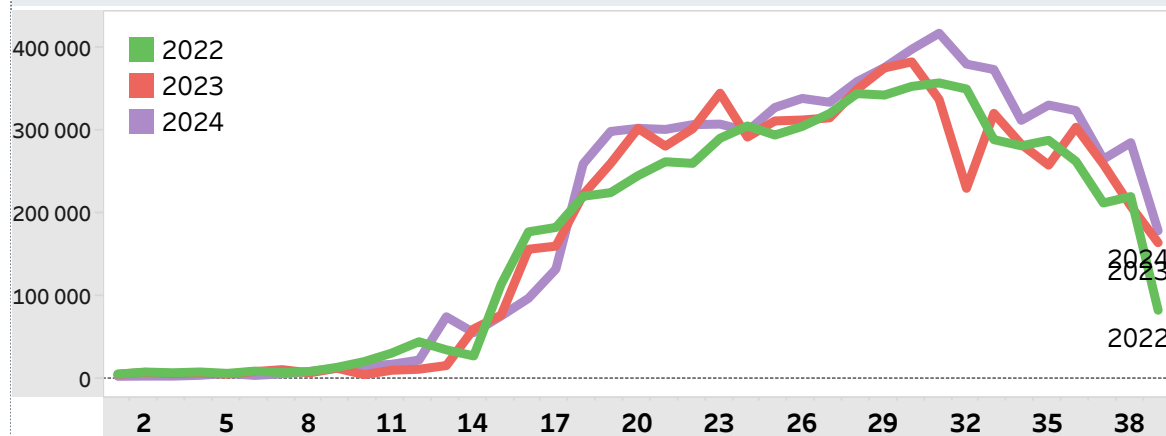
Rapportdag: 2024-10-03

Period: vecka 1 -39

Senast medräknad dag: 30 september

Utvecklingen sällskapsronderna vecka för vecka 2022-2024

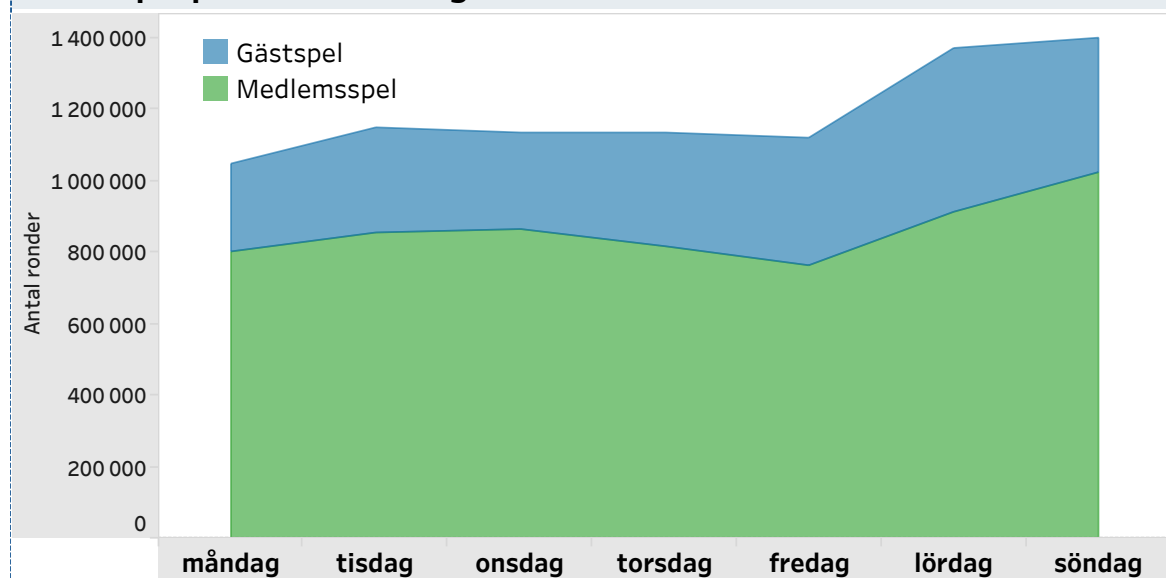
Obs! Månadsskiftet inträffar inte alltid på söndagen. Den avslutande veckan är därför inte jämförbar över tid.



"Bästa dagarna" sällskapsspel 2020-2024

			Klubbar	Ronder
1	7 juni 2020	söndag	333	71 475
2	21 maj 2020	torsdag	316	71 355
3	13 maj 2021	torsdag	318	71 067
4	31 juli 2020	fredag	343	70 538
5	27 juli 2020	måndag	341	70 236
6	22 maj 2020	fredag	318	70 205
7	23 juni 2024	söndag	354	69 516
8	14 juni 2020	söndag	341	67 497
9	16 juli 2020	torsdag	341	67 217
10	22 juli 2020	onsdag	346	67 023
11	30 juli 2024	tisdag	355	66 768
12	9 juli 2020	torsdag	339	65 874

Sällskapsspelets fördelning 2024



"Bästa dagarna" sällskapsspel 2024

			Klubbar	Ronder
1	23 juni 2024	söndag	354	69 516
2	30 juli 2024	tisdag	355	66 768
3	9 juli 2024	tisdag	349	65 606
4	23 juli 2024	tisdag	348	64 193
5	29 juli 2024	måndag	353	63 832
6	31 juli 2024	onsdag	355	63 789
7	1 augusti 2024	torsdag	349	63 313
8	2 augusti 2024	fredag	350	63 108
9	16 juni 2024	söndag	349	62 558
10	25 juli 2024	torsdag	347	62 100
11	6 augusti 2024	tisdag	351	61 944
12	12 juli 2024	fredag	346	61 864

Sällskapsronderna fördelade efter klubb och distrikt.

Rapportdag: 2024-10-03

Period: vecka 1 -39

Senast medräknad dag: 30 september

Nyckelvärden sällskapsrond klubb (perioden)

	2020	2021	2022	2023	2024
Klubbar	351	357	356	359	361
Bokningar per klubb	23 861	20 486	18 035	18 360	20 121
Utv föreg år		-3 375	-2 451	+ 325	+1 761

Nyckelvärden greenfeeronder klubb (perioden)

	2020	2021	2022	2023	2024
Klubbar	349	353	355	355	355
Bokningar per klubb	6 626	5 916	5 119	5 430	5 717
Utv föreg år		- 710	- 797	+ 310	+ 288

Sällskapsrond under perioden fördelat på distrikt och medlemsspel/gästspel 2024 jfr 2023

	Gästspel		Medlemsspel	
	Ronder	Diff f år	Ronder	Diff f år
Blekinge	31 205	-2 198	108 694	+8 089
Bohuslän-Dal	99 127	- 550	188 656	+12 481
Dalarna	47 909	+7 232	138 836	+30 866
Gotland	34 240	-1 881	73 226	+8 865
Gästrik-Hälsinge	34 486	+7 641	136 852	+29 490
Göteborg	125 173	-2 939	393 388	+22 621
Halland	136 853	+12 679	285 024	+18 911
Jämtland-Härjedalen	21 133	+2 920	41 331	+5 545
Medelpad	17 545	+2 845	68 678	+9 409
Norr- & Västerbotten	32 663	+2 105	178 547	+25 768
Skåne	385 116	+13 504	853 432	+68 868
Småland	147 149	+7 023	439 833	+38 144
Stockholm	290 700	+15 446	760 389	+93 393
Södermanland	104 865	+5 510	268 175	+40 340
Uppland	96 288	+8 433	200 481	+32 077
Värmland	36 145	+5 179	97 894	+9 067
Västergötland	133 341	+5 918	342 927	+35 473
Västmanland	79 526	+6 875	165 921	+25 145
Ångermanland	12 328	+ 485	47 906	+4 859
Örebro Län	53 125	+6 671	164 980	+26 361
Östergötland	110 791	- 699	278 691	+24 366

Sällskapsrond under perioden fördelat på distrikt och klubb 2024 jfr 2023

	2023			2024		
	Klubbar	Bokningar per klubb	Utv föreg år	Klubbar	Bokningar per klubb	Utv föreg år
Blekinge	7	19 144		7	19 986	+ 842
Bohuslän-Dal	17	16 227		16	17 986	+1 760
Dalarna	16	9 290		16	11 672	+2 381
Gotland	6	16 747		6	17 911	+1 164
Gästrik-Hälsinge	10	13 421		10	17 134	+3 713
Göteborg	21	23 756		20	25 928	+2 172
Halland	17	22 958		17	24 816	+1 858
Jämtland-Härjedalen	8	6 750		9	6 940	+ 191
Medelpad	4	18 492		4	21 556	+3 064
Norr- & Västerbotten	16	11 459		17	12 424	+ 966
Skåne	53	21 815		53	23 369	+1 554
Småland	33	16 419		33	17 787	+1 369
Stockholm	37	25 466		38	27 660	+2 194
Södermanland	18	18 177		18	20 724	+2 547
Uppland	19	13 487		19	15 619	+2 132
Värmland	12	9 983		12	11 170	+1 187
Västergötland	24	18 120		24	19 845	+1 725
Västmanland	13	16 417		13	18 881	+2 463
Ångermanland	5	10 978		5	12 047	+1 069
Örebro Län	10	18 507		10	21 811	+3 303
Östergötland	15	24 388		16	24 343	- 45

Hur och i vilka tjänster gjordes bokningarna?

Rapportdag: 2024-10-03

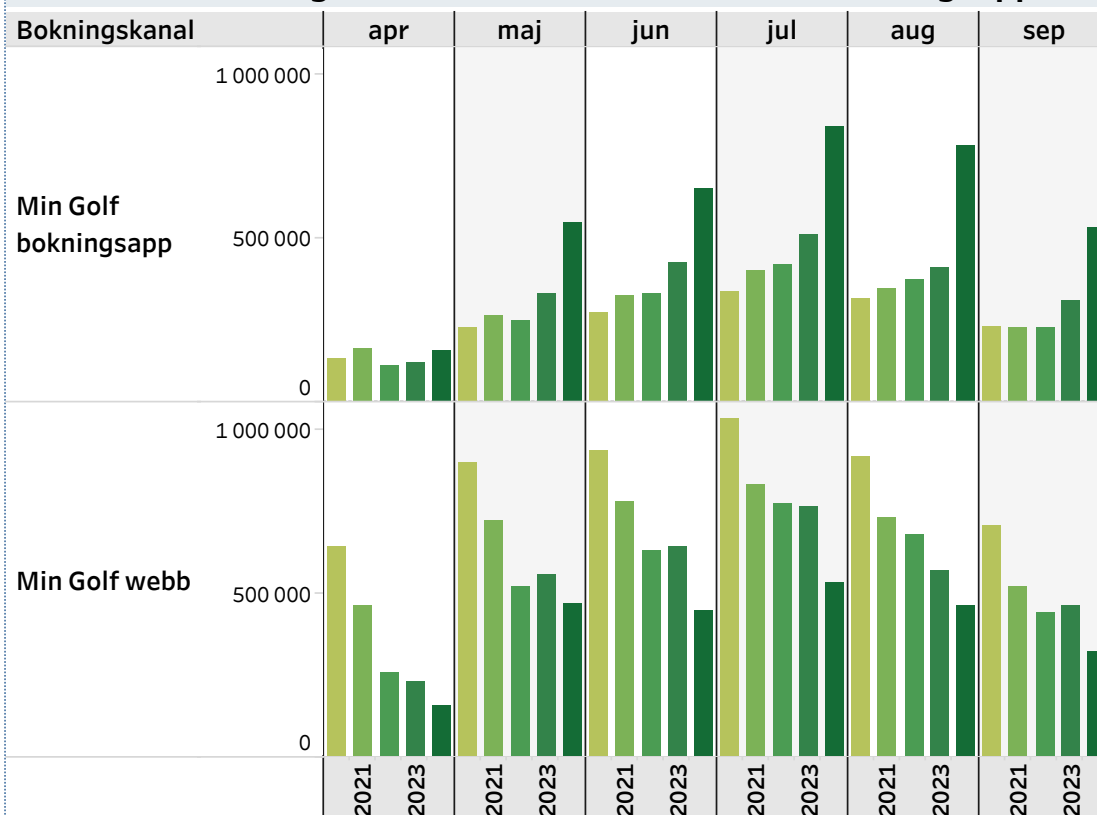
Period: vecka 1 -39

Senast medräknad dag: 30 september

Bokningen av sällskapsronderna under aktuell period

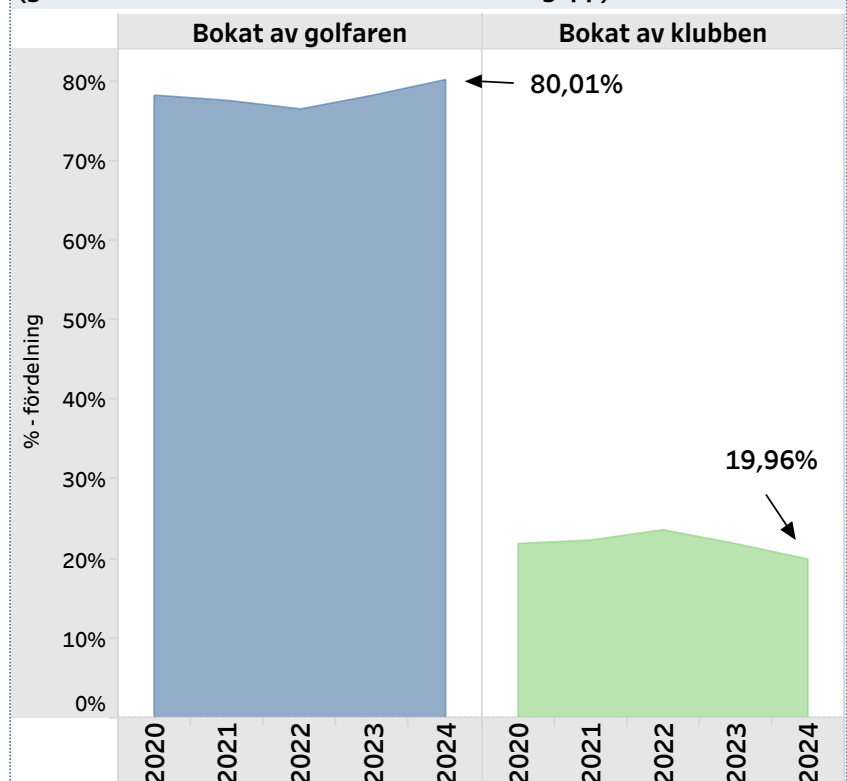
	2020		2021		2022		2023		2024		Slutsumma	
	Antal	% - andel	Antal	% - andel	Antal	% - andel	Antal	% - andel	Antal	% - andel	Antal	% - andel
Bokat av klubbens personal	1 872 438	21,4%	1 676 316	21,8%	1 557 694	22,9%	1 487 495	21,4%	1 482 374	19,5%	8 076 317	21,4%
Min Golf webb (inkl mobil)	5 261 362	60,1%	4 190 726	54,6%	3 428 063	50,5%	3 283 018	47,2%	2 498 493	32,8%	18 661 662	49,4%
Min Golf Bokningsapp	1 535 419	17,5%	1 767 918	23,0%	1 755 662	25,9%	2 130 937	30,6%	3 571 129	46,9%	10 761 065	28,5%
Golfturismbokning	3 547	0,0%	5 702	0,1%	13 938	0,2%	20 115	0,3%	20 810	0,3%	64 112	0,2%
Övr bokningstjänster	78 327	0,9%	40 625	0,5%	35 077	0,5%	32 905	0,5%	35 800	0,5%	222 734	0,6%
Slutsumma	8 751 093	100,0%	7 681 287	100,0%	6 790 434	100,0%	6 954 470	100,0%	7 608 606	100,0%	37 785 890	100,0%

Ronder bokade av golfarna i Min Golf och Min Golf bokningsapp



Vem gjorde bokningen?

(golfaren = bokat via Min Golf el MG Bokningspp)



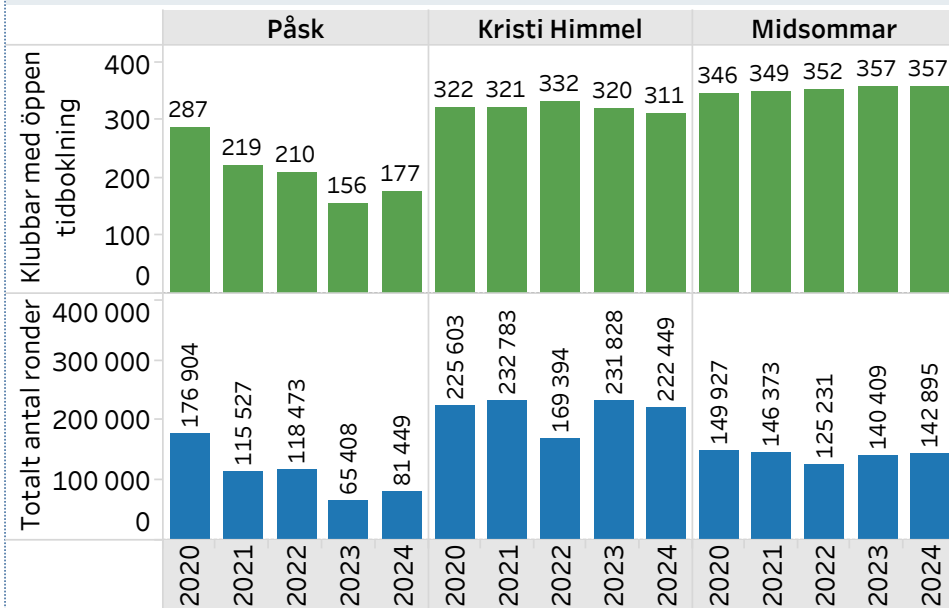
Sällskapsronder under årets större helger.

Rapportdag: 2024-10-03

Period: vecka 1 -39

Senast medräknad dag: 30 september

Sällskapsspel större helger 2020-2024



Sällskapsspel Midsommar 2021-2024

År	Dag	Klubbar	Ronder
2021	25 juni 2021 (fredag)	337	35 788
	26 juni 2021 (lördag)	346	49 372
	27 juni 2021 (söndag)	345	61 213
2022	24 juni 2022 (fredag)	343	32 279
	25 juni 2022 (lördag)	348	41 863
	26 juni 2022 (söndag)	347	51 089
2023	23 juni 2023 (fredag)	348	33 066
	24 juni 2023 (lördag)	350	46 902
	25 juni 2023 (söndag)	351	60 441
2024	21 juni 2024 (fredag)	352	37 754
	22 juni 2024 (lördag)	353	35 625
	23 juni 2024 (söndag)	354	69 516

Midsommargolfen 2024 (minst 200 ronder fre-sön)

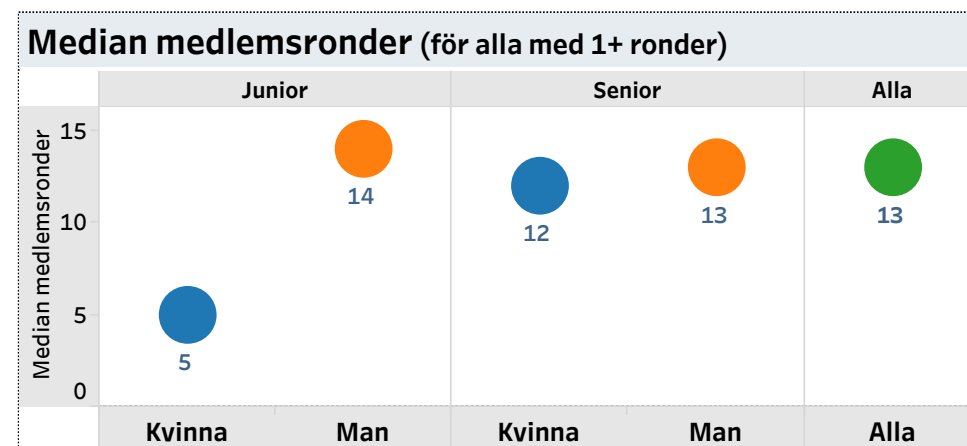
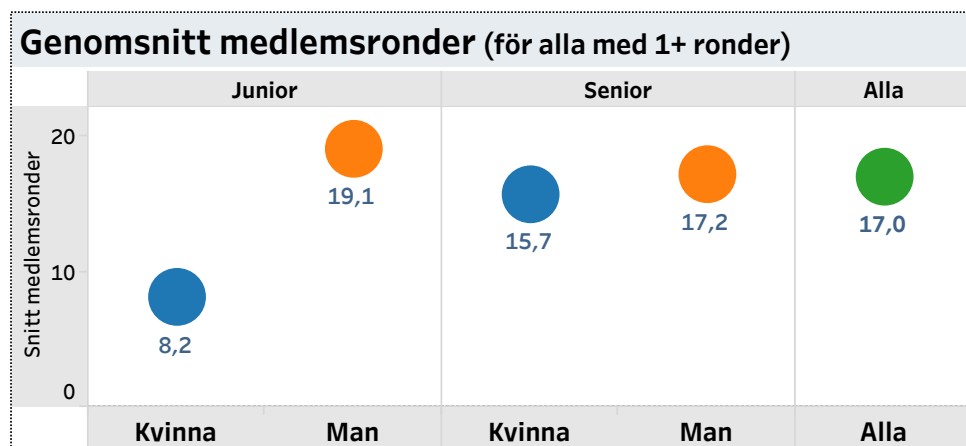
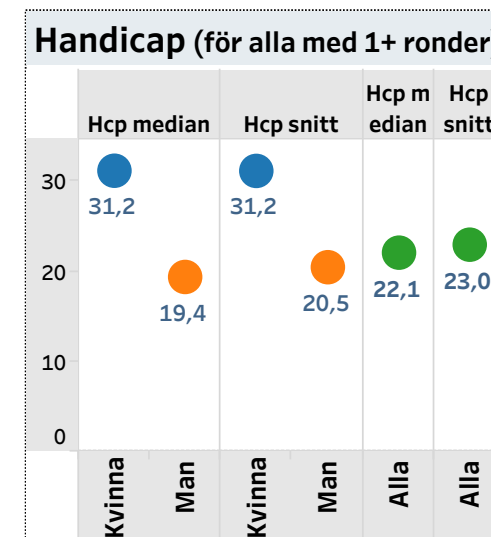
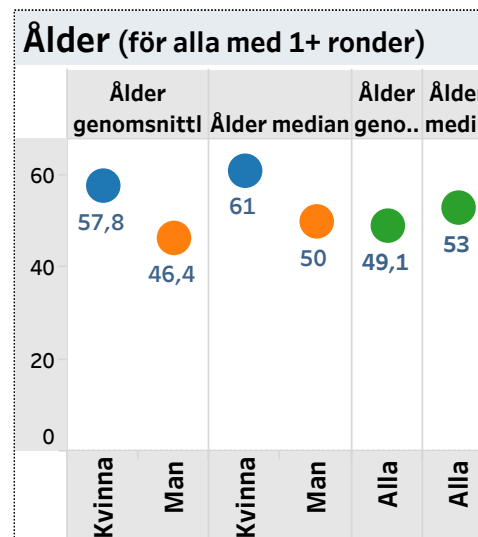
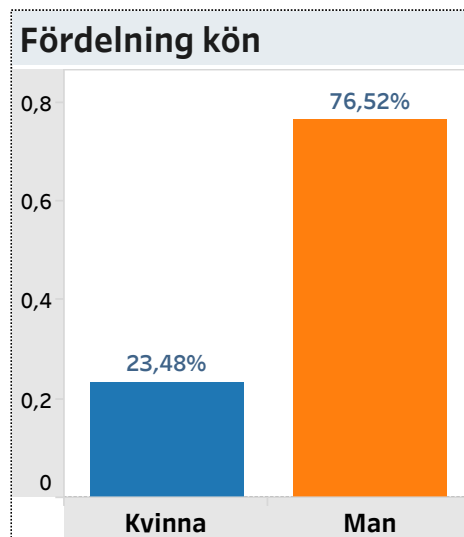
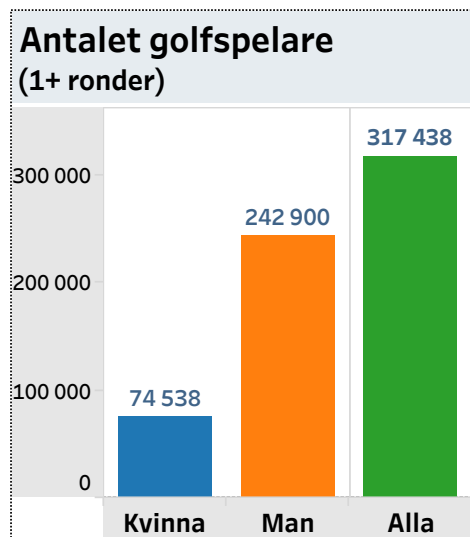


Golfarna som spelat sällskapsronder medlemsspel.

Rapportdag: 2024-10-03

Period: vecka 1 -39

Senast medräknad dag: 30 september



OBS!

Statistiken omfattar som tidigare nämnts sällskapsronder (medlemsspel och gästspel) som bokats 2024 på klubbar. Ovan visas enbart medlemsspelet, dvs spel på hemmabanan. Underlaget omfattar de tidigare redovisade 361 klubbarna med tillägg av ytterligare 5 klubbar som bokats i GIT under 2024. Det spel som skett utanför bokningsbara tider på dessa klubbar, eller som bokats och spelats på övriga banor i Sverige, ingår alltså inte i statistiken. Antalet golfare i tabellerna ska därför inte heller ställas mot det totala antalet golfare och klubbmedlemmar i Sverige.

Handicapfördelning sällskapsronder medlemsspel.

Rapportdag: 2024-10-03

Period: vecka 1 -39

Senast medräknad dag: 30 september

Fördelning efter handicap - antalet golfspelare med minst 1 spelad medlemsrond.

Kön	1 (Plushcp)	2 (0 - 10,4)	3 (10.5 - 20.4)	4 (20.5 - 30.4)	5 (30.5 - 40)	6 (41 - 54)	ej hcp	Totalt	
Kvinna	253	1 807	8 109	24 403	27 018	12 237	711	74 538	
Man	1 995	38 430	90 163	73 147	27 072	11 046	1 047	242 900	
Slutsumma	2 248	40 237	98 272	97 550	54 090	23 283	1 758	317 438	

Kön	1 (Plushcp)	2 (0 - 10,4)	3 (10.5 - 20.4)	4 (20.5 - 30.4)	5 (30.5 - 40)	6 (41 - 54)	ej hcp	Hcp median	Hcp snitt
Kvinna	0,3%	2,4%	10,9%	32,7%	36,2%	16,4%	1,0%	31,2	31,2
Man	0,8%	15,8%	37,1%	30,1%	11,1%	4,5%	0,4%	19,4	20,5
Slutsumma	0,7%	12,7%	31,0%	30,7%	17,0%	7,3%	0,6%	22,1	23,0

Genomsnitt och median för medlemsronder.

Kön		1 (Plushcp)	2 (0 - 10,4)	3 (10.5 - 20.4)	4 (20.5 - 30.4)	5 (30.5 - 40)	6 (41 - 54)	ej hcp	Totalt
Kvinna	Golfspelare	253	1 807	8 109	24 403	27 018	12 237	711	74 538
	Genomsnitt	13,0	17,4	20,2	17,6	14,2	9,6	2,7	15,2
	Median	10	12	17	14	11	6	2	12
	Övre kvartil	16	24	29	25	20	13	3	22
	Nedre kvartil	4	5	8	7	5	3	1	5
Man	Golfspelare	1 995	38 430	90 163	73 147	27 072	11 046	1 047	242 900
	Genomsnitt	22,2	23,8	19,5	15,5	11,8	6,9	2,6	17,5
	Median	16	19	15	12	9	4	2	13
	Övre kvartil	29	33	27	22	17	9	3	25
	Nedre kvartil	8	9	7	5	4	2	1	5
Slutsumma	Golfspelare	2 248	40 237	98 272	97 550	54 090	23 283	1 758	317 438
	Genomsnitt	21,2	23,5	19,6	16,0	13,0	8,3	2,6	17,0
	Median	15	19	16	12	10	5	2	13
	Övre kvartil	28	33	28	23	18	11	3	24
	Nedre kvartil	7	9	7	5	4	2	1	5

Åldersfördelning sällskapsronder medlemsspel.

Rapportdag: 2024-10-03

Period: vecka 1 -39

Senast medräknad dag: 30 september

Fördelning efter åldersgrupp - antalet golfspelare med minst 1 spelad medlemsrond.

Kön	Junior					Senior							Totalt
	1-12	13-15	16-18	19-21	Gruppen	22-30	31-40	41-50	51-60	61-70	71+	Gruppen	
Kvinna	730	1 032	1 435	1 452	4 649	3 972	2 896	7 017	18 549	18 344	19 111	69 889	74 538
Man	4 562	11 550	15 498	14 047	45 657	28 630	24 015	25 508	45 340	37 602	36 148	197 243	242 900
Slutsumma	5 292	12 582	16 933	15 499	50 306	32 602	26 911	32 525	63 889	55 946	55 259	267 132	317 438

Kön	Junior					Senior						
	1-12	13-15	16-18	19-21	Gruppen	22-30	31-40	41-50	51-60	61-70	71+	Gruppen
Kvinna	16%	22%	31%	31%	100%	6%	4%	10%	27%	26%	27%	100%
Man	10%	25%	34%	31%	100%	15%	12%	13%	23%	19%	18%	100%
Slutsumma	11%	25%	34%	31%	100%	12%	10%	12%	24%	21%	21%	100%

Genomsnitt och median för medlemsronder.

Kön		Junior					Senior							Totalt
		1-12	13-15	16-18	19-21	Gruppen	22-30	31-40	41-50	51-60	61-70	71+	Gruppen	
Kvinna	Spelare	730	1 032	1 435	1 452	4 649	3 972	2 896	7 017	18 549	18 344	19 111	69 889	74 538
	Snitt	5,9	8,1	7,8	8,4	7,8	10,8	9,5	13,2	15,4	17,3	17,2	15,7	15,2
	Median	3	5	5	6	5	7	6	9	12	14	14	12	12
	Övre kvartil	6	10	10	11	10	15	13	18	22	24	24	22	22
	Nedre kvartil	1	2	2	2	2	3	2	4	5	6	6	5	5
Man	Spelare	4 562	11 550	15 498	14 047	45 657	28 630	24 015	25 508	45 340	37 602	36 148	197 243	242 900
	Snitt	10,2	18,0	20,7	20,2	18,8	18,9	14,3	15,2	16,9	18,5	18,3	17,2	17,5
	Median	6	12	16	15	14	15	10	11	13	14	14	13	13
	Övre kvartil	13	25	30	28	27	26	20	22	24	26	26	24	25
	Nedre kvartil	2	5	7	7	6	7	4	4	5	6	6	5	5
Slutsumma	Spelare	5 292	12 582	16 933	15 499	50 306	32 602	26 911	32 525	63 889	55 946	55 259	267 132	317 438
	Snitt	9,6	17,2	19,6	19,1	17,8	17,9	13,8	14,7	16,5	18,1	17,9	16,8	17,0
	Median	5	11	14	14	12	14	9	10	13	14	14	13	13
	Övre kvartil	13	24	28	27	25	25	19	21	23	25	25	24	24
	Nedre kvartil	2	5	6	6	5	6	4	4	5	6	6	5	5

Generationsuppdelning sällskapsronder medlemsspel.

Rapportdag: 2024-10-03

Period: vecka 1 -39

Senast medräknad dag: 30 september

Fördelning efter generation - antalet golfspelare med minst 1 spelad medlemsrond.										
Kön	1930-talet	1940-talet	1950-talet	1960-talet	1970-talet	1980-talet	1990-talet	2000-talet	2010-talet	Alla
Kvinna	611	11 251	18 382	19 313	11 846	3 192	4 019	4 519	1 404	74 538
Man	2 025	21 386	34 607	43 845	34 805	20 372	29 675	44 599	11 583	242 900
Slutsumma	2 636	32 637	52 989	63 158	46 651	23 564	33 694	49 118	12 987	317 438
Kön										
Kvinna	1%	15%	25%	26%	16%	4%	5%	6%	2%	0%
Man	1%	9%	14%	18%	14%	8%	12%	18%	5%	0%
Slutsumma	1%	10%	17%	20%	15%	7%	11%	15%	4%	0%

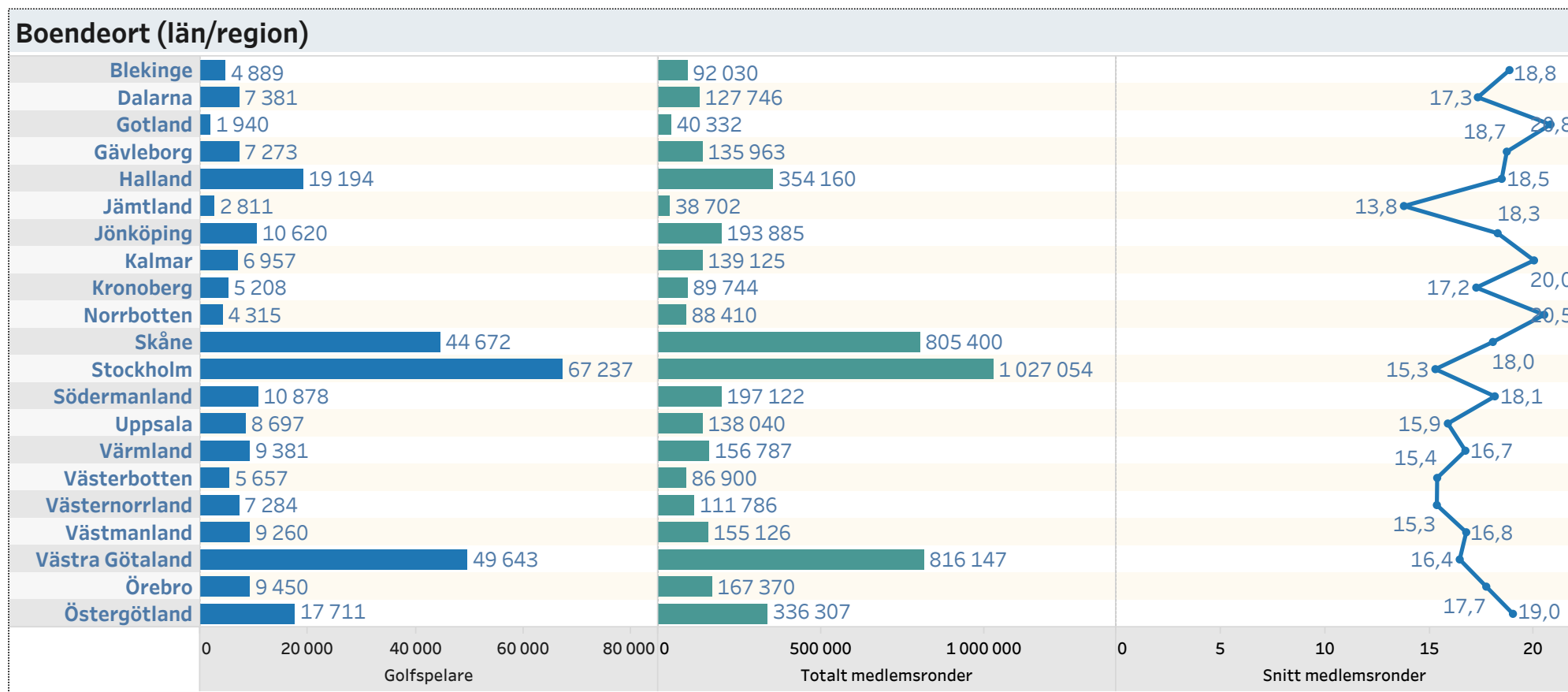
Genomsnitt och median för medlemsronder.											
Kön		1930-talet	1940-talet	1950-talet	1960-talet	1970-talet	1980-talet	1990-talet	2000-talet	2010-talet	Alla
Kvinna	Spelare	611	11 251	18 382	19 313	11 846	3 192	4 019	4 519	1 404	74 538
	Snitt	14,9	16,9	17,9	15,8	14,6	10,6	10,3	8,9	6,8	15,2
	Median	11	14	15	13	11	6	7	6	4	12
	Övre kvartil	22	24	25	22	21	14	14	12	8	22
	Nedre kvartil	4	6	7	6	4	2	3	2	2	5
Man	Spelare	2 025	21 386	34 607	43 845	34 805	20 372	29 675	44 599	11 583	242 900
	Snitt	15,9	18,0	19,3	17,1	16,2	13,8	16,9	20,2	14,6	17,5
	Median	12	14	15	13	12	9	13	15	9	13
	Övre kvartil	22	25	27	24	23	19	24	29	20	25
	Nedre kvartil	4	6	7	5	5	4	5	7	3	5
Slutsumma	Spelare	2 636	32 637	52 989	63 158	46 651	23 564	33 694	49 118	12 987	317 438
	Snitt	15,6	17,6	18,8	16,7	15,8	13,4	16,1	19,2	13,7	17,0
	Median	12	14	15	13	12	9	12	14	8	13
	Övre kvartil	22	25	26	23	22	19	23	27	19	24
	Nedre kvartil	4	6	7	5	5	3	5	6	3	5

Golfarna som spelat sällskapsronder medlemsspel.

Rapportdag: 2024-10-03

Period: vecka 1 -39

Senast medräknad dag: 30 september



Golfarna som spelat sällskapsronder medlemsspel.

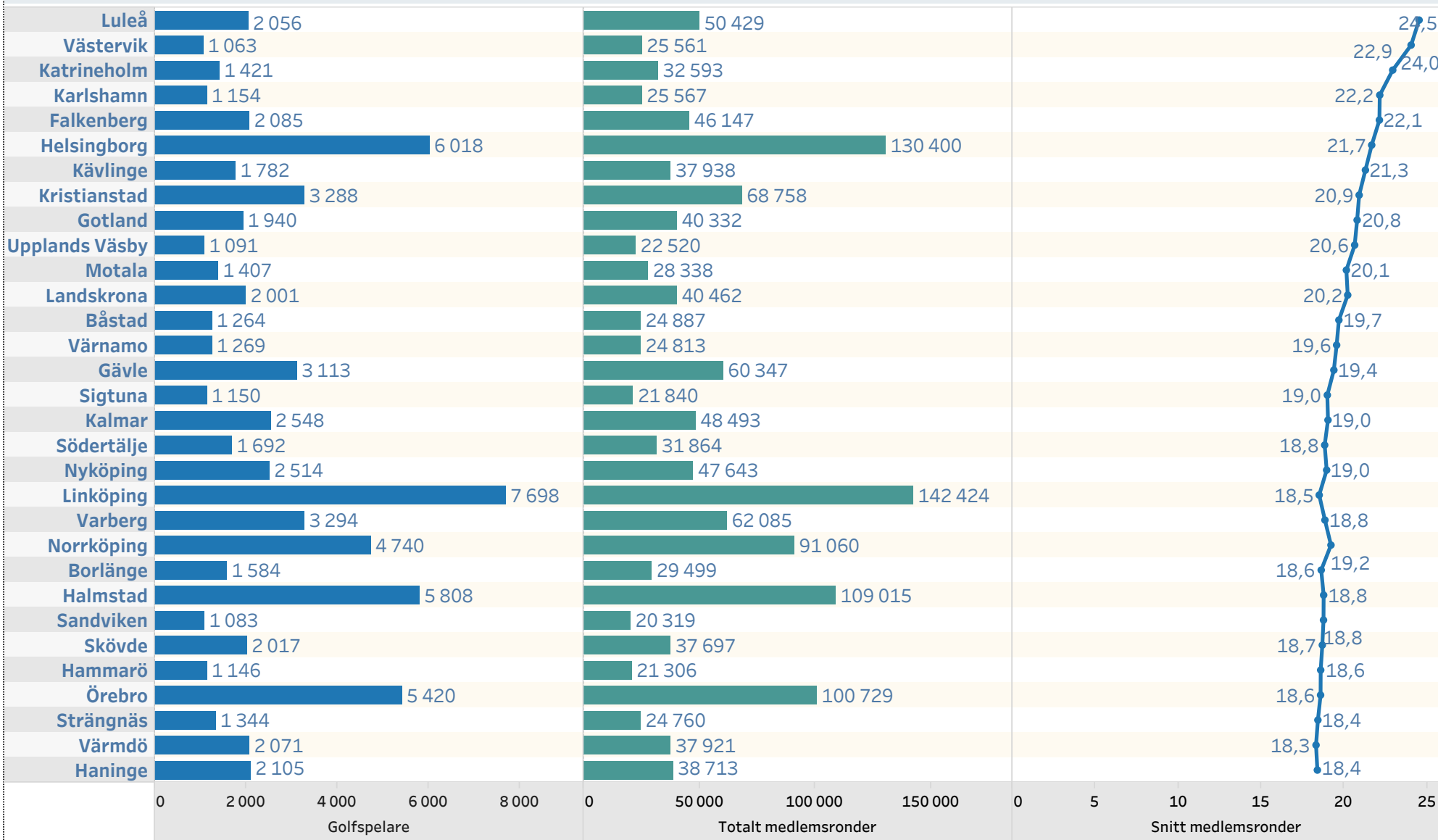
Rapportdag: 2024-10-03

Period: vecka 1 -39

Senast medräknad dag: 30 september

Boendeort (kommun) med högst snitt för spelade medlemsronder

(minst 1000 golfande kommuninnevånare)

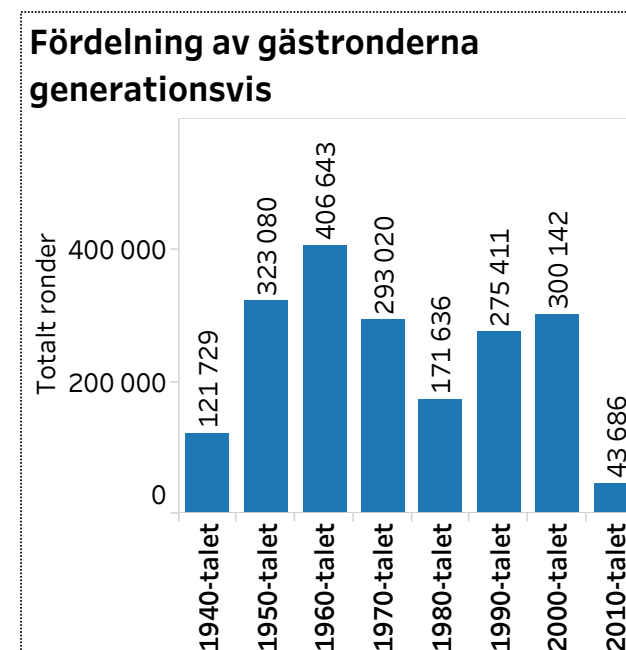
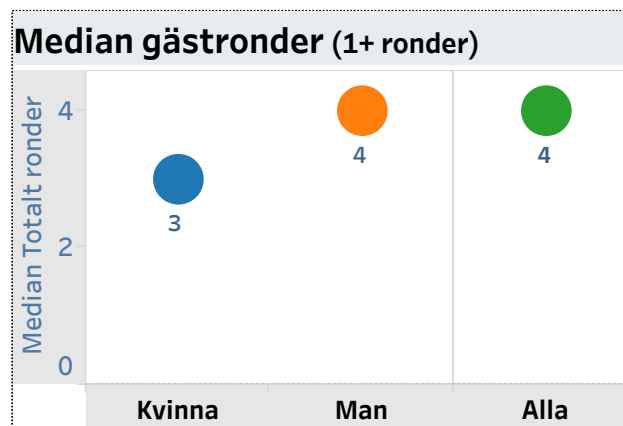
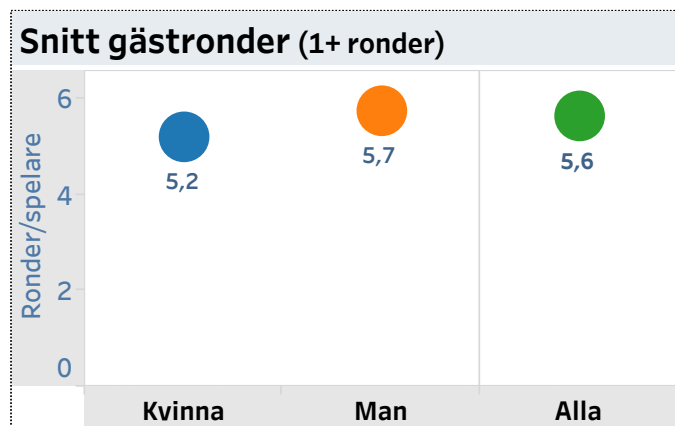
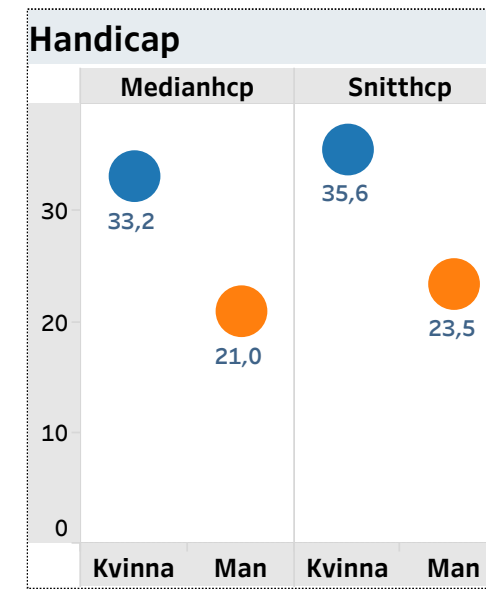
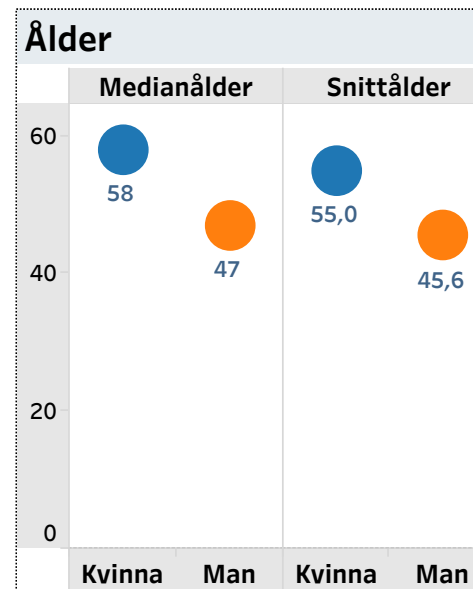
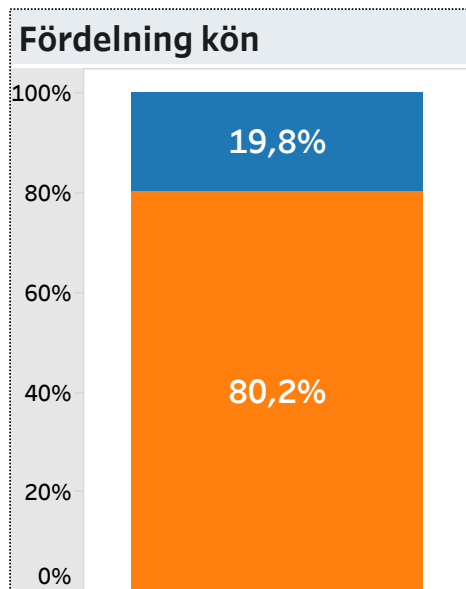
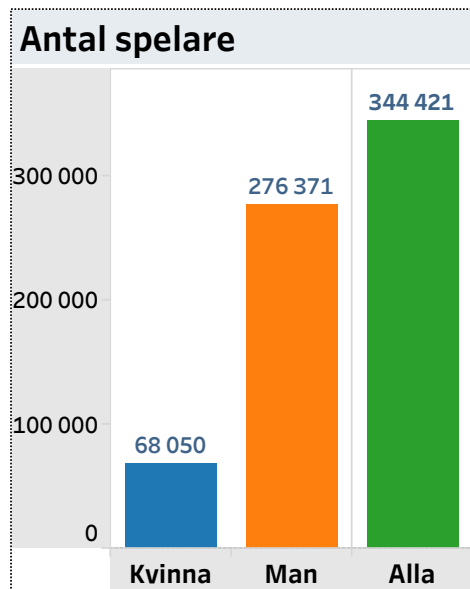


Golfarna som spelat gästronder (greenfee).

Rapportdag: 2024-10-03

Period: vecka 1 -39

Senast medräknad dag: 30 september



OBS!
 Statistiken omfattar som tidigare nämnts alla gästronder som bokats på cirka 365 klubbar. Det spel som skett utanför bokningsbara tider på dessa klubbar, eller som bokats och spelats på övriga banor i Sverige ingår inte i statistiken. Eftersom de bokningsbara banorna är tillgängliga för alla aktiva golfspelare, kan golfarna med bokade ronder ställas mot den grupp som inte besökt någon av de 365 klubbarna under året.

2 av 3 aktiva golfare har spelat minst en gästrond 2024.

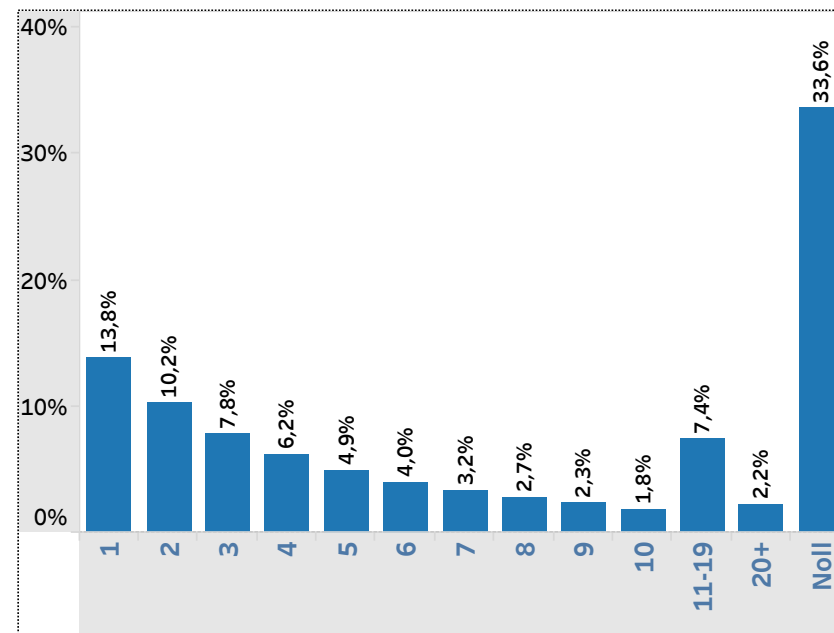
Rapportdag: 2024-10-03

Period: vecka 1-39

Senast medräknad dag: 30 september

Hur många har spelat X greenfeeronder osv.

Totalt ronder	Kvinna		Man		Slutsumma	
	Golfspelare	Andel	Golfspelare	Andel	Golfspelare	Andel
1	15 881	13,1%	55 464	13,9%	71 345	13,8%
2	10 973	9,1%	41 925	10,5%	52 898	10,2%
3	8 092	6,7%	32 383	8,1%	40 475	7,8%
4	6 180	5,1%	25 892	6,5%	32 072	6,2%
5	4 859	4,0%	20 578	5,2%	25 437	4,9%
6	3 862	3,2%	16 724	4,2%	20 586	4,0%
7	3 050	2,5%	13 670	3,4%	16 720	3,2%
8	2 531	2,1%	11 296	2,8%	13 827	2,7%
9	2 174	1,8%	9 524	2,4%	11 698	2,3%
10	1 748	1,4%	7 793	2,0%	9 541	1,8%
11-19	6 973	5,8%	31 556	7,9%	38 529	7,4%
20+	1 727	1,4%	9 566	2,4%	11 293	2,2%
Noll	52 816	43,7%	121 223	30,5%	174 039	33,6%
Slutsumma	120 866	100,0%	397 594	100,0%	518 460	100,0%



Ovanstående utslaget åldersvis på samtliga aktiva golfspelare (Noll = ingen bokad rond i GIT)

Åldersgrupp	Totalt ronder													Summa	Åldersgrupp	
	1	2	3	4	5	6	7	8	9	10	11-19	20+	Noll			
1-12	1 090	680	367	226	168	128	95	84	56	44	130	39	7 395	10 502	1-12	2,0%
13-15	2 522	1 756	1 222	975	728	580	423	367	290	254	1 055	361	7 298	17 831	13-15	3,4%
16-18	3 427	2 436	1 804	1 332	1 044	878	722	538	534	419	1 754	687	7 940	23 515	16-18	4,5%
19-21	3 029	2 281	1 725	1 419	1 128	934	805	668	640	498	2 161	1 060	6 083	22 431	19-21	4,3%
22-30	8 858	6 853	5 396	4 336	3 411	2 738	2 130	1 748	1 452	1 212	4 457	1 158	14 875	58 624	22-30	11,3%
31-40	10 058	7 270	5 420	4 332	3 266	2 456	2 026	1 667	1 373	1 066	3 990	949	17 291	61 164	31-40	11,8%
41-50	9 601	6 922	5 136	3 941	3 038	2 422	1 928	1 512	1 206	933	3 613	940	21 146	62 338	41-50	12,0%
51-60	13 361	9 998	8 088	6 467	5 305	4 289	3 634	3 024	2 532	2 094	8 504	2 431	32 576	102 303	51-60	19,7%
61-70	9 323	7 315	6 049	4 935	4 081	3 542	2 920	2 483	2 251	1 871	8 275	2 478	25 867	81 390	61-70	15,7%
71+	10 076	7 387	5 268	4 109	3 268	2 619	2 037	1 736	1 364	1 150	4 590	1 190	33 568	78 362	71+	15,1%
Slutsumma	71 345	52 898	40 475	32 072	25 437	20 586	16 720	13 827	11 698	9 541	38 529	11 293	174 039	518 460		100,0%

Gästronderna utslagna boendeort (län/region).

Rapportdag: 2024-10-03

Period: vecka 1 -39

Senast medräknad dag: 30 september

Årets greenfeespelare fördelade efter bostadsort (län/region)

Region	Golfspelare	Andel	Ronder/spelare	Median ronder	Övre kvartil ronder	Snittålder	Snitthcp
Blekinge	3 852	1,1%	4,6	3	6	47	20,7
Dalarna	6 803	2,0%	5,5	4	7	48	22,0
Gotland	1 602	0,5%	4,6	3	6	49	23,8
Gävleborg	6 884	2,0%	5,3	4	7	48	21,1
Halland	17 645	5,1%	6,2	4	8	49	22,6
Jämtland	2 548	0,7%	5,5	3	7	48	22,3
Jönköping	13 062	3,8%	5,1	4	7	47	21,1
Kalmar	5 741	1,7%	4,4	3	6	51	21,2
Kronoberg	5 124	1,5%	5,0	3	7	46	20,7
Norrbottnen	2 809	0,8%	3,9	3	5	44	23,0
Skåne	45 238	13,1%	5,7	4	8	50	21,9
Stockholm	91 453	26,6%	5,7	4	8	46	22,8
Södermanland	9 574	2,8%	5,5	4	7	50	22,2
Uppsala	10 700	3,1%	5,2	3	7	47	21,9
Värmland	8 359	2,4%	5,8	4	8	47	21,8
Västerbotten	5 062	1,5%	5,0	3	7	45	23,0
Västernorrland	6 204	1,8%	5,1	3	7	46	22,5
Västmanland	9 419	2,7%	6,7	5	9	49	21,8
Västra Götaland	55 588	16,1%	5,9	4	8	48	22,7
Örebro	8 358	2,4%	5,5	4	7	47	22,5
Östergötland	17 091	5,0%	6,2	4	8	47	22,6
Utlandsboende	2 203	0,6%	3,5	2	4	55	20,2
Adress saknas	9 047	2,6%	4,4	3	5	36	28,4
Slutsumma	344 366	100,0%	5,6	4	7	47	22,5

Gästronderna fördelade på boendort och medlemsform.

Rapportdag: 2024-10-03

Period: vecka 1 -39

Senast medräknad dag: 30 september

Boendeort (län/region), åldersgrupp och medlemsform för alla som spelat greenfee 2024.

1, 2, 3 osv anger totalt spelade greenfeeronder. Siffrorna i tabellen motsvarar unik individ.

	1			2			3			4			5-9			10+			
	Aktiv begränsad	Aktiv fulltid	Aktiv greenfeemedlem	Aktiv begränsad	Aktiv fulltid	Aktiv greenfeemedlem	Aktiv begränsad	Aktiv fulltid	Aktiv greenfeemedlem	Aktiv begränsad	Aktiv fulltid	Aktiv greenfeemedlem	Aktiv begränsad	Aktiv fulltid	Aktiv greenfeemedlem	Aktiv begränsad	Aktiv fulltid	Aktiv greenfeemedlem	
Adress saknas	46	659	1 980	32	415	1 293	16	289	803	13	216	588	15	530	1 149	8	332	664	9 048
Blekinge	8	772	140	7	577	84	2	455	70		336	50	5	851	56	1	405	29	3 848
Dalarna	37	1 042	349	36	754	263	10	623	184	9	482	134	13	1 437	282	19	988	130	6 792
Gotland	2	314	69	2	216	84		176	64	1	125	28	1	284	54	1	127	48	1 596
Gävleborg	13	1 085	324	10	875	245	8	671	199	10	520	134	16	1 360	344	11	811	242	6 878
Halland	199	2 598	687	118	2 037	516	96	1 524	351	54	1 274	238	109	3 812	553	74	3 039	360	17 639
Jämtland	8	430	146	14	289	124	8	220	71	6	181	53	16	451	112	4	363	49	2 545
Jönköping	165	1 848	665	99	1 532	486	64	1 215	328	52	1 040	242	83	2 870	511	41	1 638	167	13 046
Kalmar	61	1 009	360	36	735	197	28	603	139	21	420	99	33	1 206	191	12	509	72	5 731
Kronoberg	25	735	327	20	638	244	16	442	144	6	404	103	16	1 045	233	7	582	131	5 118
Norrbottnen	2	706	108		441	77		327	59		233	38		491	90	1	190	42	2 805
Skåne	448	6 193	2 706	312	4 721	1 853	197	3 738	1 214	166	2 965	945	406	8 906	2 244	230	6 528	1 416	45 188
Stockholm	793	9 529	7 890	565	7 477	5 696	373	6 259	4 127	290	5 221	3 129	753	15 456	7 824	404	11 140	4 491	91 417
Södermanland	59	1 454	537	40	1 098	297	19	841	237	9	755	185	43	2 078	317	15	1 431	158	9 573
Uppsala	149	1 549	706	76	1 130	445	61	942	319	38	718	222	87	2 107	528	37	1 346	237	10 697
Utlandsboende	32	422	242	19	273	157	12	168	133	11	120	82	9	239	163	2	72	45	2 201
Värmland	71	1 208	364	64	919	243	47	697	185	27	592	143	77	1 806	322	32	1 371	183	8 351
Västerbotten	2	961	253	2	652	181	1	502	135		353	80	7	966	238	3	604	119	5 059
Västernorrland	4	1 033	386	2	808	255		585	161	1	451	124	5	1 232	273		766	114	6 200
Västmanland	89	1 027	429	53	831	381	41	707	243	26	611	184	95	2 015	449	57	1 882	298	9 418
Västra Götaland	737	6 693	3 550	471	5 156	2 518	327	4 253	1 772	269	3 502	1 276	567	10 803	3 237	263	8 304	1 849	55 547
Örebro	67	1 144	519	45	860	366	26	708	277	18	570	190	42	1 651	483	10	1 119	257	8 352
Östergötland	315	1 845	947	199	1 552	650	155	1 343	429	115	1 182	368	264	3 505	772	144	2 805	486	17 076
Slutsumma	3 332	44 256	23 684	2 222	33 986	16 655	1 507	27 288	11 644	1 142	22 271	8 635	2 662	65 101	20 425	1 376	46 352	11 587	344 125

Spelade tävlingsronder i GIT.

Rapportdag: 2024-10-03

Period: vecka 1 -39

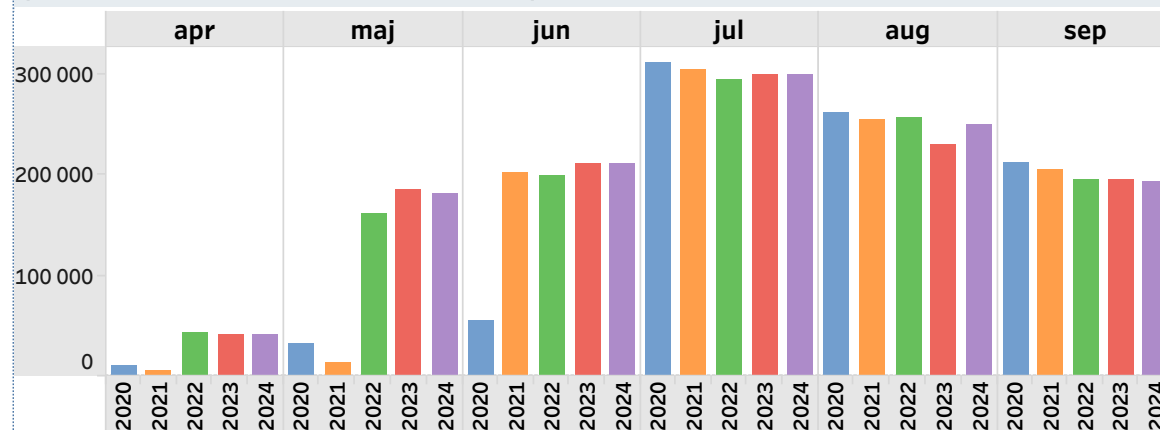
Senast medräknad dag: 30 september

Utvecklingen tävlingsronder under perioden vecka 1 -39 2023-2024.

	2023	2024	
Gästspel	310 733	318 042	+ 7 309
Medlemsspel	855 701	864 844	+ 9 143
Utländska spelare	3 274	3 440	+ 166
Totalt	1 169 708	1 186 326	+ 16 618

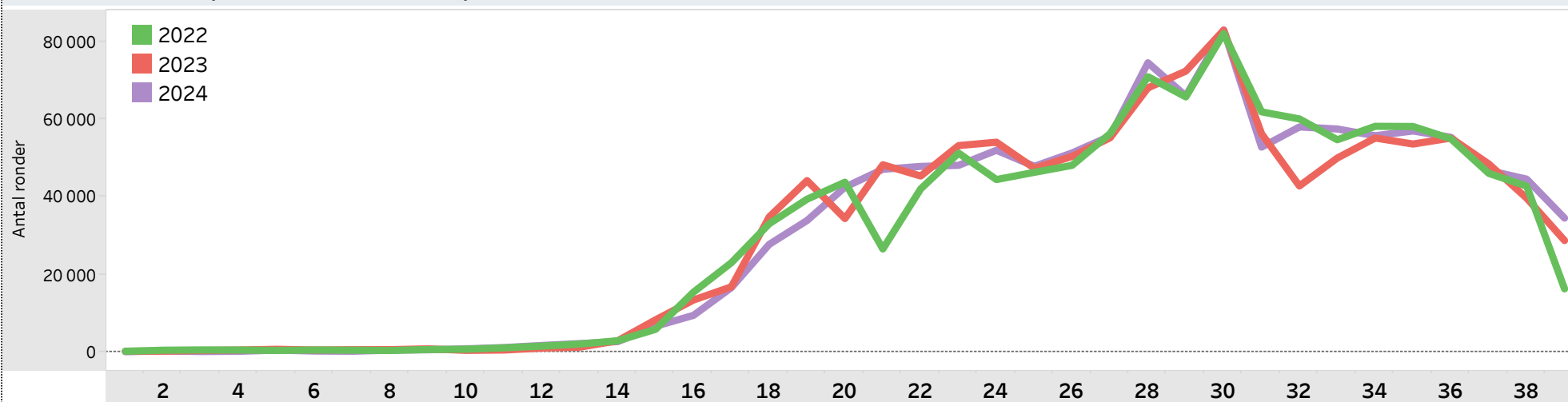
Tävlingsronder månad för månad 2020-2024

(säsongen april-oktober, samtliga klubbar)



Tävlingsronder vecka för vecka 2022 - 2024.

Obs! Statistiken är per månadsslutet vilket påverkar utfallet under den sista veckan.



Tävlandet senaste åren.

Rapportdag: 2024-10-03

Period: vecka 1 -39

Senast medräknad dag: 30 september

Totalt tävlingsronder 2018-2024 (1 januari - 30 september)

Medlemsspel	2018	2019	2020	2021	2022	2023	2024
Gästspel	310 568	309 065	168 133	226 112	271 780	281 994	286 831
Medlemsspel	829 289	856 959	645 912	689 586	790 725	786 429	797 258
Utländska spelare	3 098	4 171	1 239	1 605	2 634	2 966	3 179
Totalt	1 142 955	1 170 195	815 284	917 303	1 065 139	1 071 389	1 087 268

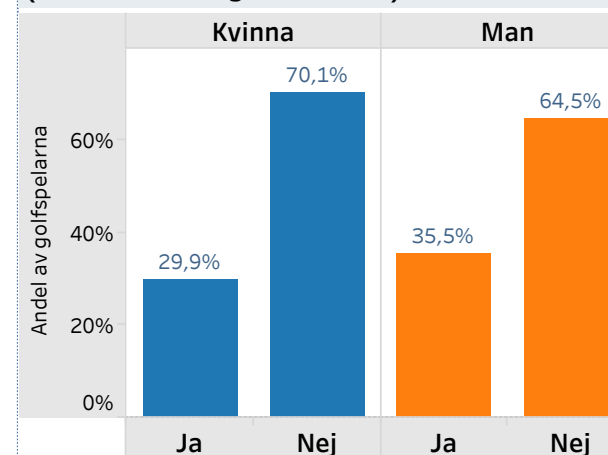
Tävlingsspel 2024.

Urval: spelat minst en tävlingsrond 2024 (alla tävlingar i GIT från klubb till tour).

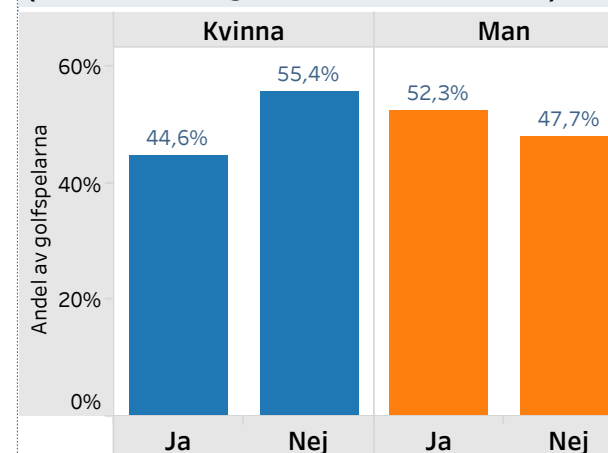
Flow = var golfaren aktiv medlem 2023? Ny innebär inte varit medlem alls under åren 2012-2023. Åter innebär varit medlem minst en säsong under åren 2012-2023.

Åldersgrupp	Kvar		Ny		Åter		Slutsumma	
	Spelare	Andel	Spelare	Andel	Spelare	Andel	Spelare	Andel
1-12	1 262	1%	335	10%	38	1%	1 635	1%
13-15	3 542	2%	495	14%	119	3%	4 156	2%
16-18	4 925	3%	363	10%	152	3%	5 440	3%
19-21	5 087	3%	313	9%	273	6%	5 673	3%
22-30	17 242	10%	722	21%	1 067	23%	19 031	11%
31-40	19 006	11%	493	14%	1 124	24%	20 623	12%
41-50	19 307	11%	355	10%	760	17%	20 422	11%
51-60	36 732	21%	288	8%	608	13%	37 628	21%
61-70	32 339	19%	98	3%	283	6%	32 720	18%
71+	31 697	19%	28	1%	175	4%	31 900	18%
Totalt	171 139	100%	3 490	100%	4 599	100%	179 228	100%

Tävlandet bland årets golfspelare (minst en tävlingsrond 2024)



Tävlandet senaste fem åren (minst en tävlingsrond senaste fem åren)



Tävlingsspel fördelade på kön, ålder och handicap.

Rapportdag: 2024-10-03

Period: vecka 1 -39

Senast medräknad dag: 30 september

Tävlingsspel 2024.

Urval: spelat minst en tävlingsrond 2024 (alla tävlingar i GIT från klubb till tour).

Andelstalen avser fördelningen mellan hcp-grupperna för varje åldersgrupp och kön.

Kön	Åldersgru..	1 (Pushhandicap)		2 (0 - 10,4)		3 (10.5 - 20.4)		4 (20.5 - 30.4)		5 (30.5 - 40)		6 (41 - 54)		Slutsumma	
		Spelare	Andel	Spelare	Andel	Spelare	Andel	Spelare	Andel	Spelare	Andel	Spelare	Andel	Spelare	Andel
Kvinna	1-12			5	0%	13	0%	22	0%	46	0%	162	4%	248	0%
	13-15	3	0%	57	0%	67	0%	90	0%	83	0%	79	2%	379	0%
	16-18	29	1%	98	0%	125	0%	81	0%	57	0%	37	1%	427	0%
	19-21	58	3%	109	0%	71	0%	87	0%	58	0%	27	1%	410	0%
	22-30	86	4%	224	1%	353	1%	466	1%	315	2%	147	3%	1 591	1%
	31-40	30	1%	226	1%	407	1%	451	1%	282	1%	116	3%	1 512	1%
	41-50	15	1%	276	1%	825	1%	1 150	2%	635	3%	200	5%	3 101	2%
	51-60	9	0%	347	1%	2 231	3%	4 090	8%	1 863	9%	421	10%	8 961	5%
	61-70			153	0%	1 598	2%	4 617	9%	2 984	15%	563	13%	9 915	6%
	71+			13	0%	539	1%	3 790	7%	4 661	23%	823	19%	9 826	5%
	Totalt	230	10%	1 508	4%	6 229	9%	14 844	29%	10 984	55%	2 575	59%	36 370	20%
Man	1-12	1	0%	30	0%	157	0%	352	1%	374	2%	473	11%	1 387	1%
	13-15	17	1%	686	2%	1 385	2%	1 072	2%	423	2%	194	4%	3 777	2%
	16-18	157	7%	1 851	6%	1 917	3%	789	2%	239	1%	60	1%	5 013	3%
	19-21	242	11%	1 969	6%	2 037	3%	759	1%	214	1%	42	1%	5 263	3%
	22-30	599	27%	5 672	17%	7 206	11%	3 009	6%	811	4%	143	3%	17 440	10%
	31-40	415	19%	6 211	18%	8 255	12%	3 372	6%	713	4%	145	3%	19 111	11%
	41-50	305	14%	5 620	17%	8 006	12%	2 837	5%	479	2%	74	2%	17 321	10%
	51-60	199	9%	7 055	21%	14 744	22%	5 779	11%	778	4%	112	3%	28 667	16%
	61-70	25	1%	2 614	8%	11 132	17%	7 679	15%	1 212	6%	143	3%	22 805	13%
	71+	1	0%	427	1%	6 047	9%	11 520	22%	3 708	19%	371	9%	22 074	12%
	Totalt	1 961	90%	32 135	96%	60 886	91%	37 168	71%	8 951	45%	1 757	41%	142 858	80%
Samtliga spelare		2 191	100%	33 643	100%	67 115	100%	52 012	100%	19 935	100%	4 332	100%	179 228	100%

Tävlingsronder juniorer.

Rapportdag: 2024-10-03

Period: vecka 1 -39

Senast medräknad dag: 30 september

Tävlandet i år (minst en tävlingsrond 2024)						
Tävlats_i_år	Kvinna		Man		Samtliga	
	Spelare	Andel	Spelare	Andel	Spelare	Andel
Ja	1 510	16%	15 521	24%	17 031	23%
Nej	7 911	84%	50 260	76%	58 171	77%
Totalt	9 421	100%	65 781	100%	75 202	100%

Juniorernas tävlande i år (minst en tävlingsrond 2024)		
Kvinna	Ja	16,0%
	Nej	84,0%
Man	Ja	23,6%
	Nej	76,4%

Juniorernas tävlande i år (minst en tävlingsrond 2024 - avser fördelningen mellan hcp-grupperna för varje årskull)															
Kön	Födelseår	1 (Plushandicap)		2 (0 - 10,4)		3 (10.5 - 20.4)		4 (20.5 - 30.4)		5 (30.5 - 40)		6 (41 - 54)		Slutsumma	
		Spelare	Andel	Spelare	Andel	Spelare	Andel	Spelare	Andel	Spelare	Andel	Spelare	Andel	Spelare	Andel
Kvinna	2003	18	13%	29	21%	24	18%	34	25%	22	16%	10	7%	137	100%
	2004	17	12%	39	28%	33	24%	26	19%	19	14%	6	4%	140	100%
	2005	23	17%	41	31%	14	11%	27	20%	17	13%	11	8%	133	100%
	2006	13	10%	33	25%	39	30%	21	16%	19	15%	6	5%	131	100%
	2007	11	8%	35	25%	32	23%	25	18%	17	12%	18	13%	138	100%
	2008	5	3%	30	19%	54	34%	35	22%	21	13%	13	8%	158	100%
	2009	1	1%	34	25%	23	17%	35	26%	26	19%	15	11%	134	100%
	2010	2	1%	20	14%	27	19%	34	24%	34	24%	26	18%	143	100%
	2011			3	3%	17	17%	21	21%	23	23%	38	37%	102	100%
		Totalt	90	7%	264	22%	263	22%	258	21%	198	16%	143	12%	1 216
Man	2003	91	5%	711	37%	758	39%	283	15%	85	4%	12	1%	1 940	100%
	2004	78	5%	630	37%	693	40%	242	14%	64	4%	11	1%	1 718	100%
	2005	73	5%	628	39%	586	37%	234	15%	65	4%	19	1%	1 605	100%
	2006	68	4%	691	38%	678	37%	285	16%	78	4%	20	1%	1 820	100%
	2007	57	3%	622	38%	654	40%	231	14%	65	4%	16	1%	1 645	100%
	2008	32	2%	538	35%	585	38%	273	18%	96	6%	24	2%	1 548	100%
	2009	15	1%	395	26%	582	39%	347	23%	97	6%	57	4%	1 493	100%
	2010	2	0%	207	15%	529	38%	427	31%	157	11%	57	4%	1 379	100%
	2011			84	9%	274	30%	298	33%	169	19%	80	9%	905	100%
		Totalt	416	3%	4 506	32%	5 339	38%	2 620	19%	876	6%	296	2%	14 053
Alla juniorer 13-21 år		506	3%	4 770	31%	5 602	37%	2 878	19%	1 074	7%	439	3%	15 269	100%