

Bokade/spelade ronder 2024.

Rapportdag: 2024-06-04

Period: vecka 1 - 22 per fre 31 maj

Senast medräknad dag: 31 maj

Defintioner och förklaringar

Statistiken omfattar bokade ronder. En spelare som har bokat en starttid generar 1 bokning i statistiken. En fyrboll räknas alltså som 4 bokningar. Bokningarna delas upp i sällskapsronder respektive tävlingsronder.

Det görs ingen generell kontroll om ronden är spelad eller inte. Viss överbokning sker och alla är inte noga med att avboka. I gengäld saknas ronder som är spelade utanför den reglerade tidbokningen, tex spontanspel eller bollränna.

Statistiken omfattar sällskapsronder som bokats i Golfens IT-system (GIT). För att siffrorna ska vara jämförbara över tid omfattar statistiken för sällskapsronder alla klubbar som bokat i GIT under minst tre av de senaste fyra åren och under såväl 2023 och 2024. Det handlar om totalt 367 klubbar.

Tävlingsronderna hämtas från GIT Tävlning som används av samtliga klubbarsom arrangerar tävlingar (f.n. 421 klubbar).

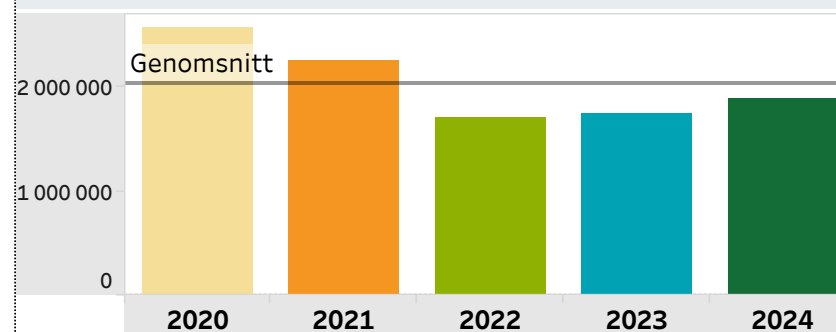
Medlemsspel = golfspelaren är aktiv medlem i den klubb (bana) han/hon bokat spel på.

Gästspel = golfspelaren är inte medlem i den aktuella klubben (spelplatsen). Gästspelet behöver inte ha gjorts mot greenfee. Samarbeten mellan klubbar, där en medlem har rätt att spela utan att betala greenfee, räknas som gästspel.

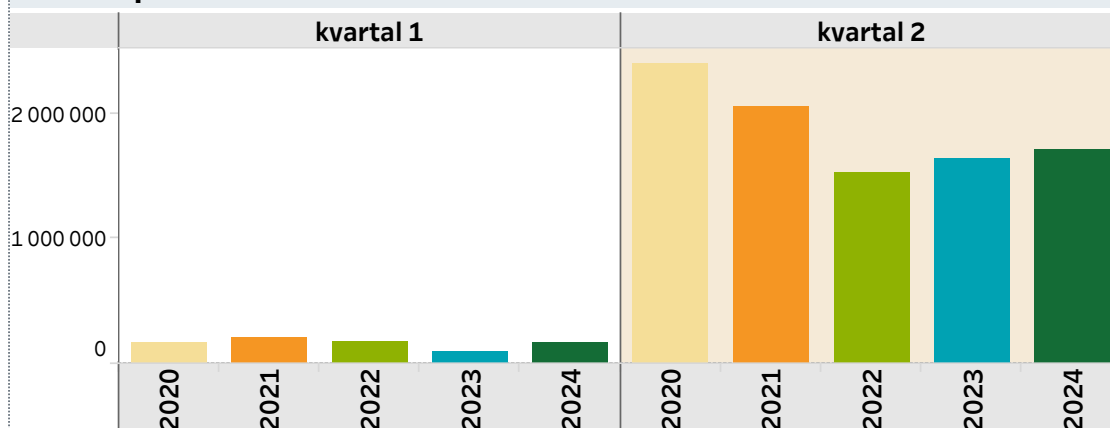
Utvecklingen sällskapsronder aktuell period (v 1 - 22 per fre 31 maj) jfr samma period 2023

Gästspel	430 854	+ 15 472	+4%
Medlemsspel	1 356 836	+ 140 038	+12%
Utländska spelare	93 664	- 6 799	-7%
Totalt	1 881 354	+ 148 711	+9%

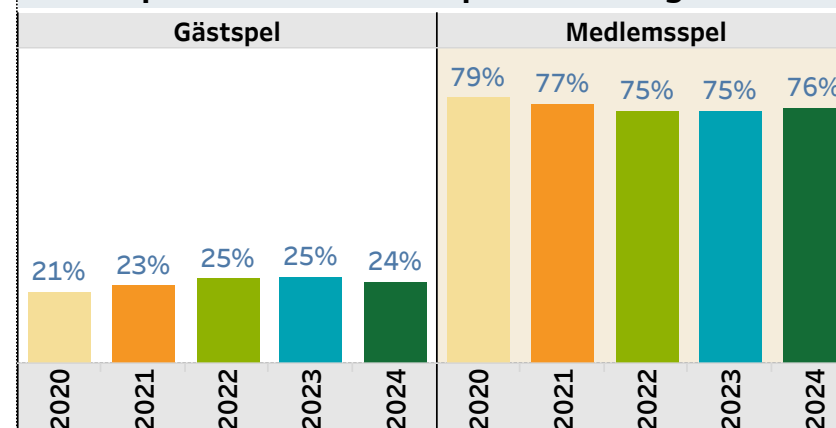
Totalt sällskapsronder vecka 1 - 22 per fre 31 maj, 2020-2024



Sällskapsronder kvartal 1 och 2 åren 2020-2024



Sällskapsronder fördelade på medlem - gäst



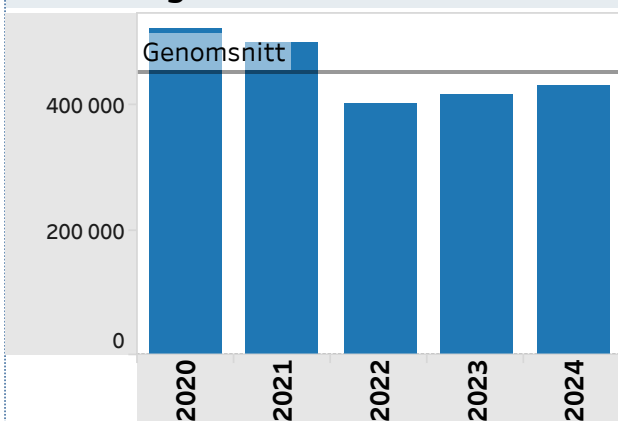
Bokade/spelade ronder: helårs- och månadsrapport.

Rapportdag: 2024-06-04
 Period: vecka 1 - 22 per fre 31 maj
 Senast medräknad dag: 31 maj

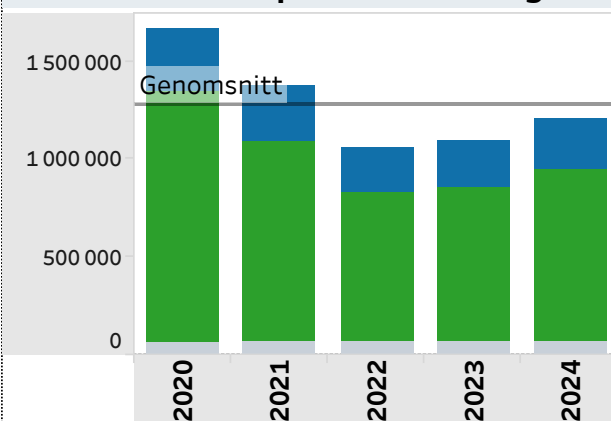
Totalt sällskapsronder helår 2020-2023, aktuell period för 2024

		jan	feb	mar	apr	maj	jun	jul	aug	sep	okt	nov	dec	Totalt
2020	Gästspel	8 888	6 304	28 915	154 901	321 278	370 119	561 864	469 458	390 665	167 230	47 816	14 928	2 542 366
	Medlemsspel	18 416	15 793	78 225	767 631	1 073 893	1 127 341	1 104 140	1 052 308	825 105	454 519	130 243	52 287	6 699 901
	Utländska s..	1 435	1 475	5 712	29 119	54 246	68 723	64 411	76 461	73 959	42 564	10 996	3 477	432 578
	Totalt	28 739	23 572	112 852	951 651	1 449 417	1 566 183	1 730 415	1 598 227	1 289 729	664 313	189 055	70 692	9 674 845
2021	Gästspel	4 245	3 961	34 480	152 740	303 479	348 464	500 849	419 272	320 830	112 658	19 629	2 007	2 222 614
	Medlemsspel	22 951	17 904	105 286	587 098	924 361	1 002 630	987 941	914 329	662 574	331 881	64 497	10 552	5 632 004
	Utländska s..	2 737	2 437	6 314	29 163	53 784	66 430	61 433	74 655	70 940	28 015	6 044	2 806	404 758
	Totalt	29 933	24 302	146 080	769 001	1 281 624	1 417 524	1 550 223	1 408 256	1 054 344	472 554	90 170	15 365	8 259 376
2022	Gästspel	3 780	4 165	28 182	110 335	255 155	297 753	450 604	389 133	278 185	106 974	20 653	1 669	1 946 588
	Medlemsspel	22 030	22 162	84 198	342 698	725 762	892 800	988 132	915 225	610 129	359 049	66 622	11 129	5 039 936
	Utländska s..	3 030	2 571	5 337	27 613	62 579	68 574	56 749	77 045	66 508	25 661	8 479	8 781	412 927
	Totalt	28 840	28 898	117 717	480 646	1 043 496	1 259 127	1 495 485	1 381 403	954 822	491 684	95 754	21 579	7 399 451
2023	Gästspel	3 258	5 376	6 777	107 295	292 676	344 303	485 040	360 617	322 167	91 505	8 895	1 976	2 029 885
	Medlemsspel	17 190	22 818	27 367	326 391	823 032	945 490	1 010 559	824 438	666 438	272 380	33 213	11 235	4 980 551
	Utländska s..	5 316	2 193	3 852	27 335	61 767	68 318	54 348	71 278	68 831	20 150	3 828	1 703	388 919
	Totalt	25 764	30 387	37 996	461 021	1 177 475	1 358 111	1 549 947	1 256 333	1 057 436	384 035	45 936	14 914	7 399 355
2024	Gästspel	968	3 922	32 945	88 769	304 250								430 854
	Medlemsspel	9 538	17 242	96 153	294 468	939 435								1 356 836
	Utländska s..	1 699	3 623	5 046	23 938	59 358								93 664
	Totalt	12 205	24 787	134 144	407 175	1 303 043								1 881 354

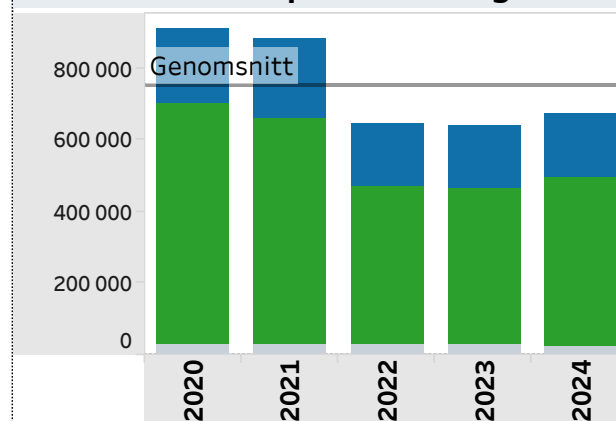
Perioden gästronder



Perioden sällskapsronder vardagar



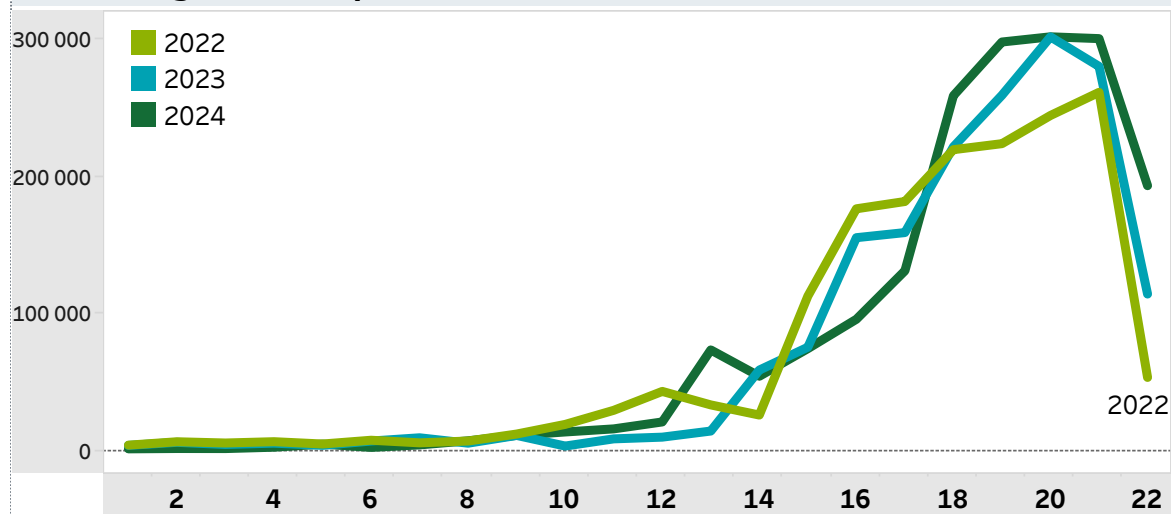
Perioden sällskapsronder helger



Bokade/spelade ronder veckovis och enskilda dagar.

Rapportdag: 2024-06-04
 Period: vecka 1 - 22 per fre 31 maj
 Senast medräknad dag: 31 maj

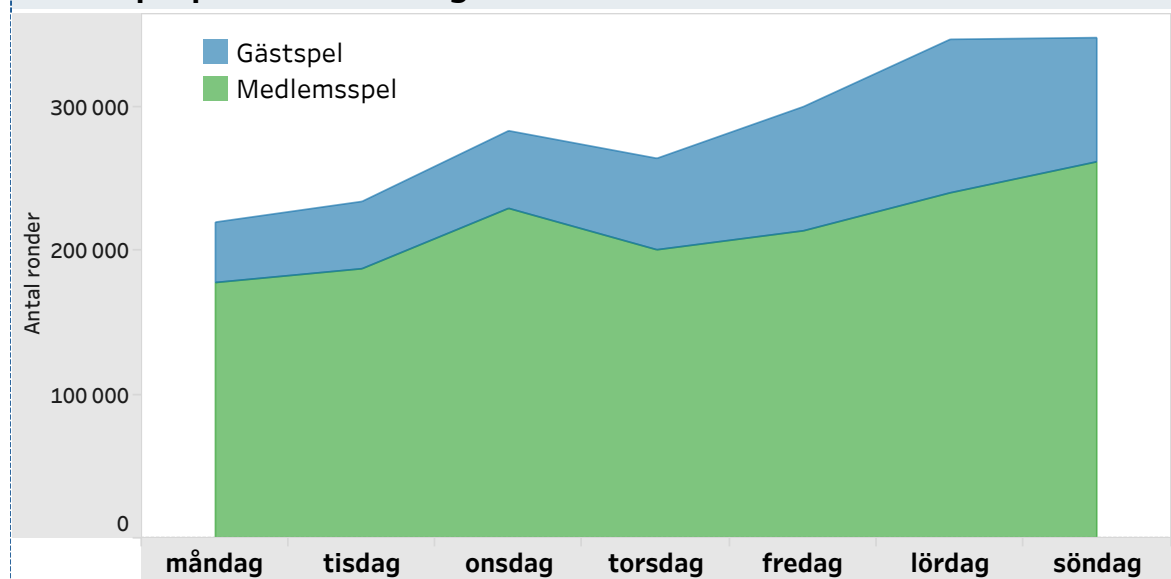
Utvecklingen sällskapsronder vecka för vecka 2022-2024



"Bästa dagarna" sällskapsspel 2020-2024

			Klubbar	Ronder
1	21 maj 2020	torsdag	318	72 083
2	13 maj 2021	torsdag	319	71 205
3	22 maj 2020	fredag	318	70 460
4	18 maj 2023	torsdag	319	66 283
5	29 maj 2021	lördag	311	65 595
6	30 maj 2020	lördag	326	65 443
7	9 maj 2020	lördag	315	64 467
8	19 maj 2024	söndag	327	63 525
9	19 maj 2023	fredag	319	62 790
10	14 maj 2021	fredag	318	62 431
11	30 maj 2021	söndag	318	61 269
12	8 maj 2021	lördag	309	60 622

Sällskapsspelets fördelning 2024



"Bästa dagarna" sällskapsspel 2024

			Klubbar	Ronder
1	19 maj 2024	söndag	327	63 525
2	25 maj 2024	lördag	335	60 603
3	12 maj 2024	söndag	316	60 169
4	18 maj 2024	lördag	326	59 529
5	10 maj 2024	fredag	305	58 908
6	9 maj 2024	torsdag	307	58 227
7	11 maj 2024	lördag	313	58 072
8	1 maj 2024	onsdag	280	56 951
9	26 maj 2024	söndag	336	55 524
10	4 maj 2024	lördag	292	53 773
11	29 maj 2024	onsdag	336	52 579
12	31 maj 2024	fredag	339	49 778

Bokade/spelade ronder: helårs- och månadsrapport.

Rapportdag: 2024-06-04
 Period: vecka 1 - 22 per fre 31 maj
 Senast medräknad dag: 31 maj

Nyckelvärden sällskapsronder klubb (perioden)

	2020	2021	2022	2023	2024
Klubbar	338	336	338	338	343
Bokningar per klubb	7 320	6 418	4 729	4 829	5 212
Utv föreg år		- 902	-1 689	+ 100	+ 383

Nyckelvärden greenfeeronder klubb (perioden)

	2020	2021	2022	2023	2024
Klubbar	334	331	332	335	339
Bokningar per klubb	1 558	1 507	1 210	1 240	1 271
Utv föreg år		- 50	- 298	+ 30	+ 31

Sällskapsronder under perioden fördelat på distrikt och medlemsspel/gästspel 2024 jfr 2023

	Gästspel		Medlemsspel	
	Ronder	Diff f år	Ronder	Diff f år
Blekinge	7 286	- 304	31 741	+1 476
Bohuslän-Dal	25 844	+1 171	50 909	+1 931
Dalarna	3 939	+ 897	24 923	+8 825
Gotland	5 801	- 776	18 369	+2 257
Gästrik-Hälsinge	3 998	+ 367	23 902	+8 546
Göteborg	27 181	-4 331	115 180	-1 521
Halland	38 137	+3 796	94 356	+8 142
Jämtland-Härjedalen	999	+ 729	3 428	+2 324
Medelpad	1 623	+1 064	8 151	+5 282
Norr- & Västerbotten	823	- 21	2 943	+ 587
Skåne	108 472	+5 060	286 699	+28 524
Småland	29 947	+2 794	127 346	+17 100
Stockholm	56 291	+4 476	176 781	+22 530
Södermanland	19 901	+1 437	62 977	+7 141
Uppland	15 684	+ 506	44 944	+5 219
Värmland	4 483	+ 880	15 006	-2 335
Västergötland	30 390	+1 099	98 266	+7 451
Västmanland	13 973	-2 191	39 332	-1 822
Ångermanland	497	+ 4	4 328	+1 757
Örebro Län	10 489	+ 815	44 381	+3 622
Östergötland	25 096	-2 000	82 874	+13 002

Sällskapsronder under perioden fördelat på distrikt och klubb 2024 jfr 2023

	2023			2024		
	Klubbar	Bokninga..	Utv föreg..	Klubbar	Bokninga..	Utv föreg..
Blekinge	7	5 408		7	5 575	167
Bohuslän-Dal	17	4 332		16	4 797	465
Dalarna	15	1 276		15	1 924	648
Gotland	6	3 782		6	4 028	247
Gästrik-Hälsinge	7	2 712		10	2 790	78
Göteborg	21	7 058		20	7 118	60
Halland	17	7 091		17	7 794	702
Jämtland-Härjedalen	4	344		5	885	542
Medelpad	4	857		4	2 444	1 587
Norr- & Västerbotten	6	533		8	471	-63
Skåne	53	6 822		53	7 456	634
Småland	32	4 294		32	4 915	622
Stockholm	37	5 569		37	6 299	730
Södermanland	18	4 128		18	4 604	477
Uppland	19	2 890		19	3 191	301
Värmland	12	1 745		12	1 624	-121
Västergötland	24	5 004		24	5 361	356
Västmanland	13	4 409		13	4 100	-309
Ångermanland	4	766		5	965	199
Örebro Län	9	5 604		9	6 097	493
Östergötland	14	6 926		15	7 198	272
Slutsumma	338	4 829		343	5 212	383

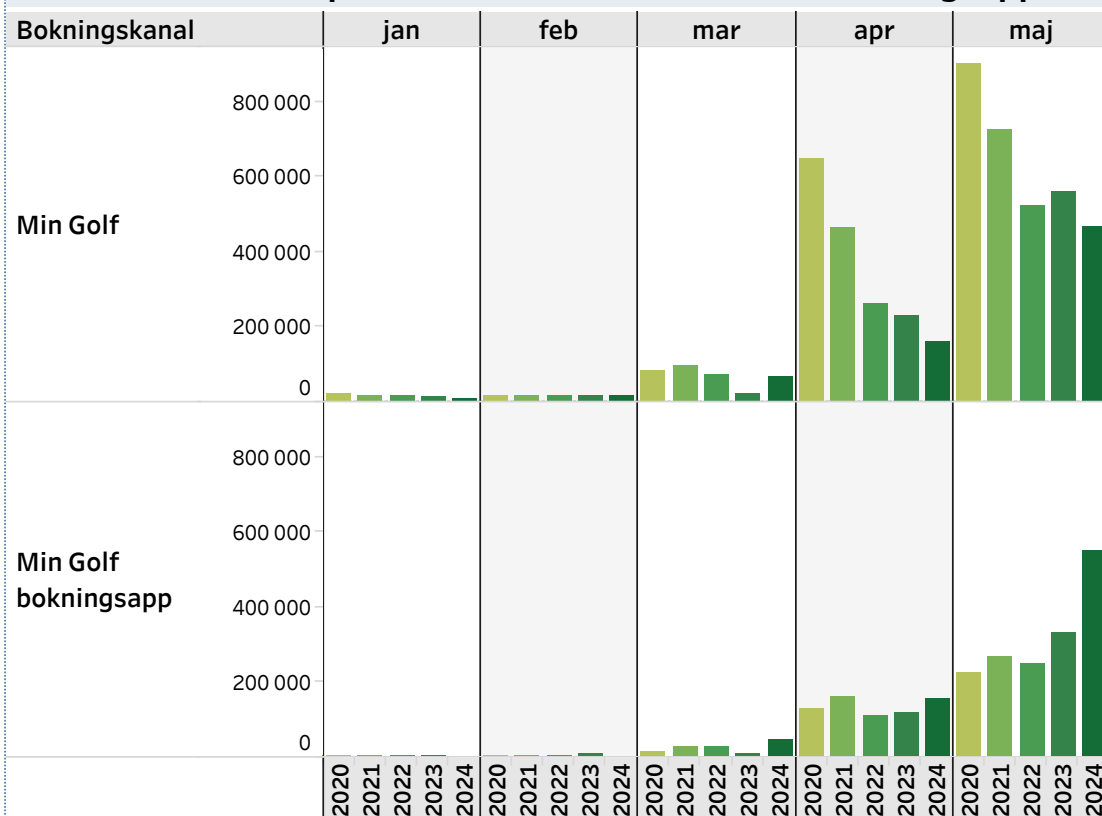
Bokade/spelade ronder: helårs- och månadsrapport.

Rapportdag: 2024-06-04
 Period: vecka 1 - 22 per fre 31 maj
 Senast medräknad dag: 31 maj

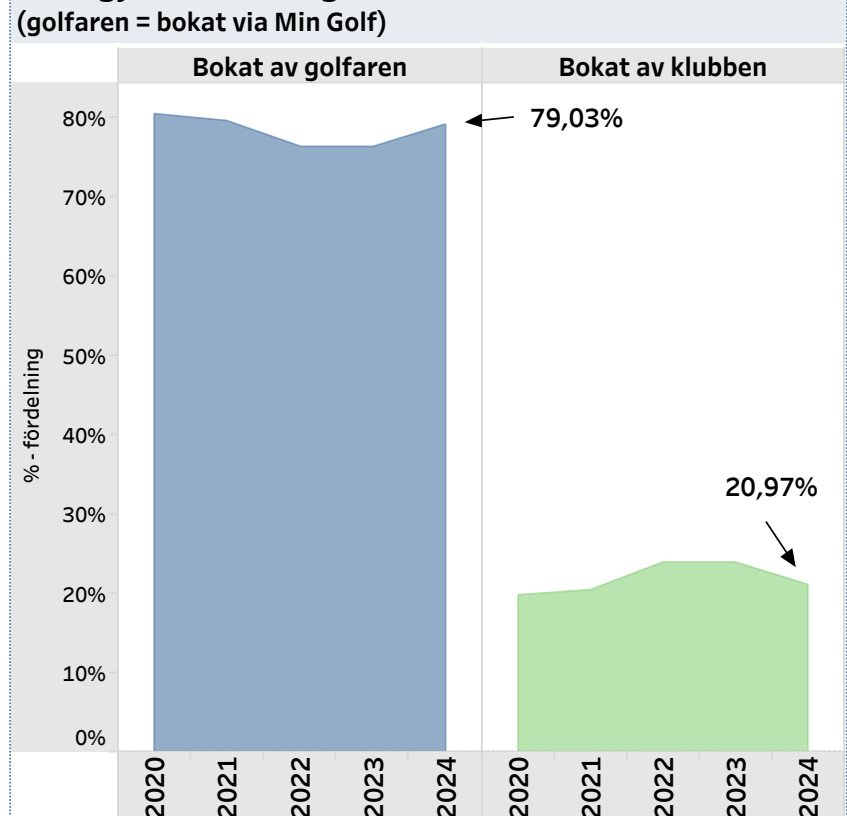
Hur har sällskapsronderna bokats under aktuell period?

	2020		2021		2022		2023		2024		Slutsumma	
	Antal	% - andel	Antal	% - andel	Antal	% - andel	Antal	% - andel	Antal	% - andel	Antal	% - andel
Bokat av klubben	501 472	19,5%	453 875	20,2%	400 858	23,6%	405 394	23,4%	386 045	20,5%	2 147 644	21,2%
Min Golf webb (inkl mobil)	1 666 089	64,9%	1 321 336	58,7%	889 324	52,3%	842 011	48,6%	726 036	38,6%	5 444 796	53,7%
Min Golf Bokningsapp	375 035	14,6%	464 015	20,6%	397 126	23,4%	471 910	27,2%	752 561	40,0%	2 460 647	24,3%
Golfturismbokning	584	0,0%	248	0,0%	3 747	0,2%	5 360	0,3%	5 573	0,3%	15 512	0,2%
Övr bokningstjänster	23 359	0,9%	11 466	0,5%	8 542	0,5%	7 968	0,5%	11 139	0,6%	62 474	0,6%
Slutsumma	2 566 539	100,0%	2 250 940	100,0%	1 699 597	100,0%	1 732 643	100,0%	1 881 354	100,0%	10 131 073	100,0%

Ronder bokade av spelarna i Min Golf och Min Golf bokningsapp



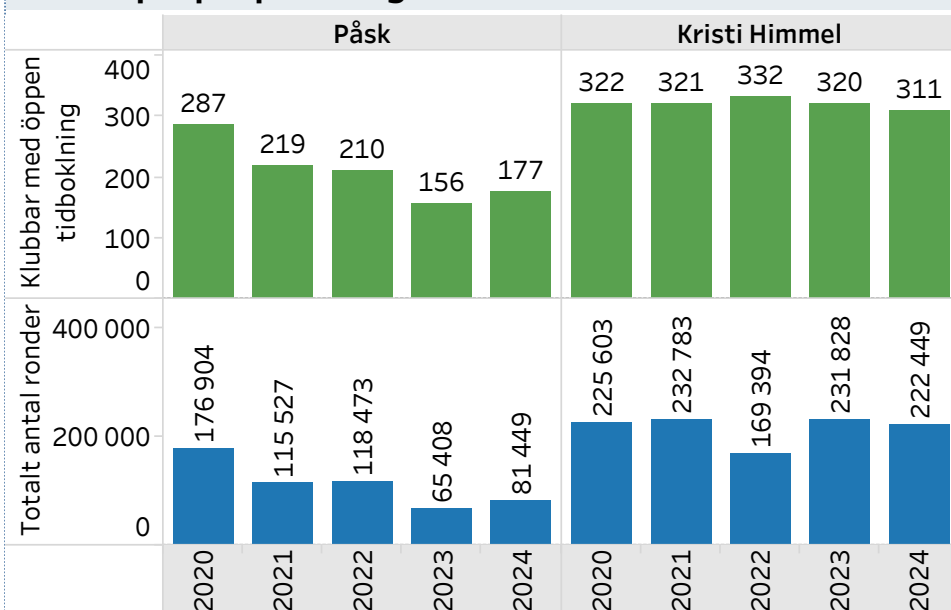
Vem gjorde bokningen?



Bokade/spelade ronder större helger.

Rapportdag: 2024-06-04
 Period: vecka 1 - 22 per fre 31 maj
 Senast medräknad dag: 31 maj

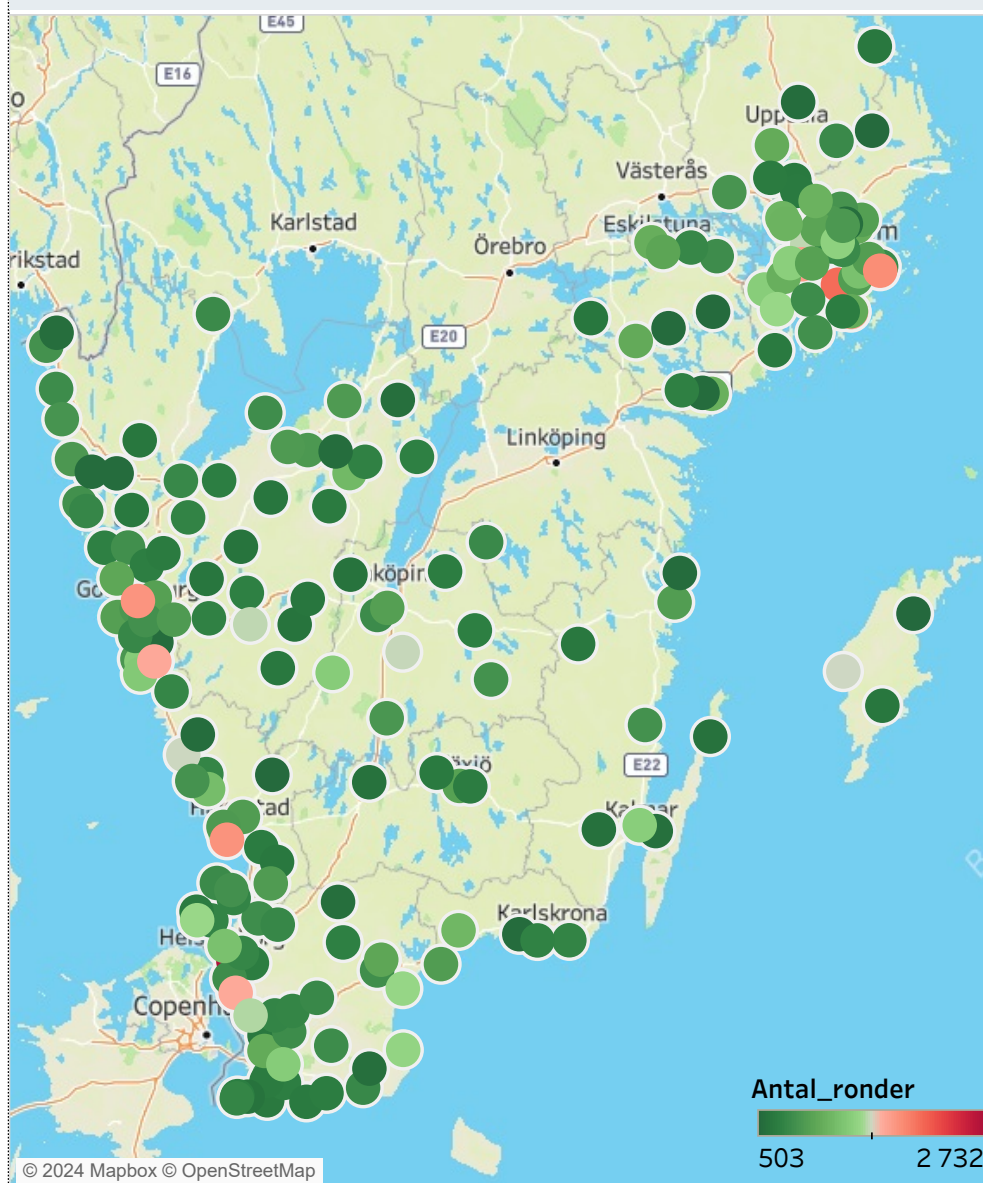
Sällskapsspel påskhelgen 2020-2024



Sällskapsspel Kristi Himmel 2023 och 2024

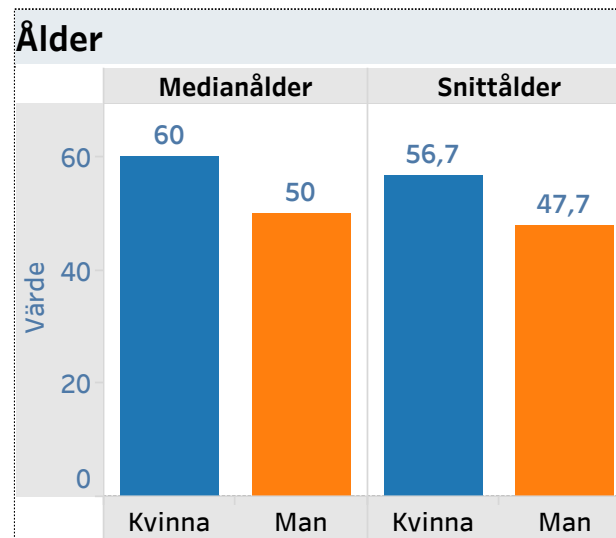
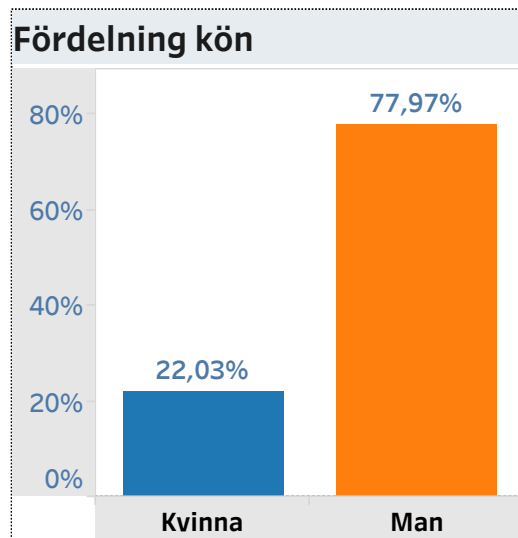
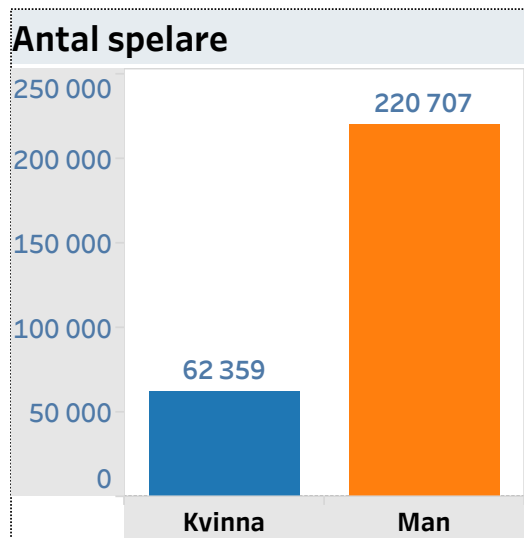
År	Datum		Klubbar	Ronder
	Dag	Dag		
2023	18 maj 2023	torsdag	314	62 251
	19 maj 2023	fredag	317	61 673
	20 maj 2023	lördag	316	53 611
	21 maj 2023	söndag	315	54 293
2024	9 maj 2024	torsdag	302	53 658
	10 maj 2024	fredag	302	57 433
	11 maj 2024	lördag	309	55 647
	12 maj 2024	söndag	309	55 711

Klubbar med minst 500 ronder under Kristi Himmelfest



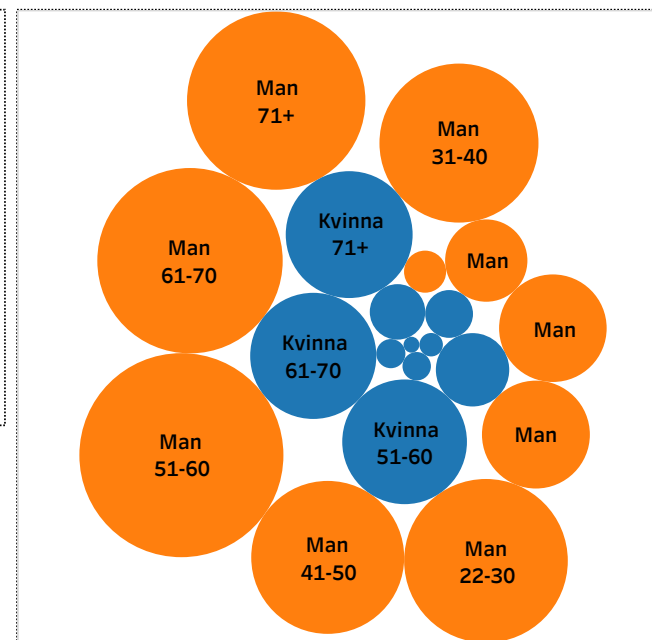
Golfarna som spelat sällskapsronder aktuell period

Rapportdag: 2024-06-04
 Period: vecka 1 - 22 per fre 31 maj
 Senast medräknad dag: 31 maj



Fördelning åldersgrupper

Kön	Åldersgrupp										Totalt
	1-12	13-15	16-18	19-21	22-30	31-40	41-50	51-60	61-70	71+	
Kvinna	259	564	829	870	3 158	2 343	5 524	15 960	16 330	16 522	62 359
Man	1 816	6 951	11 875	11 949	27 491	25 954	24 012	42 732	35 271	32 656	220 707
Slutsumma	2 075	7 515	12 704	12 819	30 649	28 297	29 536	58 692	51 601	49 178	283 066
Kön	1-12	13-15	16-18	19-21	22-30	31-40	41-50	51-60	61-70	71+	
Kvinna	0,4%	0,9%	1,3%	1,4%	5,1%	3,8%	8,9%	25,6%	26,2%	26,5%	
Man	0,8%	3,1%	5,4%	5,4%	12,5%	11,8%	10,9%	19,4%	16,0%	14,8%	
Slutsumma	0,7%	2,7%	4,5%	4,5%	10,8%	10,0%	10,4%	20,7%	18,2%	17,4%	



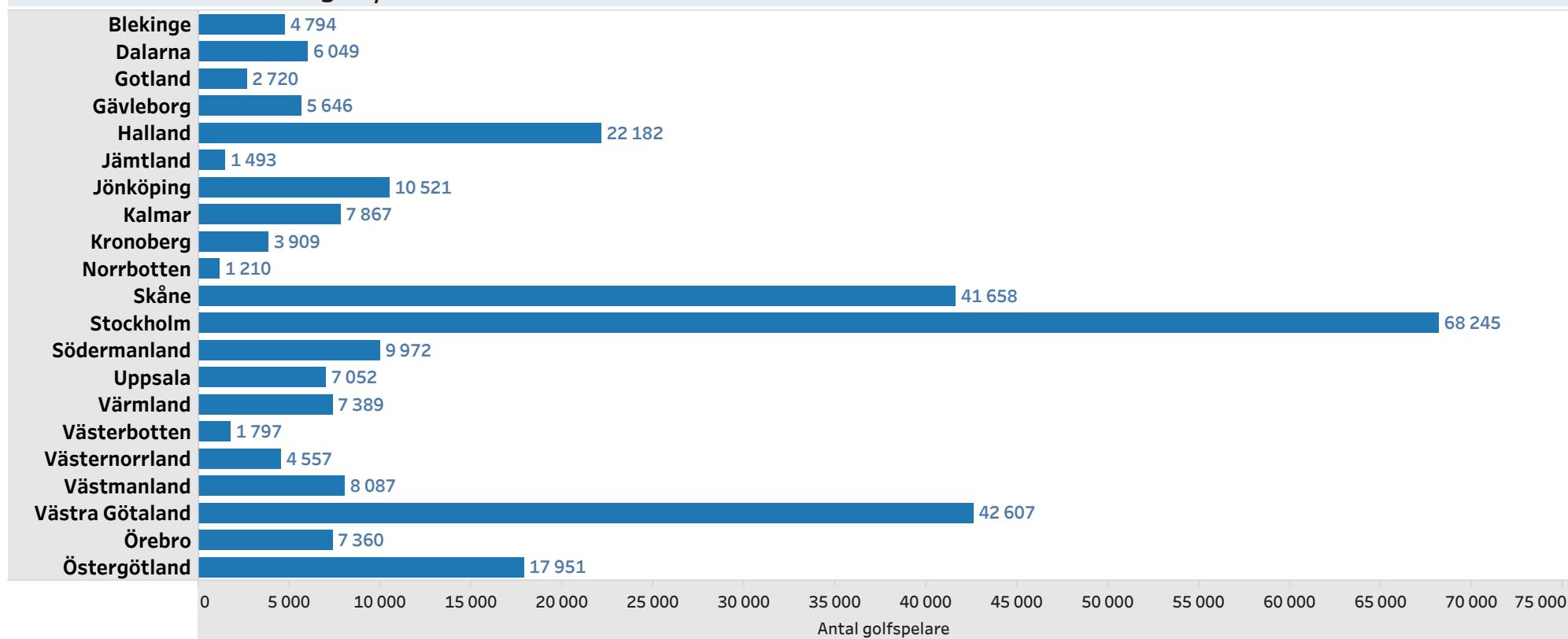
Golfarna som spelat sällskapsronder aktuell period

Rapportdag: 2024-06-04
 Period: vecka 1 - 22 per fre 31 maj
 Senast medräknad dag: 31 maj

Fördelning handicap

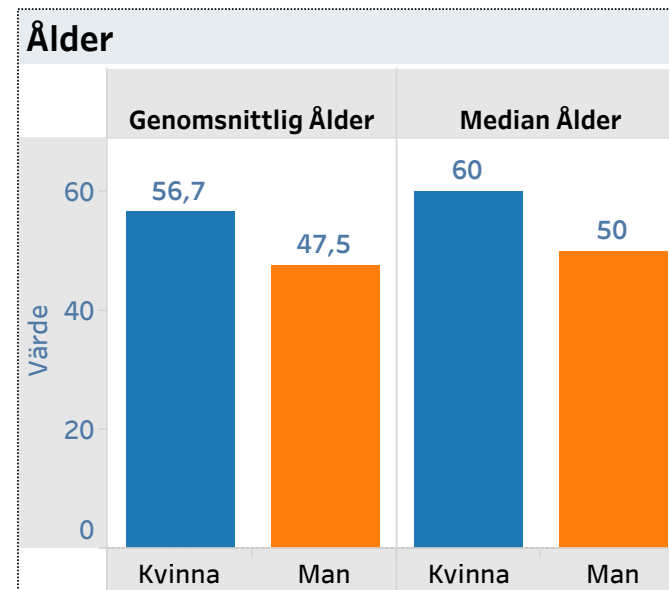
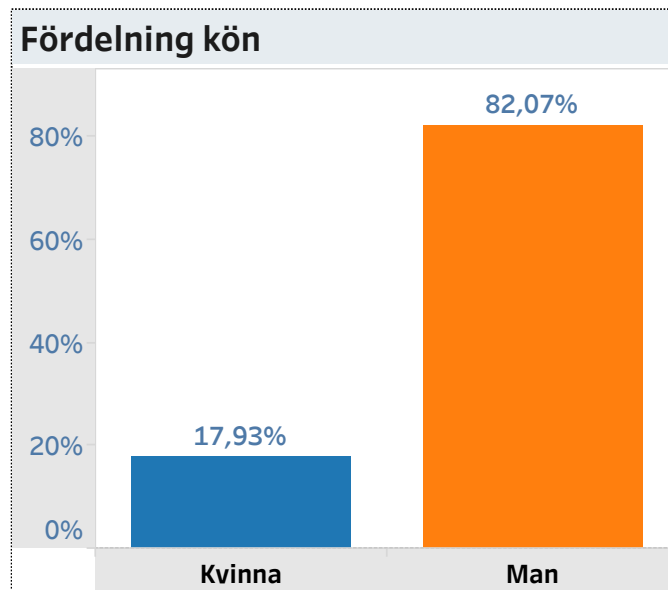
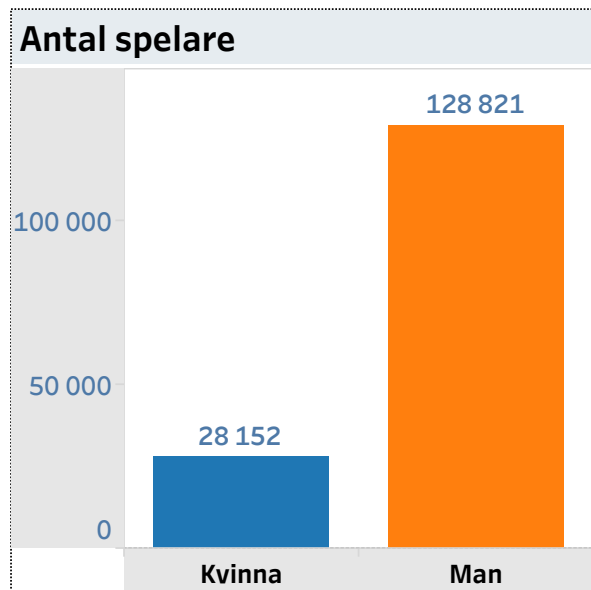
Kön	1 (Plushcp)	2 (0 - 10,4)	3 (10.5 - 20.4)	4 (20.5 - 30.4)	5 (30.5 - 40)	6 (41 - 54)	ej hcp	Totalt	Medianhcp	Snitthcp
Kvinna	216	1 480	7 034	21 781	22 648	8 739	461	62 359		
Man	1 881	35 363	84 176	66 651	23 170	8 619	847	220 707		
Slutsumma	2 097	36 843	91 210	88 432	45 818	17 358	1 308			
Kön	1 (Plushcp)	2 (0 - 10,4)	3 (10.5 - 20.4)	4 (20.5 - 30.4)	5 (30.5 - 40)	6 (41 - 54)	ej hcp		Medianhcp	Snitthcp
Kvinna	0,3%	2,4%	11,3%	34,9%	36,3%	14,0%	0,7%		32,3	32,4
Man	0,9%	16,0%	38,1%	30,2%	10,5%	3,9%	0,4%		20,4	21,6
Slutsumma	0,7%	13,0%	32,2%	31,2%	16,2%	6,1%	0,5%			

Golfarnas boendeort - region/län



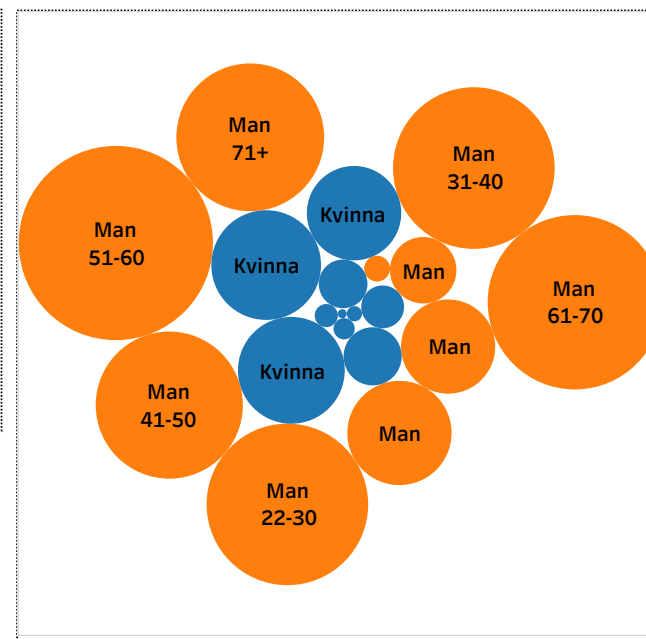
Golfarna som spelat gästronder under aktuell period

Rapportdag: 2024-06-04
 Period: vecka 1 - 22 per fre 31 maj
 Senast medräknad dag: 31 maj



Fördelning åldersgrupper

Kön	Åldersgrupp										Tot
	1-12	13-15	16-18	19-21	22-30	31-40	41-50	51-60	61-70	71+	
Kvinna	56	159	307	365	1 619	1 252	2 309	7 785	8 216	6 084	28 152
Man	454	3 017	6 053	7 421	17 821	17 842	14 778	25 750	20 770	14 915	128 821
Slutsumma	510	3 176	6 360	7 786	19 440	19 094	17 087	33 535	28 986	20 999	156 973
Kön	1-12	13-15	16-18	19-21	22-30	31-40	41-50	51-60	61-70	71+	
Kvinna	0,2%	0,6%	1,1%	1,3%	5,8%	4,4%	8,2%	27,7%	29,2%	21,6%	
Man	0,4%	2,3%	4,7%	5,8%	13,8%	13,9%	11,5%	20,0%	16,1%	11,6%	
Slutsumma	0,3%	2,0%	4,1%	5,0%	12,4%	12,2%	10,9%	21,4%	18,5%	13,4%	



Golfarna som spelat gästronder under aktuell period

Rapportdag: 2024-06-04
 Period: vecka 1 - 22 per fre 31 maj
 Senast medräknad dag: 31 maj

Hur många har spelat X greenfeeronder osv.

Totalt ronder ..	Kvinna		Man		Slutsumma	
	Golfspelare	Andel	Golfspelare	Andel	Golfspelare	Andel
1	12 249	11,1%	52 651	15,2%	64 900	14,2%
2	7 160	6,5%	28 890	8,3%	36 050	7,9%
3	3 780	3,4%	17 430	5,0%	21 210	4,6%
4	2 076	1,9%	10 792	3,1%	12 868	2,8%
5	1 148	1,0%	6 664	1,9%	7 812	1,7%
6	666	0,6%	4 195	1,2%	4 861	1,1%
7	386	0,4%	2 622	0,8%	3 008	0,7%
8	241	0,2%	1 661	0,5%	1 902	0,4%
9	151	0,1%	1 135	0,3%	1 286	0,3%
10+	295	0,3%	2 781	0,8%	3 076	0,7%
Noll	81 784	74,4%	217 763	62,8%	299 547	65,6%
Slutsumma	109 936	100,0%	346 584	100,0%	456 520	100,0%

Ovanstående utslaget på åldersgrupper.

Åldersgrupp	Totalt ronder (grupp) 1									
	1	2	3	4	5	6	7	8	9	10+
1-12	317	97	51	28	11	3	1		1	1
13-15	1 457	718	381	215	142	71	51	32	27	82
16-18	2 731	1 318	729	497	333	227	130	99	87	209
19-21	2 943	1 567	958	633	447	307	211	161	117	442
22-30	8 514	4 304	2 561	1 536	908	560	344	205	129	379
31-40	8 544	4 303	2 449	1 469	836	550	340	215	133	255
41-50	7 614	3 942	2 220	1 285	749	451	269	179	108	270
51-60	13 368	7 668	4 748	2 958	1 797	1 035	691	430	262	578
61-70	10 640	6 842	4 222	2 662	1 630	1 041	656	406	292	595
71+	8 772	5 291	2 891	1 585	959	616	315	175	130	265

Golfarna som spelat gästronder under aktuell period

Rapportdag: 2024-06-04

Period: vecka 1 - 22 per fre 31 maj

Senast medräknad dag: 31 maj

Greenfeeronder ställt mot spelarens status i golfen och i klubben.

Flow = var golfaren aktiv medlem 2023? Ny innebär inte varit medlem alls under åren 2012-2023. Åter innebär varit medlem minst en säsong under åren 2012-2023.

Medlemsstatus = golfarens förhållande till nuvarande klubben. Var golfaren medlem där förra året? Observera att 25 000+ golfare har mer än ett klubbmedlemskap.

Flow	Medlemsstatus	Totalt ronder (grupp) 1										Totalt
		1	2	3	4	5	6	7	8	9	10+	
Kvar	Fortsatt medlem	50 382	28 618	16 842	10 277	6 226	3 806	2 359	1 478	992	2 359	123 339
	Fortsatt medlem - bytt hemmaklubb	5 948	3 213	1 926	1 110	685	433	258	169	121	222	14 085
	Fortsatt medlem - fler medlemskap	1 738	1 053	686	451	285	223	123	95	54	147	4 855
	Fortsatt medlem - färre medlemskap	2 464	1 441	944	617	374	268	194	104	78	226	6 710
Ny	Ny medlem 2024	1 977	816	405	217	159	71	45	37	25	87	3 839
Åter	Ny medlem 2024	332	135	47	33	10	12	2	3	4	9	587
	Återvändande medlem 2024	2 059	774	360	163	73	48	27	16	12	26	3 558
Totalt		64 900	36 050	21 210	12 868	7 812	4 861	3 008	1 902	1 286	3 076	156 973

Snittantalet greenfeeronder ställt mot spelarens status i golfen och i klubben.

Flow = var golfaren aktiv medlem 2023? Ny innebär inte varit medlem alls under åren 2012-2023. Åter innebär varit medlem minst en säsong under åren 2012-2023.

Medlemsstatus = golfarens förhållande till nuvarande klubben. Var golfaren medlem där förra året? Observera att 25 000+ golfare har mer än ett klubbmedlemskap.

Antal medlemsår = antalet år som aktiv medlem under tiden 2012-2024.

Flow	Medlemsstatus	Antal medlemsår									
		1	2	3	4	5	6	7	8	9	10+
Kvar	Fortsatt medlem - fler medlemskap		6,8	5,7	6,3	6,2	6,0	5,6	6,3	6,8	6,1
	Fortsatt medlem - färre medlemskap		3,0	2,9	2,9	2,8	2,8	3,3	3,7	3,4	3,3
	Fortsatt medlem - bytt hemmaklubb		2,9	2,4	2,5	2,4	2,4	2,6	2,6	2,6	2,6
	Fortsatt medlem		2,8	2,5	2,6	2,6	2,6	2,6	2,7	2,8	2,9
	Totalt			3,2	2,7	2,7	2,7	2,7	2,7	2,8	2,9
Ny	Ny medlem 2024	2,5									
	Totalt	2,5									
Åter	Ny medlem 2024		2,1	1,8	1,9						
	Återvändande medlem 2024		2,2	2,1	1,9	2,1	1,9	2,0	1,8	1,9	1,9
	Totalt		2,1	2,0	1,9	2,1	1,9	2,0	1,8	1,9	1,9

Golfarna som spelat gästronder under aktuell period

Rapportdag: 2024-06-04
 Period: vecka 1 - 22 per fre 31 maj
 Senast medräknad dag: 31 maj

Årets greenfeespelare fördelade efter bostadsort (län/region)

Region	Golfspelare	Andel	Ronder/spelare	Median ronder	Övre kvartil ronder	Genomsnittlig Ålder	Genomsnittlig HCP
Blekinge	1 827	1,2%	2,6	2	3	47	18,7
Dalarna	2 857	1,8%	2,8	2	3	50	20,4
Gotland	720	0,5%	2,6	2	3	48	23,3
Gävleborg	2 634	1,7%	2,5	2	3	50	19,7
Halland	9 538	6,1%	3,3	2	4	50	21,1
Jämtland	775	0,5%	2,7	2	3	50	19,5
Jönköping	6 517	4,2%	2,8	2	3	49	19,8
Kalmar	2 626	1,7%	2,4	2	3	52	19,9
Kronoberg	2 367	1,5%	2,7	2	3	46	18,9
Norrbottnen	472	0,3%	2,8	2	4	51	19,8
Skåne	23 885	15,2%	3,0	2	3	51	20,5
Stockholm	39 197	25,0%	2,8	2	3	47	20,9
Södermanland	4 034	2,6%	2,7	2	3	51	20,1
Uppsala	3 930	2,5%	2,4	2	3	49	20,1
Värmland	4 273	2,7%	2,9	2	3	47	20,1
Västerbotten	1 087	0,7%	2,7	2	4	49	20,5
Västernorrland	2 248	1,4%	2,7	2	3	48	19,9
Västmanland	4 334	2,8%	2,6	2	3	50	20,6
Västra Götaland	28 252	18,0%	3,0	2	4	49	20,9
Örebro	3 822	2,4%	2,5	2	3	47	20,8
Östergötland	8 434	5,4%	2,9	2	3	48	21,5
Utlandsboende	647	0,4%	2,2	1	3	54	18,9
Adress saknas	2 497	1,6%	2,4	1	3	36	28,4
Slutsumma	156 973	100,0%	2,9	2	3	49	20,8

Golfarna som spelat gästronder under aktuell period

Rapportdag: 2024-06-04
 Period: vecka 1 - 22 per fre 31 maj
 Senast medräknad dag: 31 maj

Boendeort (län/region), åldersgrupp och medlemsform för alla som spelat greenfee 2024.

	Blekinge	Dalarna	Gotland	Gävleborg	Halland	Jämtland	Jönköping	Kalmar	Kronoberg	Norrbottn	Skåne	Stockholm	Södermanland	Uppsala	Värmland	Västerbotten	Västernorrland	Västmanland	Västra Götaland	Örebro	Östergötland	
Aktiv begränsad	13-15						1				3	29		1					5	2	30	
	16-18				1		2				5	30									1	19
	19-21	1					1				6	16							22			15
	22-30	2	4		7		24	7			36	98	6	3	5			1	135	4	65	
	31-40	2	4	1	1	16	1	36	15		13	117	4	9	10	12		22	123	3	62	
	41-50	1	5	1	2	14		24	21	1		36	127	11	10	15	12		8	152	5	54
	51-60	1	10	4	4	50	2	53	31	4		65	213	14	24	24	11		37	235	8	108
	61-70	2	14	4	3	72	3	31	18	5		234	263	22	32	34	7		53	290	20	130
	71+	1	17	5	6	141	10	39	26	25		588	318	31	35	64	2		57	371	27	228
Aktiv fulltid	13-15	63	49	46	40	287	22	113	57	37	6	479	630	93	41	140	13	29	78	470	71	194
	16-18	132	117	94	81	656	43	227	101	112	3	914	1 232	166	125	183	36	89	156	977	151	301
	19-21	167	149	78	105	697	30	349	105	110	12	1 015	1 379	217	187	238	44	112	156	1 212	188	374
	22-30	233	268	106	227	869	78	694	242	287	53	2 149	2 837	416	341	506	128	245	415	2 477	428	777
	31-40	134	259	86	188	766	88	453	209	118	56	1 586	2 651	375	262	404	102	190	341	1 923	245	532
	41-50	188	271	114	211	821	78	540	228	204	31	1 823	2 306	367	268	346	118	217	343	1 954	295	695
	51-60	457	591	228	503	2 223	161	1 301	682	367	132	4 325	5 299	849	724	712	206	514	871	4 711	694	1 530
	61-70	410	573	308	551	2 250	172	1 028	730	275	100	4 453	4 378	825	666	726	201	401	853	4 431	507	1 428
	71+	281	433	262	339	1 890	111	725	587	178	64	3 412	2 653	701	463	487	158	246	523	2 926	384	692
Aktiv greenfeemedlem	13-15			1	3	1		3			2	357								2		32
	16-18	1			1	10	3	8			5	794	2			1	1			9	1	71
	19-21		1		1	20	1	8			8	1 138		1	1		3			12	2	58
	22-30	5	16	1	11	209	11	25	93	3	4	100	5 497	20	17	7	2	21	5	107	36	406
	31-40	5	25	6	14	314	19	42	194	13	3	227	6 338	73	32	37	2	8	22	265	67	822
	41-50	15	23	7	22	259	36	39	199	19	8	332	3 608	61	26	39	6	17	39	277	67	799
	51-60	21	55	9	33	536	68	50	237	17	12	493	3 779	122	46	47	7	24	41	427	104	835
	61-70	8	77	9	24	385	42	45	166	6	9	329	1 838	104	33	39	12	15	30	290	58	423
	71+	9	32	6	13	294	29	39	133	8	5	197	1 050	61	30	34	8	19	29	193	36	229

Golfarna som spelat gästronder under aktuell period

Rapportdag: 2024-06-04
 Period: vecka 1 - 22 per fre 31 maj
 Senast medräknad dag: 31 maj

Boendeort (län/region), åldersgrupp och medlemsform för alla som spelat greenfee 2024.

1, 2, 3 osv anger totalt greenfeeronder

	1			2			3			4			5-9			10+			
	Aktiv begränsad	Aktiv fulltid	Aktiv greenfeemedlem	Aktiv begränsad	Aktiv fulltid	Aktiv greenfeemedlem	Aktiv begränsad	Aktiv fulltid	Aktiv greenfeemedlem	Aktiv begränsad	Aktiv fulltid	Aktiv greenfeemedlem	Aktiv begränsad	Aktiv fulltid	Aktiv greenfeemedlem	Aktiv begränsad	Aktiv fulltid	Aktiv greenfeemedlem	
Adress saknas	8	385	937	6	155	363	3	94	193	1	58	94	1	78	152	1	21	21	2 497
Blekinge	4	730	70	3	407	41	2	212	15		111	12		197	10		29	2	1 824
Dalarna	16	937	200	9	558	100	5	352	58	6	242	35	5	299	40	1	57	3	2 849
Gotland	2	274	83	1	127	31		57	12	1	56	16		56	13		6	3	716
Gävleborg	12	1 027	236	7	442	120	9	299	63		172	35	2	209	35		19	9	2 631
Halland	122	2 905	576	66	1 921	302	27	1 100	167	16	694	101	35	1 180	123	4	388	24	9 529
Jämtland	9	280	53	4	136	16		96	8	1	70	5	1	90	10		8		774
Jönköping	111	2 096	506	54	1 276	249	27	805	124	10	480	61	17	668	61	9	82	9	6 514
Kalmar	44	1 028	217	28	482	96	12	314	60	1	185	24	1	170	23	1	8	4	2 622
Kronoberg	17	772	250	17	488	122	6	249	64	2	145	33	3	185	51		21	4	2 365
Norrbottnen	2	151	21		99	14		62	9		41	4		67	8		5	1	469
Skåne	399	7 280	2 209	218	4 161	1 174	131	2 486	637	69	1 523	424	95	2 575	561	17	461	107	23 867
Stockholm	633	10 619	6 219	355	5 880	3 129	192	3 644	1 584	120	2 171	912	111	3 267	1 181	12	535	139	39 176
Södermanland	40	1 393	302	17	803	122	10	481	74	4	297	39		432	43		54	6	4 032
Uppsala	64	1 411	411	35	753	175	10	388	84	10	249	47	8	290	55	2	24	3	3 929
Utlandsboende	12	224	96	4	90	61	3	43	30	1	26	13		28	16		3	2	647
Värmland	75	1 254	264	39	845	138	17	572	54	8	336	40	11	563	48		70	3	4 268
Västerbotten	4	367	70	3	189	24		151	14		116	16	2	148	8		4	2	1 086
Västernorrland	6	778	182		438	62		273	27	2	186	17	1	264	12		33		2 247
Västmanland	77	1 380	416	32	809	199	28	473	108	10	286	52	15	428	69		56	3	4 333
Västra Götala..	553	7 716	2 729	314	4 912	1 462	171	3 119	792	99	2 034	474	131	3 228	701	25	525	106	28 240
Örebro	43	1 263	440	17	699	182	6	444	104	4	231	47	4	317	63		37	9	3 820
Östergötland	281	2 502	663	167	1 452	369	92	902	190	40	587	93	46	869	152	9	197	31	8 425
Slutsumma	2 534	46 772	17 150	1 396	27 122	8 551	751	16 616	4 471	405	10 296	2 594	489	15 608	3 435	81	2 643	491	156 860

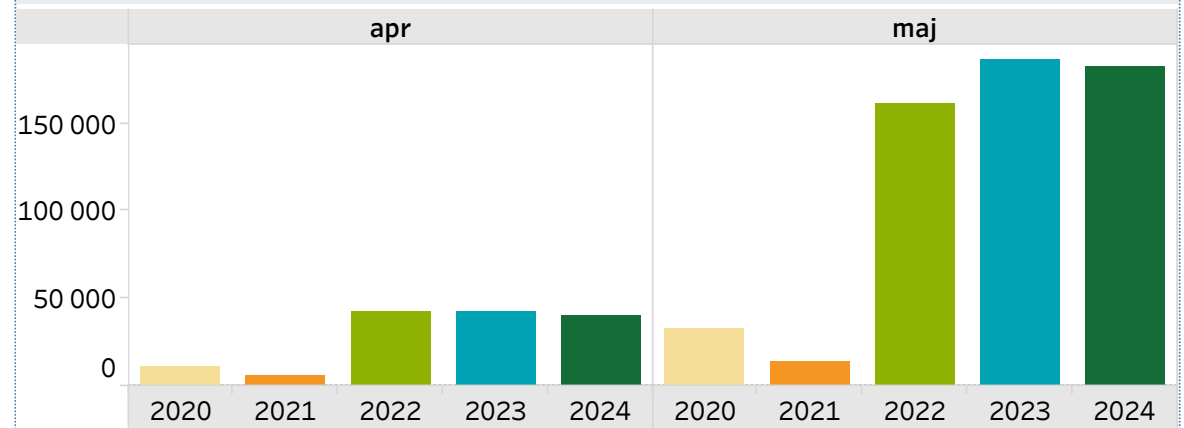
Spelade tävlingsronder.

Rapportdag: 2024-06-04
 Period: vecka 1 - 22 per fre 31 maj
 Senast medräknad dag: 31 maj

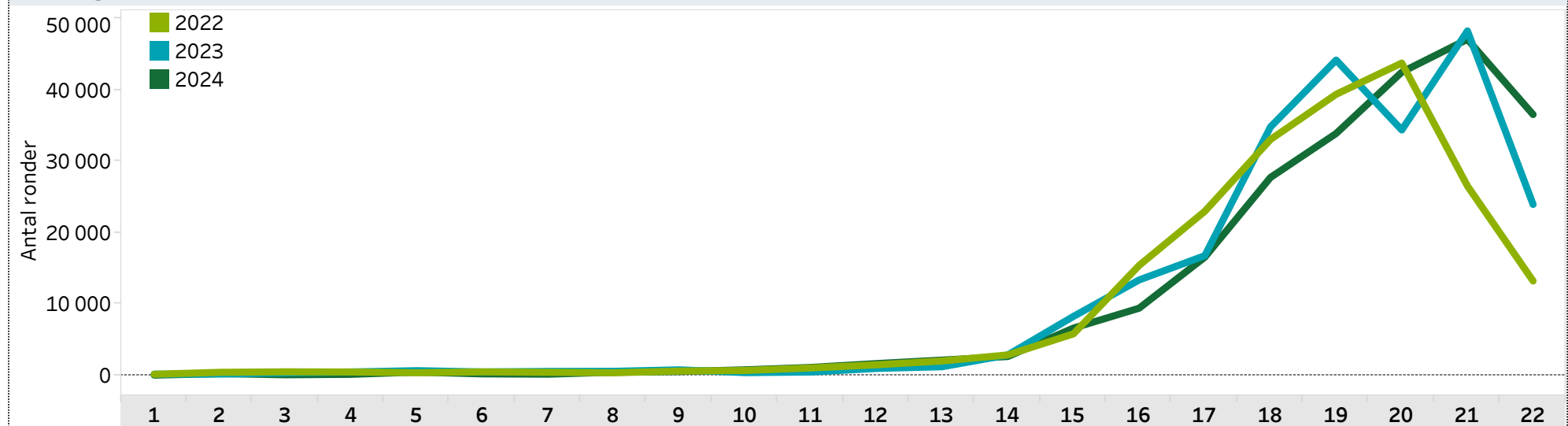
Utvecklingen tävlingsronder 1 - 22 per fre 31 maj 2023-2024.

	2023	2024	
Gästspel	58 318	60 397	+ 2 079
Medlemsspel	174 871	170 034	- 4 837
Utländska spelare	954	532	- 422
Totalt	234 143	230 963	- 3 180

Tävlingsronder månad för månad 2020-2024 (säsongen april-oktober, samtliga klubbar)



Tävlingsronder vecka för vecka 2022 - 2024.



Spelade tävlingsronder.

Rapportdag: 2024-06-04
 Period: vecka 1 - 22 per fre 31 maj
 Senast medräknad dag: 31 maj

Totalt tävlingsronder 2018-2024 (1 januari - 31 maj)

Medlemsspel	2018	2019	2020	2021	2022	2023	2024
Gästspel	59 211	59 307	4 218	3 684	44 610	51 896	54 086
Medlemsspel	162 619	176 877	37 624	18 424	146 693	157 372	154 290
Utländska spelare	454	545	173	64	694	851	497
Totalt	222 284	236 729	42 015	22 172	191 997	210 119	208 873

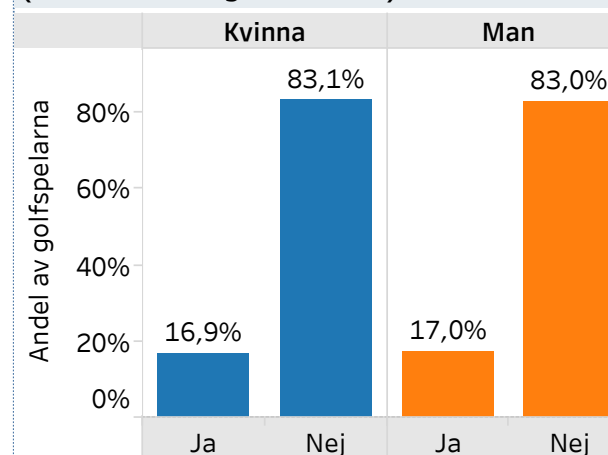
Tävlingsspel 2024.

Urval: spelat minst en tävlingsrond 2024 (alla tävlingar i GIT från klubb till tour).

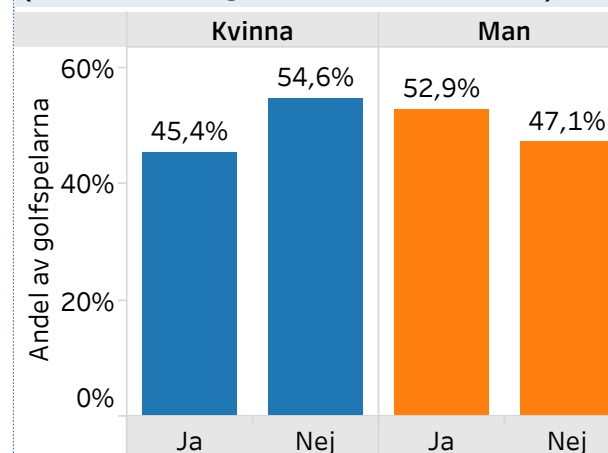
Flow = var golfaren aktiv medlem 2023? Ny innebär inte varit medlem alls under åren 2012-2023. Åter innebär varit medlem minst en säsong under åren 2012-2023.

Åldersgr..	Kvar		Ny		Åter		Slutsumma	
	Spelare	Andel	Spelare	Andel	Spelare	Andel	Spelare	Andel
1-12	421	92%	29	6%	6	1%	456	100%
13-15	1 365	97%	30	2%	16	1%	1 411	100%
16-18	1 903	98%	26	1%	15	1%	1 944	100%
19-21	1 460	97%	21	1%	27	2%	1 508	100%
22-30	4 708	97%	35	1%	116	2%	4 859	100%
31-40	5 757	97%	36	1%	156	3%	5 949	100%
41-50	6 682	98%	31	0%	128	2%	6 841	100%
51-60	14 671	99%	33	0%	96	1%	14 800	100%
61-70	17 409	99%	21	0%	72	0%	17 502	100%
71+	22 119	100%	8	0%	77	0%	22 204	100%
Totalt	76 495	99%	270	0%	709	1%	77 474	100%

Tävlandet bland årets golfspelare (minst en tävlingsrond 2024)



Tävlandet senaste fem åren (minst en tävlingsrond senaste fem åren)



Spelade tävlingsronder.

Rapportdag: 2024-06-04

Period: vecka 1 - 22 per fre 31 maj

Senast medräknad dag: 31 maj

Tävlingsspel 2024.

Urval: spelat minst en tävlingsrond 2024 (alla tävlingar i GIT från klubb till tour).

Andelstalen avser fördelningen mellan hcp-grupperna för varje åldersgrupp och kön.

Kön	Åldersgr..	1 (Plushandicap)		2 (0 - 10,4)		3 (10.5 - 20.4)		4 (20.5 - 30.4)		5 (30.5 - 40)		6 (41 - 54)		Slutsumma	
		Spelare	Andel	Spelare	Andel	Spelare	Andel	Spelare	Andel	Spelare	Andel	Spelare	Andel	Spelare	Andel
Kvinna	1-12			1	1%	9	10%	8	9%	12	13%	62	67%	92	100%
	13-15	2	1%	33	18%	45	25%	47	26%	30	17%	24	13%	181	100%
	16-18	23	11%	83	39%	61	29%	28	13%	10	5%	8	4%	213	100%
	19-21	31	26%	53	45%	16	13%	12	10%	4	3%	3	3%	119	100%
	22-30	30	9%	72	23%	73	23%	71	22%	47	15%	24	8%	317	100%
	31-40	3	1%	54	16%	88	27%	103	31%	55	17%	26	8%	329	100%
	41-50	5	1%	92	10%	312	32%	322	34%	166	17%	64	7%	961	100%
	51-60	7	0%	175	5%	1 082	28%	1 715	45%	683	18%	175	5%	3 837	100%
	61-70			95	2%	1 041	18%	2 691	47%	1 601	28%	294	5%	5 722	100%
	71+			8	0%	404	6%	2 789	41%	3 015	45%	523	8%	6 739	100%
	Totalt	101	1%	666	4%	3 131	17%	7 786	42%	5 623	30%	1 203	6%	18 510	100%
Man	1-12			7	2%	36	10%	65	18%	96	26%	160	44%	364	100%
	13-15	4	0%	266	22%	402	33%	317	26%	163	13%	78	6%	1 230	100%
	16-18	92	5%	819	47%	517	30%	216	12%	68	4%	19	1%	1 731	100%
	19-21	160	12%	610	44%	408	29%	155	11%	46	3%	10	1%	1 389	100%
	22-30	305	7%	1 698	37%	1 737	38%	610	13%	158	3%	34	1%	4 542	100%
	31-40	184	3%	2 098	37%	2 312	41%	802	14%	188	3%	36	1%	5 620	100%
	41-50	130	2%	2 198	37%	2 536	43%	845	14%	150	3%	21	0%	5 880	100%
	51-60	92	1%	3 282	30%	5 435	50%	1 892	17%	226	2%	36	0%	10 963	100%
	61-70	18	0%	1 535	13%	5 912	50%	3 693	31%	542	5%	80	1%	11 780	100%
	71+			327	2%	4 568	30%	7 980	52%	2 354	15%	236	2%	15 465	100%
	Totalt	985	2%	12 840	22%	23 863	40%	16 575	28%	3 991	7%	710	1%	58 964	100%
Samtliga spelare		1 086	1%	13 506	17%	26 994	35%	24 361	31%	9 614	12%	1 913	2%	77 474	100%

Spelade tävlingsronder juniorer.

Rapportdag: 2024-06-04
 Period: vecka 1 - 22 per fre 31 maj
 Senast medräknad dag: 31 maj

Tävlandet i år (minst en tävlingsrond 2024)						
Tävlats_i_år	Kvinna		Man		Samtliga	
	Spelare	Andel	Spelare	Andel	Spelare	Andel
Ja	620	9%	4 752	10%	5 372	10%
Nej	6 623	91%	43 305	90%	49 928	90%
Totalt	7 243	100%	48 057	100%	55 300	100%

Juniorernas tävlande i år (minst en tävlingsrond 2024)		
Kvinna	Ja	8,6%
	Nej	91,4%
Man	Ja	9,9%
	Nej	90,1%

Juniorernas tävlande i år (minst en tävlingsrond 2024 - avser fördelningen mellan hcp-grupperna för varje årskull)															
Kön	Födelseår	1 (Plushandicap)		2 (0 - 10,4)		3 (10.5 - 20.4)		4 (20.5 - 30.4)		5 (30.5 - 40)		6 (41 - 54)		Slutsumma	
		Spelare	Andel	Spelare	Andel	Spelare	Andel	Spelare	Andel	Spelare	Andel	Spelare	Andel	Spelare	Andel
Kvinna	2003	10	37%	7	26%	7	26%			2	7%	1	4%	27	100%
	2004	10	24%	17	40%	6	14%	7	17%	1	2%	1	2%	42	100%
	2005	11	22%	29	58%	3	6%	5	10%	1	2%	1	2%	50	100%
	2006	9	17%	29	54%	12	22%	1	2%	2	4%	1	2%	54	100%
	2007	9	14%	28	43%	16	25%	8	12%	2	3%	2	3%	65	100%
	2008	5	5%	26	28%	33	35%	19	20%	6	6%	5	5%	94	100%
	2009	1	1%	23	33%	18	26%	18	26%	8	12%	1	1%	69	100%
	2010	1	1%	10	15%	17	25%	19	28%	12	18%	8	12%	67	100%
	2011					10	22%	10	22%	10	22%	15	33%	45	100%
		Totalt	56	11%	169	33%	122	24%	87	17%	44	9%	35	7%	513
Man	2003	52	11%	193	41%	149	32%	55	12%	18	4%	1	0%	468	100%
	2004	55	13%	186	43%	136	31%	47	11%	9	2%	2	0%	435	100%
	2005	53	11%	231	48%	123	25%	53	11%	19	4%	7	1%	486	100%
	2006	49	8%	280	48%	164	28%	65	11%	26	4%	3	1%	587	100%
	2007	26	5%	282	53%	132	25%	70	13%	18	3%	6	1%	534	100%
	2008	17	3%	257	42%	221	36%	81	13%	24	4%	10	2%	610	100%
	2009	4	1%	160	30%	200	37%	116	21%	41	8%	21	4%	542	100%
	2010			76	19%	124	30%	128	31%	62	15%	20	5%	410	100%
	2011			30	11%	78	28%	73	26%	60	22%	37	13%	278	100%
		Totalt	256	6%	1 695	39%	1 327	31%	688	16%	277	6%	107	2%	4 350
Alla juniorer 13-21 år		312	6%	1 864	38%	1 449	30%	775	16%	321	7%	142	3%	4 863	100%