

Bokade/spelade ronder 2024.

Rapportdag: 2024-07-08

Period: vecka 1 - 26

Senast medräknad dag: 30 juni

Defintioner och förklaringar

Statistiken omfattar bokade ronder. En spelare som har bokat en starttid generar 1 bokning i statistiken. En fyrboll räknas alltså som 4 bokningar. Bokningarna delas upp i sällskapsronder respektive tävlingsronder.

Det görs ingen generell kontroll om ronden är spelad eller inte. Viss överbokning sker och alla är inte noga med att avboka. I gengäld saknas ronder som är spelade utanför den reglerade tidbokningen, tex spontanspel eller bollränna.

Statistiken omfattar sällskapsronder som bokats i Golfens IT-system (GIT). För att siffrorna ska vara jämförbara över tid omfattar statistiken för sällskapsronder alla klubbar som bokat i GIT under minst tre av de senaste fyra åren och under såväl 2023 och 2024. Det handlar om totalt 359 klubbar.

Tävlingsronderna hämtas från GIT Tävling som används av samtliga klubbarsom arrangerar tävlingar (f.n. 421 klubbar).

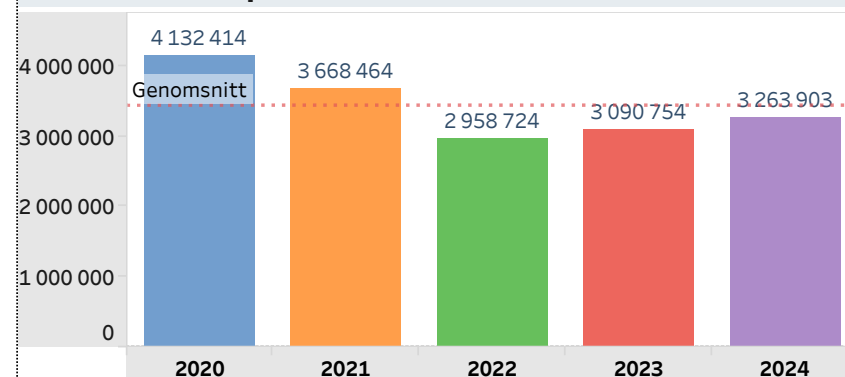
Medlemsspel = golfspelaren är aktiv medlem i den klubb (bana) han/hon bokat spel på.

Gästspel = golfspelaren är inte medlem i den aktuella klubben (spelplatsen). Gästspelet behöver inte ha gjorts mot greenfee. Samarbeten mellan klubbar, där en medlem har rätt att spela utan att betala greenfee, räknas som gästspel.

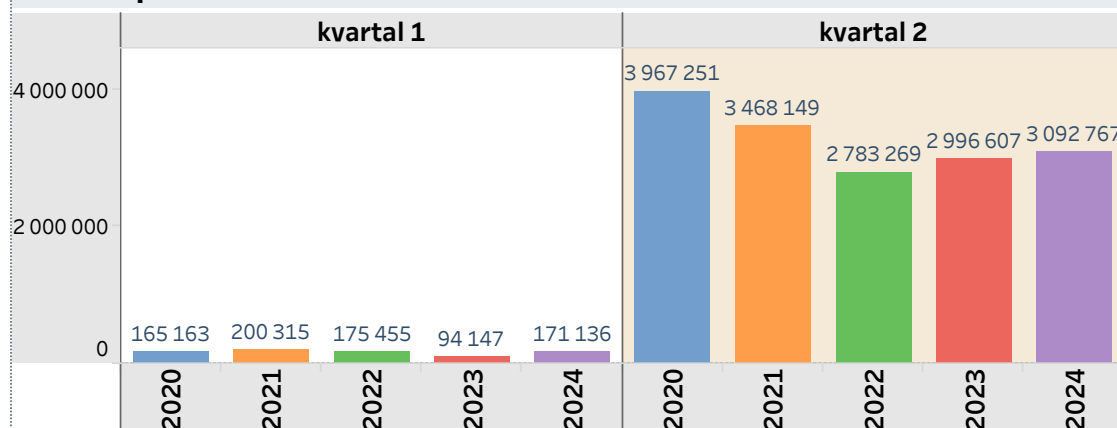
Utvecklingen sällskapsronder aktuell period (v 1 - 26) jfr samma period 2023

Kategori	2024	2023	Ändring
Gästspel	762 779	+ 3 094	+0,4%
Medlemsspel	2 341 634	+ 179 346	+8,3%
Utländska spelare	159 490	- 9 291	-5,5%
Totalt	3 263 903	+ 173 149	+5,6%

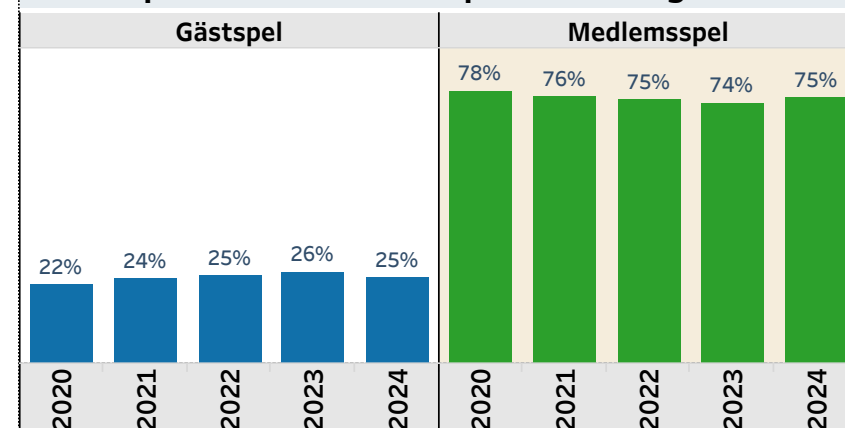
Totalt sällskapsronder vecka 1 - 26, 2020-2024



Sällskapsronder kvartal 1 och 2 åren 2020-2024



Sällskapsronder fördelade på medlem - gäst



Bokade/spelade ronder: helårs- och månadsrapport.

Rapportdag: 2024-07-08

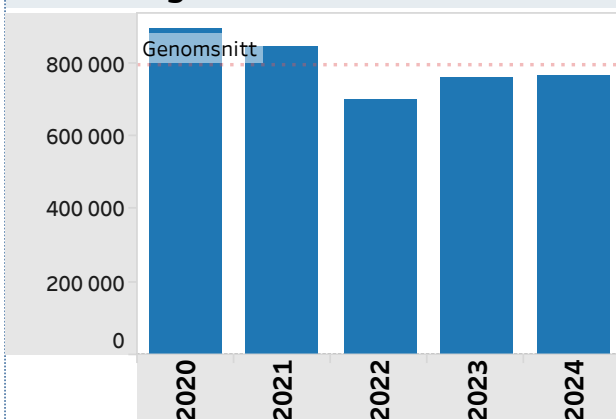
Period: vecka 1 - 26

Senast medräknad dag: 30 juni

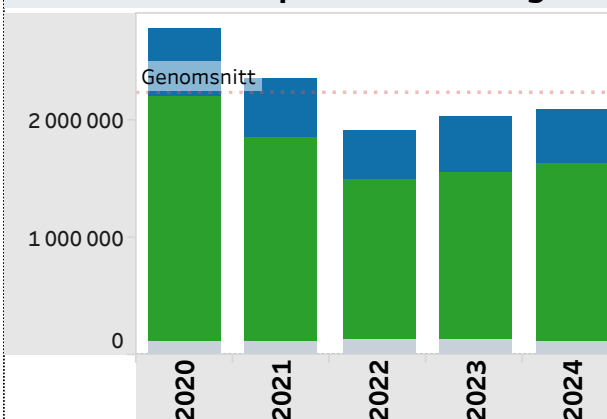
Totalt sällskapsronder helår 2020-2023, aktuell period för 2024

		jan	feb	mar	apr	maj	jun	jul	aug	sep	okt	nov	dec	Totalt
2020	Gästspel	8 888	6 304	28 915	154 901	321 278	370 119	561 864	469 458	390 665	167 230	47 816	14 928	2 542 366
	Medlemsspel	18 416	15 793	78 225	767 631	1 073 893	1 127 341	1 104 140	1 052 308	825 105	454 519	130 243	52 287	6 699 901
	Utländska s..	1 435	1 475	5 712	29 119	54 246	68 723	64 411	76 461	73 959	42 564	10 996	3 477	432 578
	Totalt	28 739	23 572	112 852	951 651	1 449 417	1 566 183	1 730 415	1 598 227	1 289 729	664 313	189 055	70 692	9 674 845
2021	Gästspel	4 245	3 961	34 480	152 740	303 479	348 464	500 849	419 272	320 830	112 658	19 629	2 007	2 222 614
	Medlemsspel	22 951	17 904	105 286	587 098	924 361	1 002 630	987 941	914 329	662 574	331 881	64 497	10 552	5 632 004
	Utländska s..	2 737	2 437	6 314	29 163	53 784	66 430	61 433	74 655	70 940	28 015	6 044	2 806	404 758
	Totalt	29 933	24 302	146 080	769 001	1 281 624	1 417 524	1 550 223	1 408 256	1 054 344	472 554	90 170	15 365	8 259 376
2022	Gästspel	3 780	4 165	28 182	110 335	255 155	297 753	450 604	389 133	278 185	106 974	20 653	1 669	1 946 588
	Medlemsspel	22 030	22 162	84 198	342 698	725 762	892 800	988 132	915 225	610 129	359 049	66 622	11 129	5 039 936
	Utländska s..	3 030	2 571	5 337	27 613	62 579	68 574	56 749	77 045	66 508	25 661	8 479	8 781	412 927
	Totalt	28 840	28 898	117 717	480 646	1 043 496	1 259 127	1 495 485	1 381 403	954 822	491 684	95 754	21 579	7 399 451
2023	Gästspel	3 258	5 376	6 777	107 295	292 676	344 303	485 040	360 617	322 167	91 505	8 895	1 976	2 029 885
	Medlemsspel	17 190	22 818	27 367	326 391	823 032	945 490	1 010 559	824 438	666 438	272 380	33 213	11 235	4 980 551
	Utländska s..	5 316	2 193	3 852	27 335	61 767	68 318	54 348	71 278	68 831	20 150	3 828	1 703	388 919
	Totalt	25 764	30 387	37 996	461 021	1 177 475	1 358 111	1 549 947	1 256 333	1 057 436	384 035	45 936	14 914	7 399 355
2024	Gästspel	968	3 922	32 945	88 769	304 250	331 925							762 779
	Medlemsspel	9 538	17 242	96 153	294 468	939 435	984 798							2 341 634
	Utländska s..	1 699	3 623	5 046	23 938	59 358	65 826							159 490
	Totalt	12 205	24 787	134 144	407 175	1 303 043	1 382 549							3 263 903

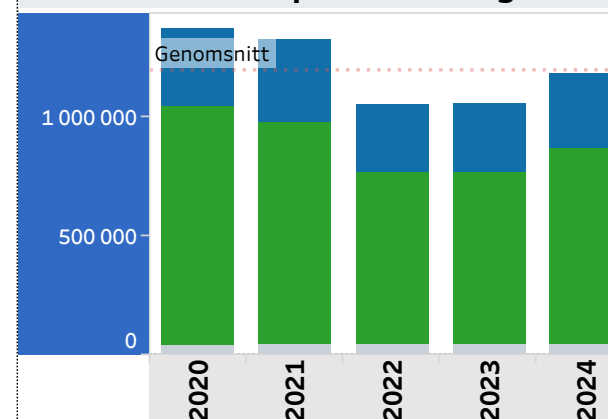
Perioden gästronder



Perioden sällskapsronder vardagar



Perioden sällskapsronder helger



Bokade/spelade ronder veckovis och enskilda dagar.

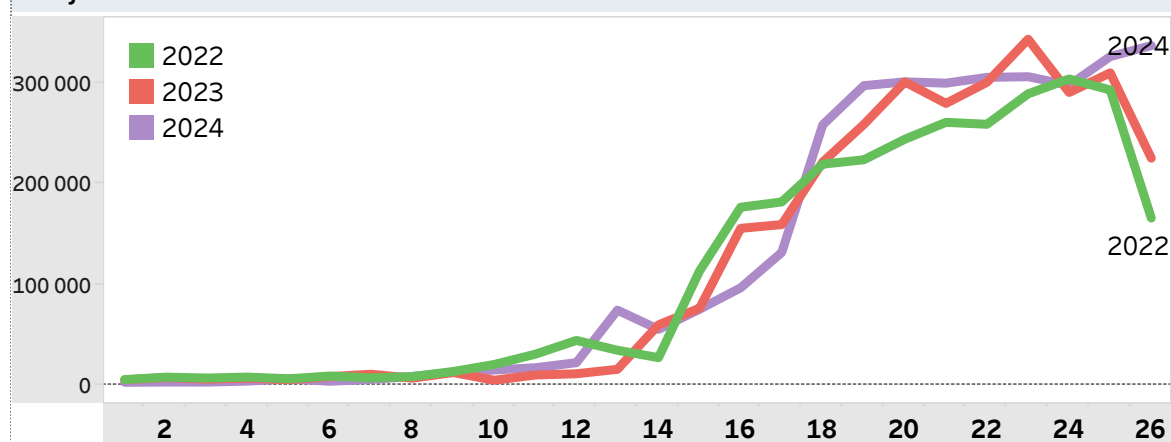
Rapportdag: 2024-07-08

Period: vecka 1 - 26

Senast medräknad dag: 30 juni

Utvecklingen sällskapsronder vecka för vecka 2022-2024

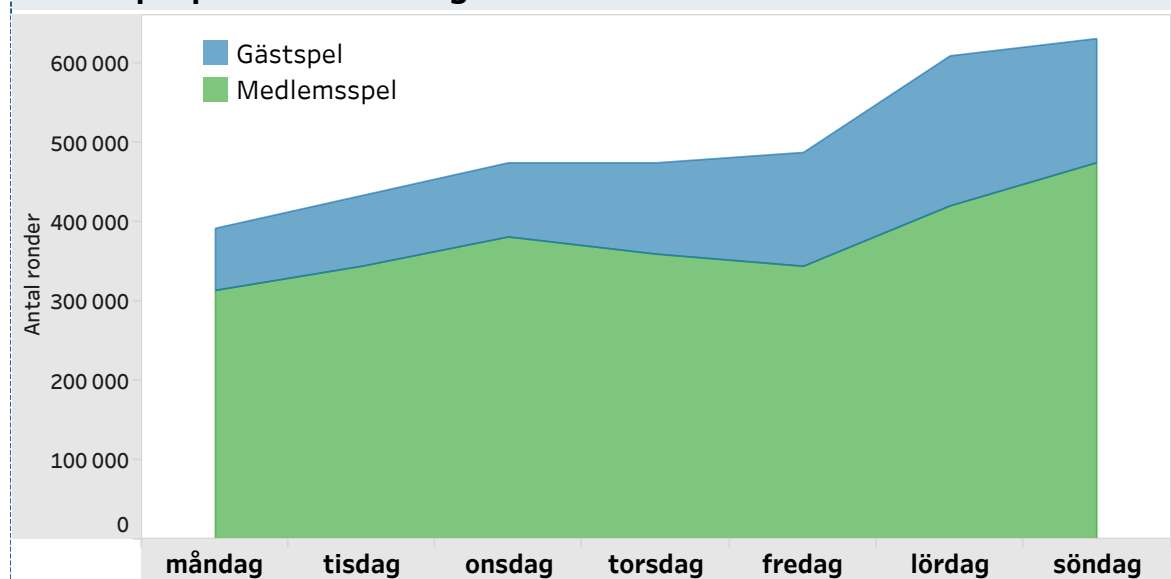
Obs! Månadsskiftet inträffar inte alltid på söndagen. Den avslutande veckan är därför inte jämförbar över tid.



"Bästa dagarna" sällskapsspel 2020-2024

			Klubbar	Ronder
1	7 juni 2020	söndag	333	71 475
2	21 maj 2020	torsdag	316	71 355
3	13 maj 2021	torsdag	318	71 067
4	22 maj 2020	fredag	318	70 205
5	23 juni 2024	söndag	354	69 516
6	14 juni 2020	söndag	341	67 497
7	29 maj 2021	lördag	311	65 107
8	30 maj 2020	lördag	326	65 061
9	13 juni 2021	söndag	341	64 757
10	9 maj 2020	lördag	313	63 970
11	13 juni 2020	lördag	341	63 515
12	16 juni 2024	söndag	349	62 558

Sällskapsspelets fördelning 2024



"Bästa dagarna" sällskapsspel 2024

			Klubbar	Ronder
1	23 juni 2024	söndag	354	69 516
2	16 juni 2024	söndag	349	62 558
3	29 juni 2024	lördag	350	60 430
4	7 juni 2024	fredag	347	60 224
5	19 maj 2024	söndag	323	58 464
6	10 maj 2024	fredag	302	57 433
7	2 juni 2024	söndag	339	57 380
8	12 maj 2024	söndag	309	55 711
9	11 maj 2024	lördag	309	55 647
10	1 juni 2024	lördag	332	55 295
11	25 maj 2024	lördag	330	54 926
12	18 maj 2024	lördag	318	54 823

Bokade/spelade ronder: helårs- och månadsrapport.

Rapportdag: 2024-07-08

Period: vecka 1 - 26

Senast medräknad dag: 30 juni

Nyckelvärden sällskapsronder klubb (perioden)

	2020	2021	2022	2023	2024
Klubbar	347	351	353	358	359
Bokningar per klubb	11 446	9 993	7 901	8 162	8 647
Utv föreg år		-1 453	-2 092	+ 261	+ 485

Nyckelvärden greenfeeronder klubb (perioden)

	2020	2021	2022	2023	2024
Klubbar	346	348	351	355	354
Bokningar per klubb	2 573	2 435	1 993	2 140	2 155
Utv föreg år		- 138	- 442	+ 147	+ 15

Sällskapsronder under perioden fördelat på distrikt och medlemsspel/gästspel 2024 jfr 2023

	Gästspel		Medlemsspel	
	Ronder	Diff f år	Ronder	Diff f år
Blekinge	12 244	- 389	51 234	+2 464
Bohuslän-Dal	40 826	- 480	84 777	+1 445
Dalarna	12 484	+1 836	54 783	+12 310
Gotland	10 477	-1 120	30 042	+3 579
Gästrik-Hälsinge	9 810	+ 798	53 507	+9 985
Göteborg	48 464	-7 696	189 177	-2 026
Halland	59 061	+3 575	141 634	+6 305
Jämtland-Härjedalen	4 382	+1 113	12 270	+1 817
Medelpad	4 943	+1 295	24 727	+5 610
Norr- & Västerbotten	6 392	+ 454	46 256	+5 772
Skåne	167 080	+3 541	420 925	+25 428
Småland	52 150	+2 481	206 288	+18 471
Stockholm	108 822	+1 651	330 199	+35 624
Södermanland	38 330	+1 167	114 206	+12 285
Uppland	31 744	+ 817	84 283	+8 869
Värmland	10 491	+ 852	37 141	- 955
Västergötland	51 406	-1 420	161 022	+9 218
Västmanland	28 383	-3 267	73 025	+ 90
Ångermanland	2 649	+ 225	16 407	+2 954
Örebro Län	19 587	+ 680	76 456	+5 979
Östergötland	43 054	-3 019	133 275	+14 122

Sällskapsronder under perioden fördelat på distrikt och klubb 2024 jfr 2023

	2023			2024		
	Klubbar	Bokninga..	Utv föreg..	Klubbar	Bokninga..	Utv föreg..
Blekinge	7	8 772		7	9 068	+ 296
Bohuslän-Dal	17	7 332		16	7 850	+ 519
Dalarna	16	3 320		16	4 204	+ 884
Gotland	6	6 343		6	6 753	+ 410
Gästrik-Hälsinge	9	5 837		10	6 332	+ 495
Göteborg	21	11 779		20	11 882	+ 103
Halland	17	11 224		17	11 806	+ 581
Jämtland-Härjedalen	8	1 715		8	2 082	+ 366
Medelpad	4	5 691		4	7 418	+1 726
Norr- & Västerbotten	16	2 901		17	3 097	+ 196
Skåne	53	10 548		53	11 094	+ 547
Småland	33	7 197		33	7 831	+ 635
Stockholm	37	10 858		37	11 865	+1 007
Södermanland	18	7 727		18	8 474	+ 747
Uppland	19	5 597		19	6 107	+ 510
Värmland	12	3 978		12	3 969	- 9
Västergötland	24	8 526		24	8 851	+ 325
Västmanland	13	8 045		13	7 801	- 244
Ångermanland	5	3 175		5	3 811	+ 636
Örebro Län	10	8 938		10	9 604	+ 666
Östergötland	15	11 015		16	11 021	+ 5
Summa	358	8 162		359	8 647	+ 485

Hur gjordes bokningarna?

Rapportdag: 2024-07-08

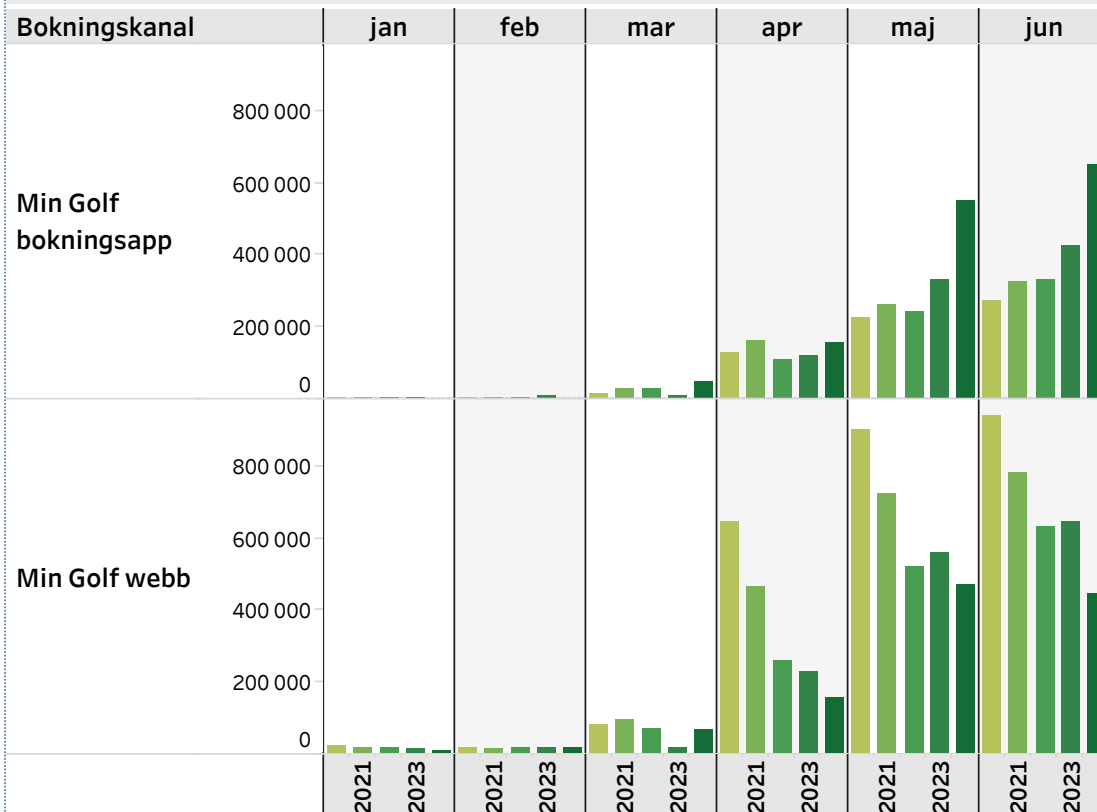
Period: vecka 1 - 26

Senast medräknad dag: 30 juni

Bokningen av sällskapsronderna under aktuell period

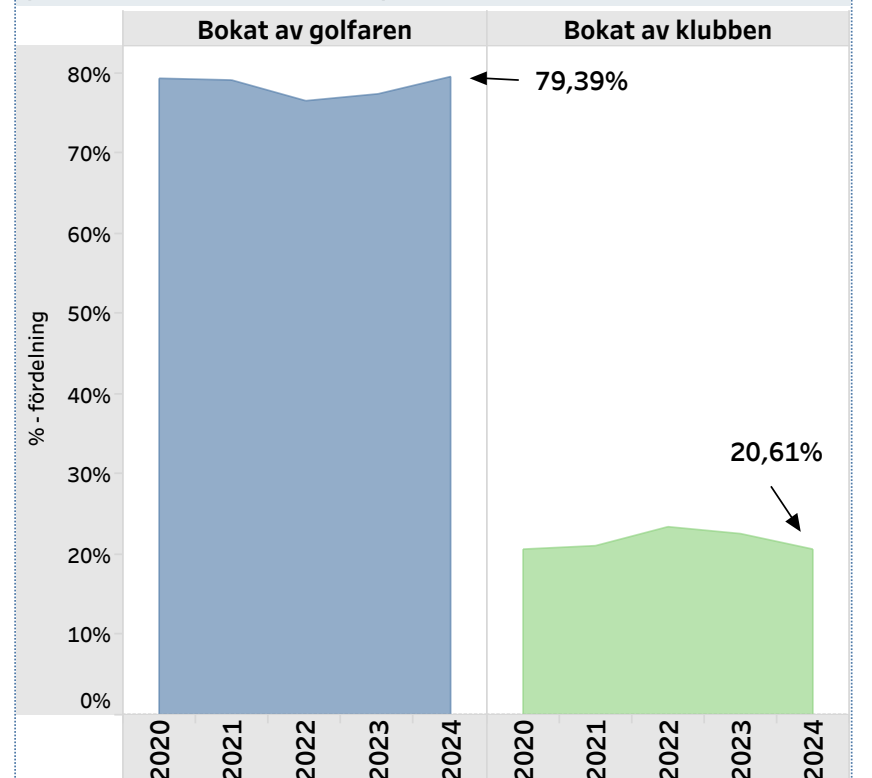
	2020		2021		2022		2023		2024		Slutsumma	
	Antal	% - andel	Antal	% - andel	Antal	% - andel	Antal	% - andel	Antal	% - andel	Antal	% - andel
Bokat av klubbens personal	843 059	20,4%	759 443	20,7%	686 627	23,2%	685 595	22,2%	658 506	20,2%	3 633 230	21,2%
Min Golf webb (inkl mobil)	2 605 694	63,1%	2 100 083	57,2%	1 522 376	51,5%	1 486 283	48,1%	1 173 802	36,0%	8 888 238	51,9%
Min Golf Bokningsapp	646 911	15,7%	789 425	21,5%	729 279	24,6%	896 657	29,0%	1 405 743	43,1%	4 468 015	26,1%
Golfturismbokning	928	0,0%	670	0,0%	5 543	0,2%	7 925	0,3%	8 072	0,2%	23 138	0,1%
Övr bokningstjänster	36 130	0,9%	18 843	0,5%	14 899	0,5%	14 294	0,5%	17 780	0,5%	101 946	0,6%
Slutsumma	4 132 722	100,0%	3 668 464	100,0%	2 958 724	100,0%	3 090 754	100,0%	3 263 903	100,0%	17 114 567	100,0%

Ronder bokade av spelarna i Min Golf och Min Golf bokningsapp



Vem gjorde bokningen?

(golfaren = bokat via Min Golf)



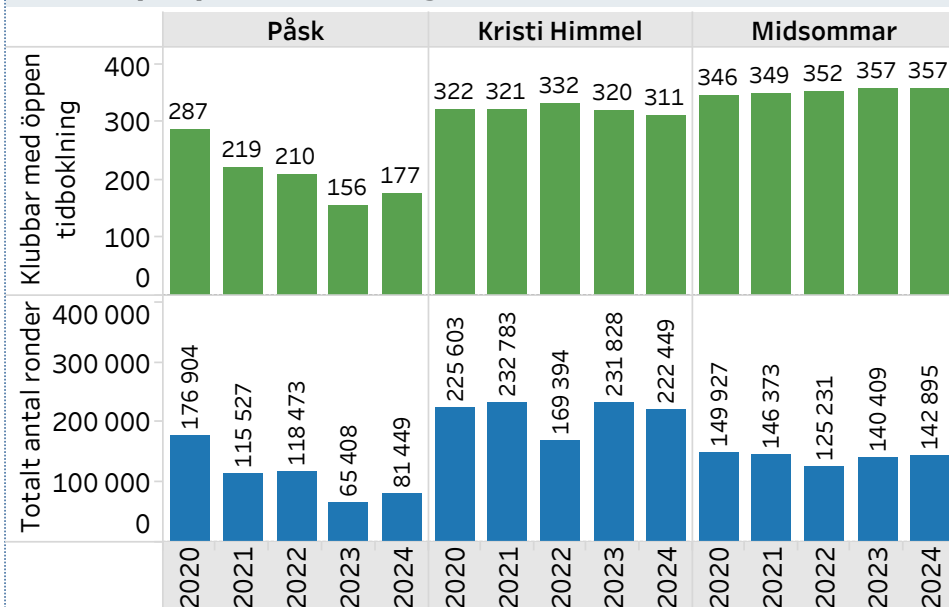
Bokade/spelade ronder större helger.

Rapportdag: 2024-07-08

Period: vecka 1 - 26

Senast medräknad dag: 30 juni

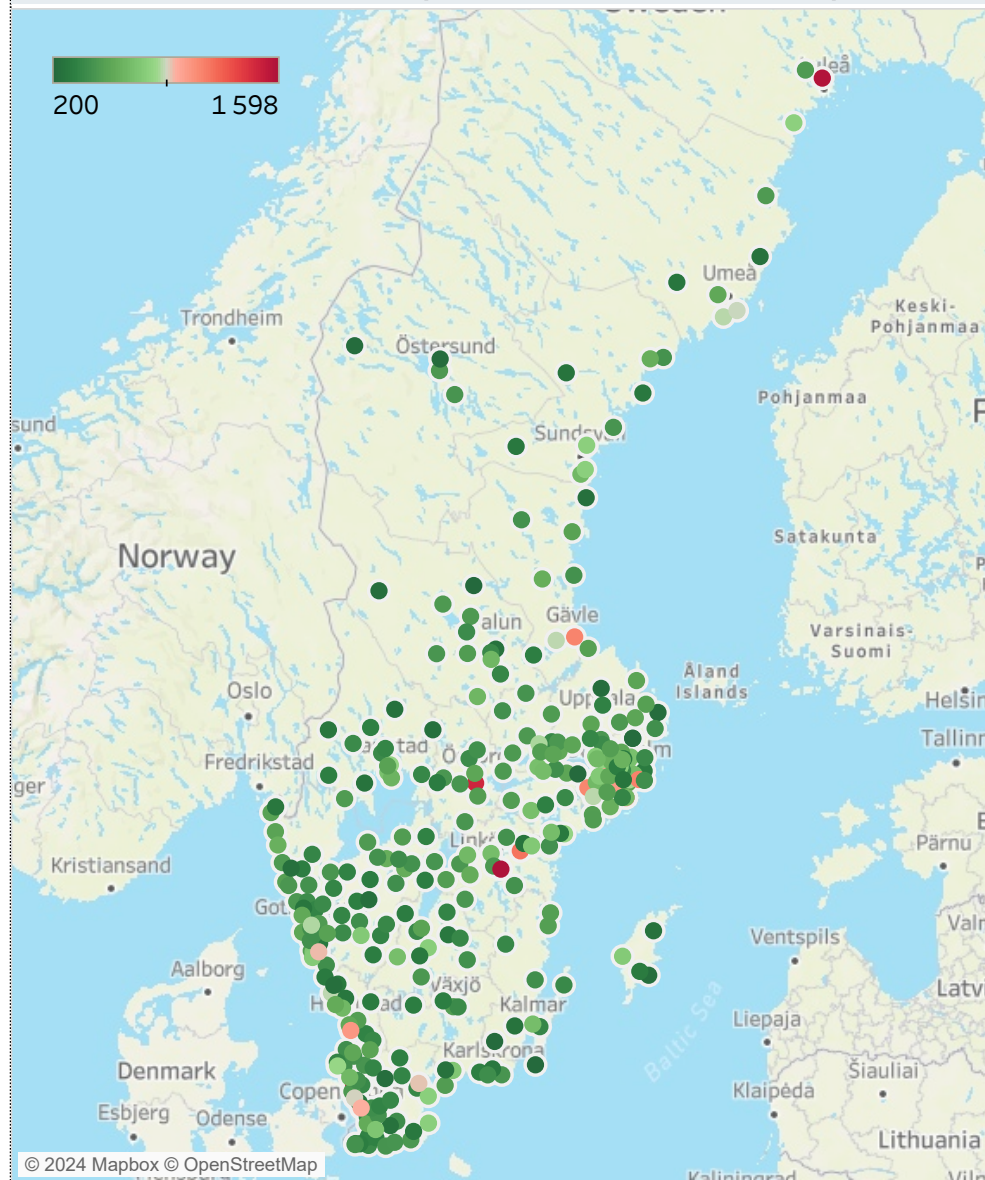
Sällskapsspel större helger 2020-2024



Sällskapsspel Midsummer 2021-2024

År	Dag	Veckodag	Klubbar	Ronder
2021	25 juni 2021	fredag	337	35 788
	26 juni 2021	lördag	346	49 372
	27 juni 2021	söndag	345	61 213
2022	24 juni 2022	fredag	343	32 279
	25 juni 2022	lördag	348	41 863
	26 juni 2022	söndag	347	51 089
2023	23 juni 2023	fredag	348	33 066
	24 juni 2023	lördag	350	46 902
	25 juni 2023	söndag	351	60 441
2024	21 juni 2024	fredag	352	37 754
	22 juni 2024	lördag	353	35 625
	23 juni 2024	söndag	354	69 516

Midsummargolfen 2024 (minst 200 ronder fre-sön)

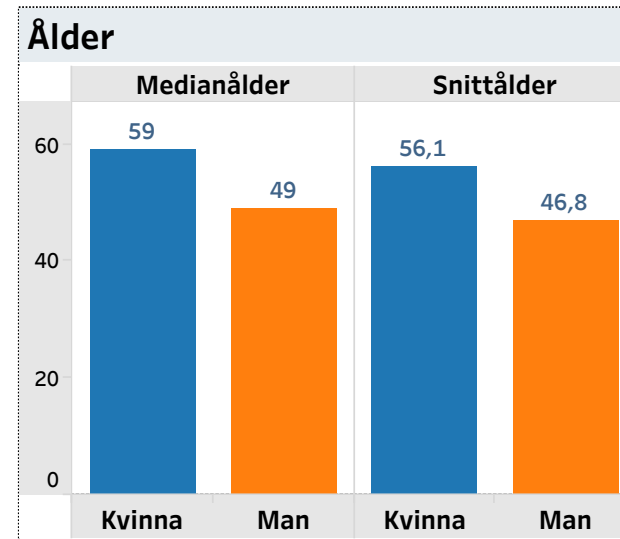
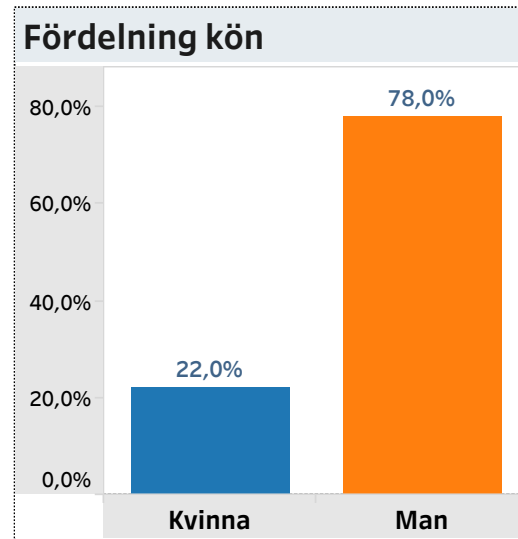
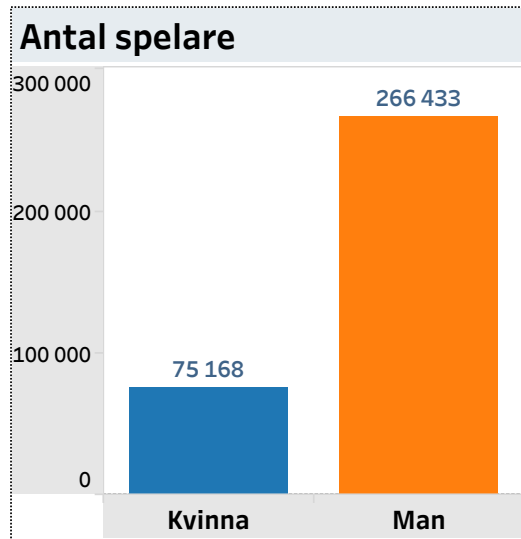


Golfarna som spelat sällskapsronder aktuell period

Rapportdag: 2024-07-08

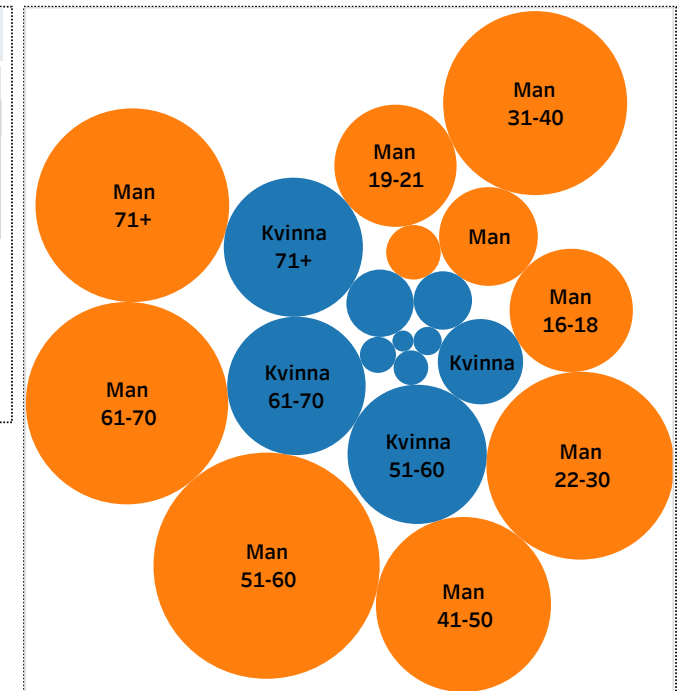
Period: vecka 1 - 26

Senast medräknad dag: 30 juni



Fördelning åldersgrupper

Kön	Åldersgrupp										Totalt
	1-12	13-15	16-18	19-21	22-30	31-40	41-50	51-60	61-70	71+	
Kvinna	433	782	1 172	1 273	4 436	3 336	7 115	18 963	18 729	18 929	75 168
Man	2 909	9 536	14 867	14 606	34 539	33 123	30 007	50 058	40 077	36 711	266 433
Slutsumma	3 342	10 318	16 039	15 879	38 975	36 459	37 122	69 021	58 806	55 640	341 601
Kön	1-12	13-15	16-18	19-21	22-30	31-40	41-50	51-60	61-70	71+	
Kvinna	0,6%	1,0%	1,6%	1,7%	5,9%	4,4%	9,5%	25,2%	24,9%	25,2%	
Man	1,1%	3,6%	5,6%	5,5%	13,0%	12,4%	11,3%	18,8%	15,0%	13,8%	
Slutsumma	1,0%	3,0%	4,7%	4,6%	11,4%	10,7%	10,9%	20,2%	17,2%	16,3%	



Golfarna som spelat sällskapsronder aktuell period

Rapportdag: 2024-07-08

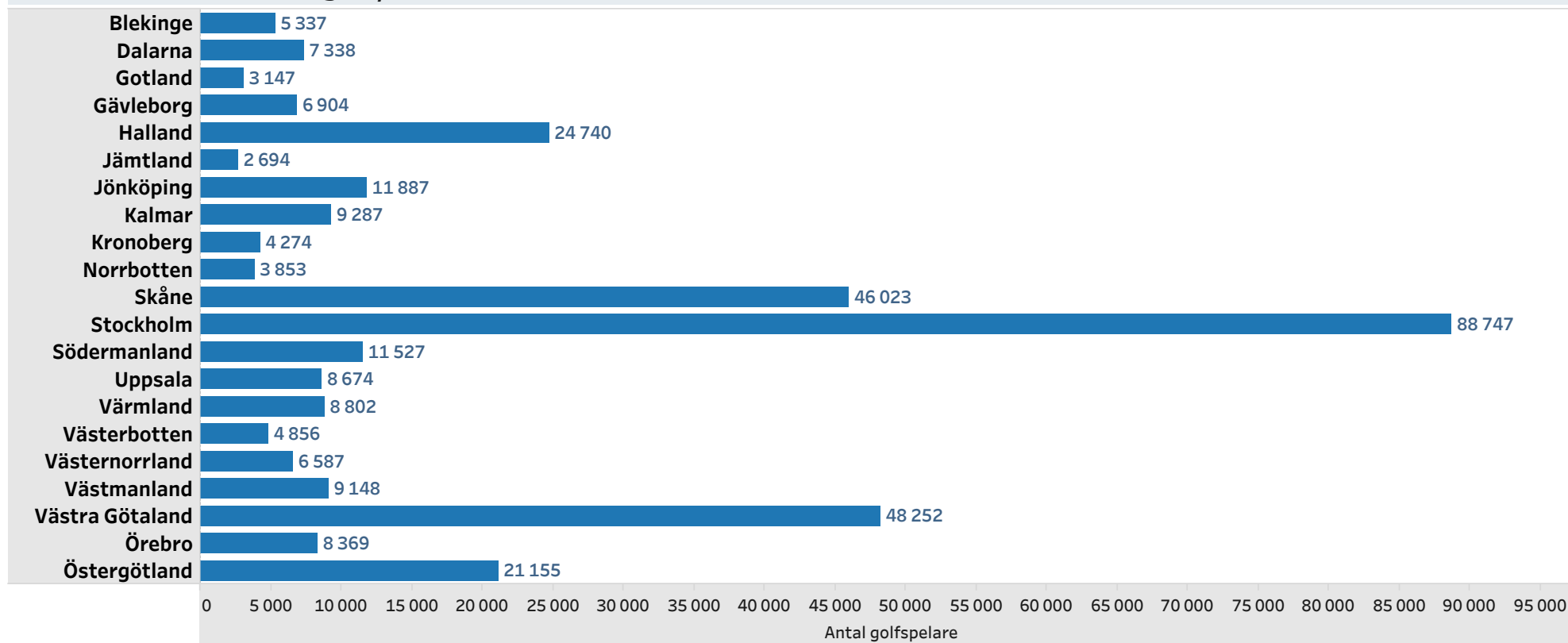
Period: vecka 1 - 26

Senast medräknad dag: 30 juni

Fördelning handicap

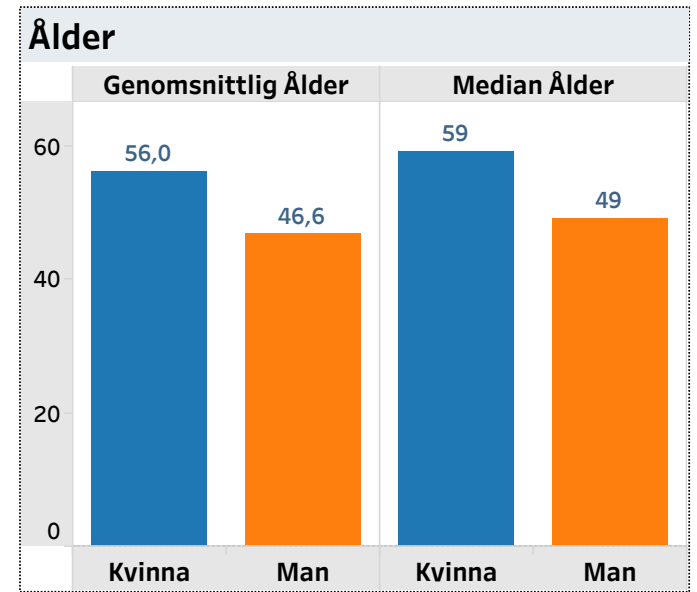
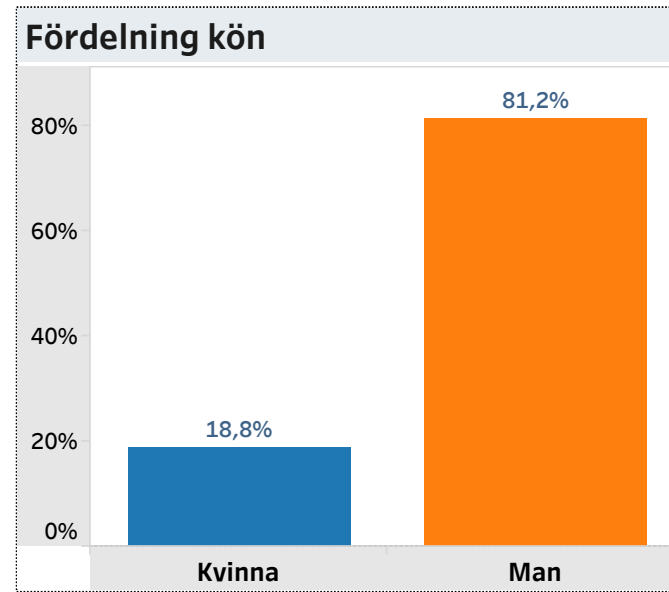
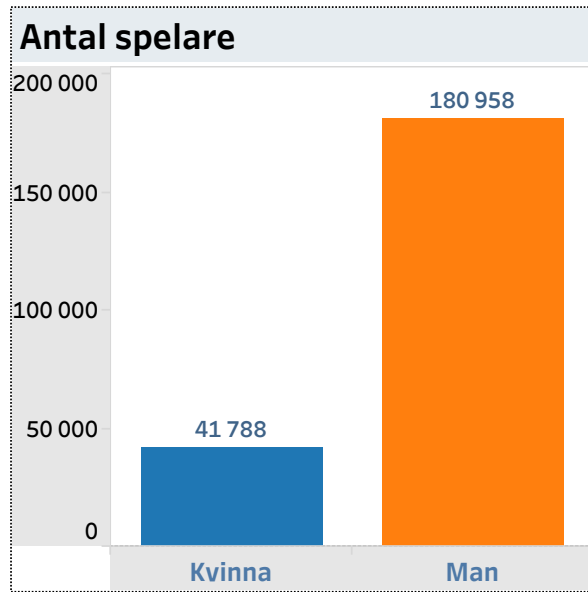
Kön	1 (Plushcp)	2 (0 - 10,4)	3 (10.5 - 20.4)	4 (20.5 - 30.4)	5 (30.5 - 40)	6 (41 - 54)	ej hcp	Totalt		
Kvinna	249	1 747	8 076	25 089	27 508	11 791	708	75 168		
Man	2 037	40 293	99 693	81 175	29 902	12 014	1 319	266 433		
Slutsumma	2 286	42 040	107 769	106 264	57 410	23 805	2 027	341 601		
Kön	1 (Plushcp)	2 (0 - 10,4)	3 (10.5 - 20.4)	4 (20.5 - 30.4)	5 (30.5 - 40)	6 (41 - 54)	ej hcp	Medianhcp	Snitthcp	
Kvinna	0,3%	2,3%	10,7%	33,4%	36,6%	15,7%	0,9%	32,4	32,5	
Man	0,8%	15,1%	37,4%	30,5%	11,2%	4,5%	0,5%	20,6	21,8	
Slutsumma	0,7%	12,3%	31,5%	31,1%	16,8%	7,0%	0,6%			

Golfarnas boendeort - region/län



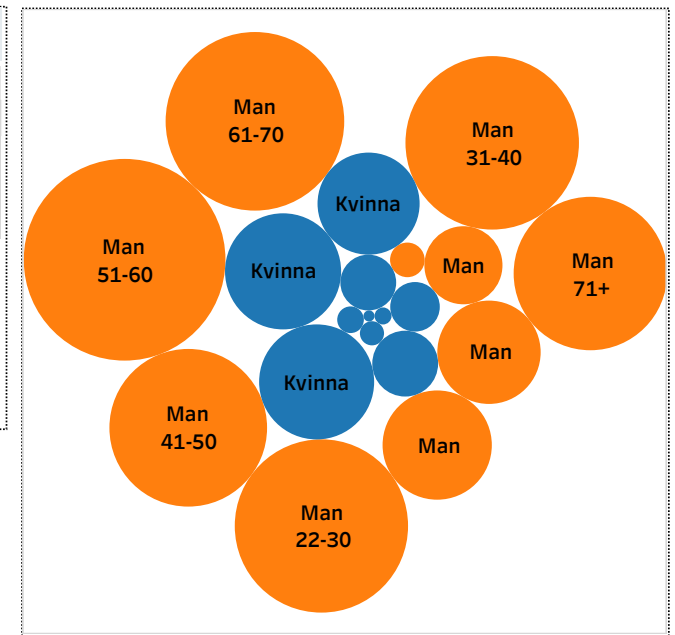
Golfarna som spelat gästronder under aktuell period

Rapportdag: 2024-07-08
 Period: vecka 1 - 26
 Senast medräknad dag: 30 juni



Fördelning åldersgrupper

Kön	Åldersgrupp										Tot
	1-12	13-15	16-18	19-21	22-30	31-40	41-50	51-60	61-70	71+	
Kvinna	105	248	499	608	2 669	2 104	3 715	11 346	11 558	8 936	41 788
Man	1 026	5 227	9 157	10 233	25 750	25 809	21 316	34 890	27 355	20 195	180 958
Slutsumma	1 131	5 475	9 656	10 841	28 419	27 913	25 031	46 236	38 913	29 131	222 746
Kön	1-12	13-15	16-18	19-21	22-30	31-40	41-50	51-60	61-70	71+	
Kvinna	0,3%	0,6%	1,2%	1,5%	6,4%	5,0%	8,9%	27,2%	27,7%	21,4%	
Man	0,6%	2,9%	5,1%	5,7%	14,2%	14,3%	11,8%	19,3%	15,1%	11,2%	
Slutsumma	0,5%	2,5%	4,3%	4,9%	12,8%	12,5%	11,2%	20,8%	17,5%	13,1%	

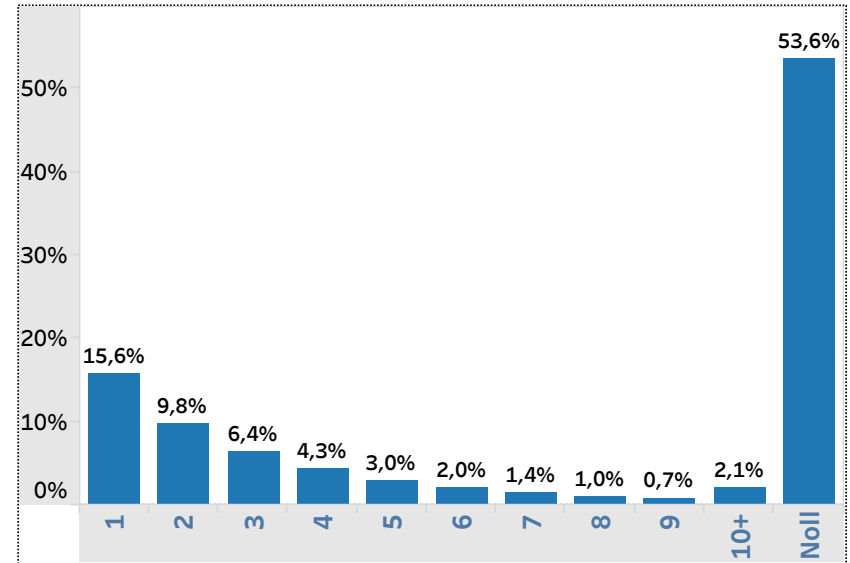


Golfarna som spelat gästronder under aktuell period

Rapportdag: 2024-07-08
 Period: vecka 1 - 26
 Senast medräknad dag: 30 juni

Hur många har spelat X greenfeeronder osv.

Totalt ronder	Kvinna		Man		Slutsumma	
	Golfspelare	Andel	Golfspelare	Andel	Golfspelare	Andel
1	14 871	13,1%	60 248	16,4%	75 119	15,6%
2	9 432	8,3%	37 501	10,2%	46 933	9,8%
3	5 816	5,1%	24 811	6,8%	30 627	6,4%
4	3 805	3,3%	16 983	4,6%	20 788	4,3%
5	2 470	2,2%	11 840	3,2%	14 310	3,0%
6	1 640	1,4%	8 182	2,2%	9 822	2,0%
7	1 155	1,0%	5 753	1,6%	6 908	1,4%
8	747	0,7%	4 041	1,1%	4 788	1,0%
9	548	0,5%	2 933	0,8%	3 481	0,7%
10+	1 304	1,1%	8 666	2,4%	9 970	2,1%
Noll	71 974	63,3%	185 513	50,6%	257 487	53,6%
Slutsumma	113 762	100,0%	366 471	100,0%	480 233	100,0%



Ovanstående utslaget på åldersgrupper.

Åldersgrupp	Totalt ronder											Summa	Åldersgrupp	
	1	2	3	4	5	6	7	8	9	10+	Noll			
1-12	574	273	117	68	36	20	11	10	6	16	6 872	8 003	1-12	1,7%
13-15	2 047	1 130	670	456	325	222	160	117	62	286	8 835	14 310	13-15	3,0%
16-18	3 307	1 920	1 181	799	572	428	325	232	193	699	10 776	20 432	16-18	4,3%
19-21	3 390	2 029	1 341	963	670	550	372	285	247	994	8 931	19 772	19-21	4,1%
22-30	10 069	6 056	3 851	2 524	1 777	1 220	813	565	411	1 133	23 509	51 928	22-30	10,8%
31-40	10 355	5 882	3 812	2 498	1 610	1 130	788	523	371	944	26 904	54 817	31-40	11,4%
41-50	9 388	5 477	3 339	2 250	1 425	935	604	447	287	879	31 472	56 503	41-50	11,8%
51-60	14 819	9 774	6 337	4 580	3 267	2 100	1 534	1 041	788	1 996	51 138	97 374	51-60	20,3%
61-70	11 051	7 886	5 855	3 994	2 840	2 000	1 483	1 030	728	2 046	40 636	79 549	61-70	16,6%
71+	10 119	6 506	4 124	2 656	1 788	1 217	818	538	388	977	48 414	77 545	71+	16,1%
Slutsumma	75 119	46 933	30 627	20 788	14 310	9 822	6 908	4 788	3 481	9 970	257 487	480 233		100,0%

Golfarna som spelat gästronder under aktuell period

Rapportdag: 2024-07-08

Period: vecka 1 - 26

Senast medräknad dag: 30 juni

Greenfeeronder ställt mot spelarens status i golfen och i klubben.

Flow = var golfaren aktiv medlem 2023? Ny innebär inte varit medlem alls under åren 2012-2023. Åter innebär varit medlem minst en säsong under åren 2012-2023.

Medlemsstatus = golfarens förhållande till nuvarande klubben. Var golfaren medlem där förra året? Observera att 25 000+ golfare har mer än ett klubbmedlemskap.

Flow	Medlemsstatus	Totalt ronder										
		1	2	3	4	5	6	7	8	9	10+	Summa
Kvar	Fortsatt medlem	55 822	35 794	23 769	16 125	11 215	7 603	5 362	3 668	2 700	7 507	169 565
	Fortsatt medlem - bytt hemmaklubb	7 068	4 334	2 862	1 985	1 260	939	643	462	329	915	20 797
	Fortsatt medlem - fler medlemskap	1 926	1 435	943	753	540	390	295	221	161	462	7 126
	Fortsatt medlem - färre medlemskap	2 373	1 678	1 193	838	683	463	333	264	168	628	8 621
Ny	Ny medlem 2024	3 672	1 827	1 008	577	364	259	166	112	74	304	8 363
Åter	Ny medlem 2024	770	333	154	98	46	30	22	9	15	38	1 515
	Återvändande medlem 2024	3 488	1 532	698	412	202	138	87	52	34	116	6 759
Slutsumma		75 119	46 933	30 627	20 788	14 310	9 822	6 908	4 788	3 481	9 970	222 746

Snittantalet greenfeeronder ställt mot spelarens status i golfen och i klubben.

Flow = var golfaren aktiv medlem 2023? Ny innebär inte varit medlem alls under åren 2012-2023. Åter innebär varit medlem minst en säsong under åren 2012-2023.

Medlemsstatus = golfarens förhållande till nuvarande klubben. Var golfaren medlem där förra året? Observera att 25 000+ golfare har mer än ett klubbmedlemskap.

Antal medlemsår = antalet år som aktiv medlem under tiden 2012-2024.

Flow	Medlemsstatus	Antal medlemsår									
		1	2	3	4	5	6	7	8	9	10+
Kvar	Fortsatt medlem - fler medlemskap		8,7	7,0	8,2	7,7	7,7	7,0	8,3	8,2	8,0
	Fortsatt medlem - färre medlemskap		3,9	3,6	3,8	3,6	3,6	4,3	4,6	4,6	4,3
	Fortsatt medlem - bytt hemmaklubb		3,7	3,0	3,2	3,2	3,2	3,3	3,3	3,3	3,3
	Fortsatt medlem		3,5	3,0	3,2	3,3	3,3	3,4	3,4	3,5	3,7
Totalt			4,0	3,3	3,4	3,5	3,4	3,6	3,6	3,7	3,8
Ny	Ny medlem 2024	3,0									
	Totalt	3,0									
Åter	Ny medlem 2024		2,5	2,1	2,5						
	Återvändande medlem 2024			2,5	2,4	2,4	2,3	2,4	2,1	2,3	2,1
	Totalt		2,5	2,5	2,4	2,4	2,3	2,4	2,1	2,3	2,1

Golfarna som spelat gästronder under aktuell period

Rapportdag: 2024-07-08

Period: vecka 1 - 26

Senast medräknad dag: 30 juni

Årets greenfeespelare fördelade efter bostadsort (län/region)

Region	Golfspelare	Andel	Ronder/spelare	Median ronder	Övre kvartil ronder	Genomsnittlig Ålder	Genomsnittlig HCP
Blekinge	2 393	1,1%	3,2	2	4	47	19,4
Dalarna	4 194	1,9%	3,4	2	4	49	21,0
Gotland	1 009	0,5%	3,2	2	4	49	23,3
Gävleborg	4 136	1,9%	3,1	2	4	48	20,2
Halland	12 240	5,5%	4,2	2	5	50	21,5
Jämtland	1 395	0,6%	3,6	2	4	49	20,7
Jönköping	8 734	3,9%	3,3	2	4	48	20,3
Kalmar	3 653	1,6%	2,9	2	3	52	20,4
Kronoberg	3 287	1,5%	3,3	2	4	46	19,5
Norrbottnen	1 219	0,5%	2,8	2	3	46	22,3
Skåne	31 058	13,9%	3,8	2	4	50	20,9
Stockholm	57 859	26,0%	3,6	2	4	46	21,5
Södermanland	6 000	2,7%	3,4	2	4	50	20,9
Uppsala	6 356	2,9%	3,1	2	4	48	20,9
Värmland	5 677	2,5%	3,6	2	5	47	20,6
Västerbotten	2 523	1,1%	3,0	2	4	46	21,5
Västernorrland	3 655	1,6%	3,2	2	4	47	21,3
Västmanland	6 537	2,9%	3,7	2	5	49	21,1
Västra Götaland	38 121	17,1%	3,8	2	5	48	21,5
Örebro	5 434	2,4%	3,3	2	4	47	21,5
Östergötland	11 706	5,3%	3,7	2	4	48	21,8
Utlandsboende	1 049	0,5%	2,6	2	3	55	19,3
Adress saknas	4 506	2,0%	2,8	2	3	35	28,7
Slutsumma	222 741	100,0%	3,6	2	4	48	21,4

Golfarna som spelat gästronder under aktuell period

Rapportdag: 2024-07-08

Period: vecka 1 - 26

Senast medräknad dag: 30 juni

Boendeort (län/region), åldersgrupp och medlemsform för alla som spelat greenfee 2024.

Siffrorna i tabellen motsvarar unik individ.

			Blekinge	Dalarna	Gotland	Gävleborg	Halland	Jämtland	Jönköping	Kalmar	Kronoberg	Norrbottn	Skåne	Stockholm	Södermanland	Uppsala	Värmland	Västerbotten	Västernorrland	Västmanland	Västra Götaland	Örebro	Östergötland
Aktiv begränsad	Kvinna	Junior											2	19							1	2	2
		Senior	4	20	9	3	164	9	71	36	11		372	405	40	52	75	11		65	441	33	202
	Man	Junior	1				1		7				15	103	1	4				1	51	12	99
		Senior	17	70	10	19	397	17	238	131	36		977	1306	101	165	133	61	1	210	1401	73	723
Aktiv fulltid	Kvinna	Junior	16	17	11	22	127	2	37	22	11	2	207	220	35	38	36	8	38	46	202	36	96
		Senior	452	685	332	565	2903	245	1355	865	330	179	5267	5859	1110	901	798	374	611	1004	5242	675	1610
	Man	Junior	478	492	305	414	2039	182	973	419	365	99	3225	5028	709	593	771	249	423	793	3667	597	1183
		Senior	1807	2655	1209	2402	8283	892	4860	2783	1638	876	17383	23006	3991	3345	3257	1519	2041	3652	18465	2800	6012
Aktiv greenfeemedlem	Kvinna	Junior				1	6	3		4		1	2	261	2						4	1	22
		Senior	14	76	10	30	658	64	77	275	13	11	386	5243	141	48	57	26	52	52	443	101	831
	Man	Junior	1	2		3	44	11	1	32		2	24	3696	6	2	1	2	5		35	1	238
		Senior	80	284	36	161	2138	296	281	1195	80	80	1872	29142	578	257	234	94	167	198	1834	454	4611

Golfarna som spelat gästronder under aktuell period

Rapportdag: 2024-07-08

Period: vecka 1 - 26

Senast medräknad dag: 30 juni

Boendeort (län/region), åldersgrupp och medlemsform för alla som spelat greenfee 2024.

1, 2, 3 osv anger totalt spelade greenfeeronder. Siffrorna i tabellen motsvarar unik individ.

	1			2			3			4			5-9			10+			
	Aktiv begränsad	Aktiv fulltid	Aktiv greenfeemedlem	Aktiv begränsad	Aktiv fulltid	Aktiv greenfeemedlem	Aktiv begränsad	Aktiv fulltid	Aktiv greenfeemedlem	Aktiv begränsad	Aktiv fulltid	Aktiv greenfeemedlem	Aktiv begränsad	Aktiv fulltid	Aktiv greenfeemedlem	Aktiv begränsad	Aktiv fulltid	Aktiv greenfeemedlem	
Adress saknas	24	537	1 490	13	268	711	4	160	380	2	108	233	1	193	370	2	57	84	4 506
Blekinge	5	802	100	3	453	57	4	291	22	2	189	18	2	362	32	1	78	3	2 390
Dalarna	29	1 148	311	13	744	171	5	465	108	7	314	62	18	619	121	3	164	13	4 185
Gotland	2	315	98		189	32		102	21	1	83	24	1	98	35		27	8	1 005
Gävleborg	12	1 257	344	16	680	194	11	450	126	5	302	79	5	518	121	1	84	37	4 133
Halland	196	2 997	651	88	2 033	409	64	1 394	256	42	974	134	64	2 013	277	22	834	69	12 228
Jämtland	10	366	106	9	195	59	2	164	40	3	121	21	4	224	21		78	4	1 395
Jönköping	149	2 329	617	85	1 569	380	33	1 028	196	22	689	110	34	1 252	165	12	228	21	8 727
Kalmar	66	1 102	254	27	687	152	22	446	75	7	296	44	5	440	68	3	42	9	3 647
Kronoberg	21	871	292	19	589	164	10	359	89	7	270	67	6	414	101		72	21	3 283
Norrbottnen	3	435	91	2	232	40		158	24	1	88	15	1	127	25		24	5	1 216
Skåne	435	7 248	2 452	293	4 817	1 455	196	3 361	894	113	2 244	639	202	4 686	1 140	48	1 340	318	31 032
Stockholm	759	11 997	7 690	457	7 840	4 471	292	5 331	2 704	230	3 623	1 786	317	6 942	2 955	57	1 889	636	57 835
Södermanland	44	1 655	440	37	1 043	204	17	696	112	11	505	80	11	924	121		222	18	5 998
Uppsala	100	1 783	589	49	1 033	300	30	688	184	16	439	122	28	840	156	8	137	28	6 354
Utlandsboende	17	290	147	9	141	101	6	74	61	2	46	38		71	39		8	10	1 048
Värmland	76	1 362	332	48	952	197	29	662	100	23	461	70	22	1 049	138	7	222	19	5 669
Västerbotten	2	785	233	4	427	123	3	266	64	2	199	41	3	364	58	1	54	10	2 521
Västernorrland	3	1 078	318	4	618	158	2	373	85	1	294	41	1	536	77	1	126	4	3 654
Västmanland	110	1 439	505	44	1 042	266	27	729	171	20	505	122	49	1 144	210	4	270	45	6 536
Västra Götala..	652	8 059	3 459	450	5 703	1 912	249	3 947	1 182	159	2 808	825	296	6 061	1 464	57	1 608	391	38 096
Örebro	65	1 302	532	37	882	312	13	603	173	8	402	102	8	752	172		158	32	5 430
Östergötland	349	2 556	885	211	1 815	523	126	1 219	286	76	914	173	125	1 754	323	27	519	98	11 693
Slutsumma	3 129	51 713	21 936	1 918	33 952	12 391	1 145	22 966	7 353	760	15 874	4 846	1 203	31 383	8 189	254	8 241	1 883	222 581

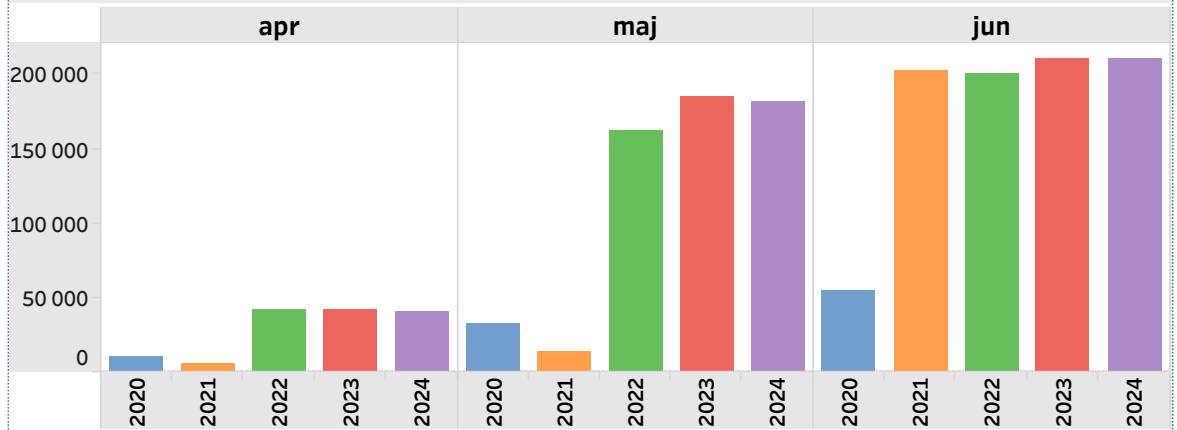
Spelade tävlingsronder.

Rapportdag: 2024-07-08
Period: vecka 1 - 26
Senast medräknad dag: 30 juni

Utvecklingen tävlingsronder under perioden vecka 1 - 26 2023-2024.

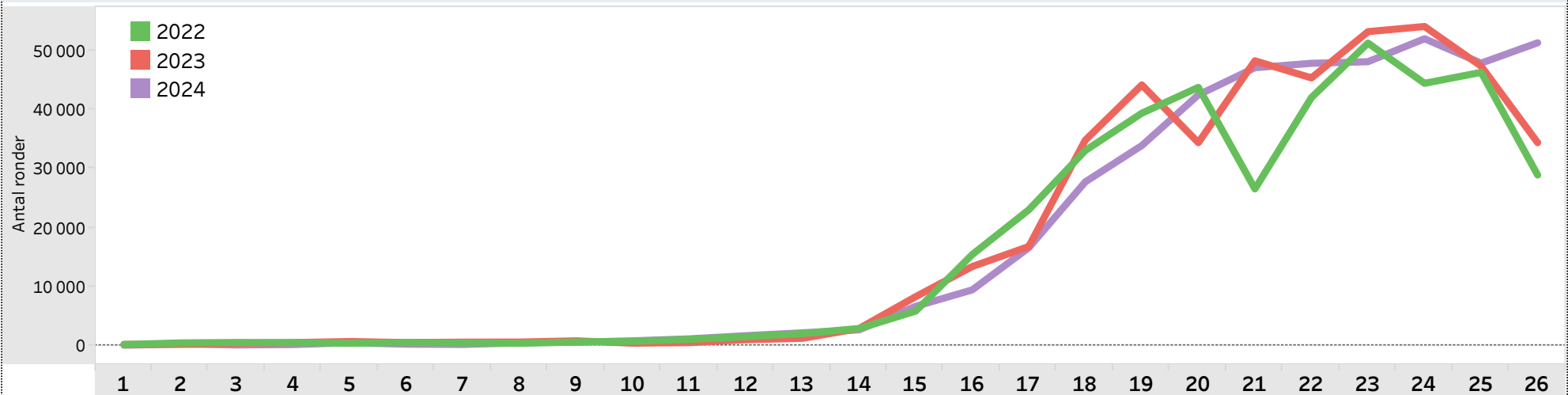
	2023	2024	
Gästspel	111 182	116 549	+ 5 367
Medlemsspel	331 967	323 998	- 7 969
Utländska spelare	1 565	1 132	- 433
Totalt	444 714	441 679	- 3 035

Tävlingsronder månad för månad 2020-2024 (säsongen april-oktober, samtliga klubbar)



Tävlingsronder vecka för vecka 2022 - 2024.

Obs! Statistiken är per månadsslutet vilket påverkar utfallet under den sista veckan.



Spelade tävlingsronder.

Rapportdag: 2024-07-08

Period: vecka 1 - 26

Senast medräknad dag: 30 juni

Totalt tävlingsronder 2018-2024 (1 januari - 30 juni)

Medlemsspel	2018	2019	2020	2021	2022	2023	2024
Gästspel	116 488	117 043	9 831	39 338	89 198	99 285	104 205
Medlemsspel	313 095	333 671	80 640	167 514	283 985	300 995	294 769
Utländska spelare	1 376	2 321	300	450	1 077	1 380	1 047
Totalt	430 959	453 035	90 771	207 302	374 260	401 660	400 021

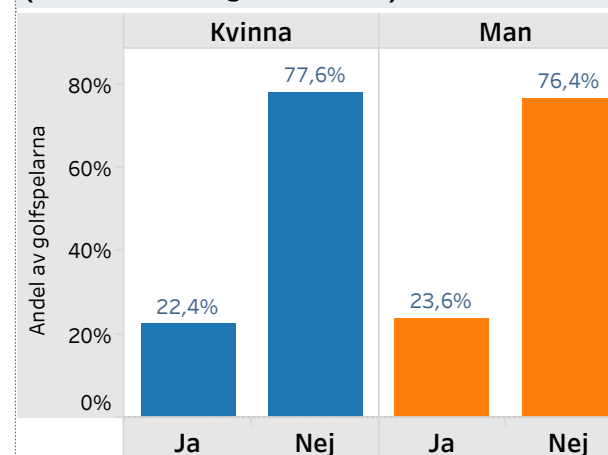
Tävlingsspel 2024.

Urval: spelat minst en tävlingsrond 2024 (alla tävlingar i GIT från klubb till tour).

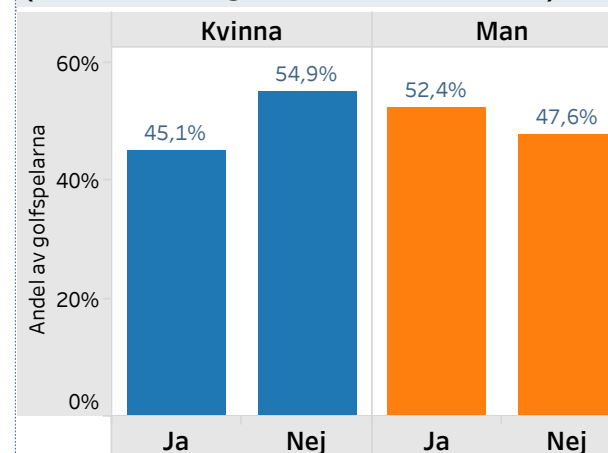
Flow = var golfaren aktiv medlem 2023? Ny innebär inte varit medlem alls under åren 2012-2023. Åter innebär varit medlem minst en säsong under åren 2012-2023.

Åldersgrupp	Kvar		Ny		Åter		Slutsumma	
	Spelare	Andel	Spelare	Andel	Spelare	Andel	Spelare	Andel
1-12	775	1%	97	13%	12	1%	884	1%
13-15	2 322	2%	125	16%	36	2%	2 483	2%
16-18	2 997	3%	70	9%	37	2%	3 104	3%
19-21	2 673	2%	56	7%	74	5%	2 803	3%
22-30	8 900	8%	121	16%	342	22%	9 363	8%
31-40	9 787	9%	102	13%	323	21%	10 212	9%
41-50	10 597	10%	68	9%	269	18%	10 934	10%
51-60	22 443	21%	79	10%	213	14%	22 735	20%
61-70	22 896	21%	34	4%	117	8%	23 047	21%
71+	25 993	24%	13	2%	99	7%	26 105	23%
Totalt	109 383	100%	765	100%	1 522	100%	111 670	100%

Tävlandet bland årets golfspelare (minst en tävlingsrond 2024)



Tävlandet senaste fem åren (minst en tävlingsrond senaste fem åren)



Spelade tävlingsronder.

Rapportdag: 2024-07-08

Period: vecka 1 - 26

Senast medräknad dag: 30 juni

Tävlingsspel 2024.

Urval: spelat minst en tävlingsrond 2024 (alla tävlingar i GIT från klubb till tour).

Andelstalen avser fördelningen mellan hcp-grupperna för varje åldersgrupp och kön.

Kön	Åldersgru..	1 (Pushhandicap)		2 (0 - 10,4)		3 (10.5 - 20.4)		4 (20.5 - 30.4)		5 (30.5 - 40)		6 (41 - 54)		Slutsumma	
		Spelare	Andel	Spelare	Andel	Spelare	Andel	Spelare	Andel	Spelare	Andel	Spelare	Andel	Spelare	Andel
Kvinna	1-12			2	0%	11	0%	10	0%	28	0%	101	4%	152	0%
	13-15	1	0%	47	0%	43	0%	82	0%	54	0%	50	2%	277	0%
	16-18	26	2%	88	0%	98	0%	37	0%	25	0%	18	1%	292	0%
	19-21	41	3%	78	0%	28	0%	30	0%	18	0%	10	0%	205	0%
	22-30	52	3%	123	1%	142	0%	186	1%	114	1%	58	2%	675	1%
	31-40	13	1%	111	1%	176	0%	213	1%	116	1%	50	2%	679	1%
	41-50	11	1%	159	1%	506	1%	581	2%	312	2%	102	4%	1 671	1%
	51-60	11	1%	246	1%	1 602	4%	2 640	8%	1 142	9%	261	10%	5 902	5%
	61-70			109	1%	1 290	3%	3 496	10%	2 165	16%	386	14%	7 446	7%
	71+			11	0%	474	1%	3 281	10%	3 695	28%	630	23%	8 091	7%
	Totalt	155	10%	974	5%	4 370	11%	10 556	31%	7 669	58%	1 666	61%	25 390	23%
Man	1-12			13	0%	69	0%	160	0%	199	1%	291	11%	732	1%
	13-15	10	1%	402	2%	736	2%	614	2%	313	2%	131	5%	2 206	2%
	16-18	98	7%	1 166	6%	983	2%	395	1%	137	1%	33	1%	2 812	3%
	19-21	185	12%	1 068	5%	888	2%	335	1%	104	1%	18	1%	2 598	2%
	22-30	438	29%	3 102	15%	3 400	8%	1 356	4%	334	3%	58	2%	8 688	8%
	31-40	270	18%	3 376	17%	4 026	10%	1 491	4%	303	2%	67	2%	9 533	9%
	41-50	193	13%	3 233	16%	4 210	10%	1 355	4%	240	2%	32	1%	9 263	8%
	51-60	133	9%	4 617	23%	8 627	21%	3 021	9%	369	3%	66	2%	16 833	15%
	61-70	18	1%	1 944	10%	7 801	19%	4 985	15%	760	6%	93	3%	15 601	14%
	71+			354	2%	5 121	13%	9 418	28%	2 842	21%	279	10%	18 014	16%
	Totalt	1 345	90%	19 275	95%	35 861	89%	23 130	69%	5 601	42%	1 068	39%	86 280	77%
Samtliga spelare		1 500	100%	20 249	100%	40 231	100%	33 686	100%	13 270	100%	2 734	100%	111 670	100%

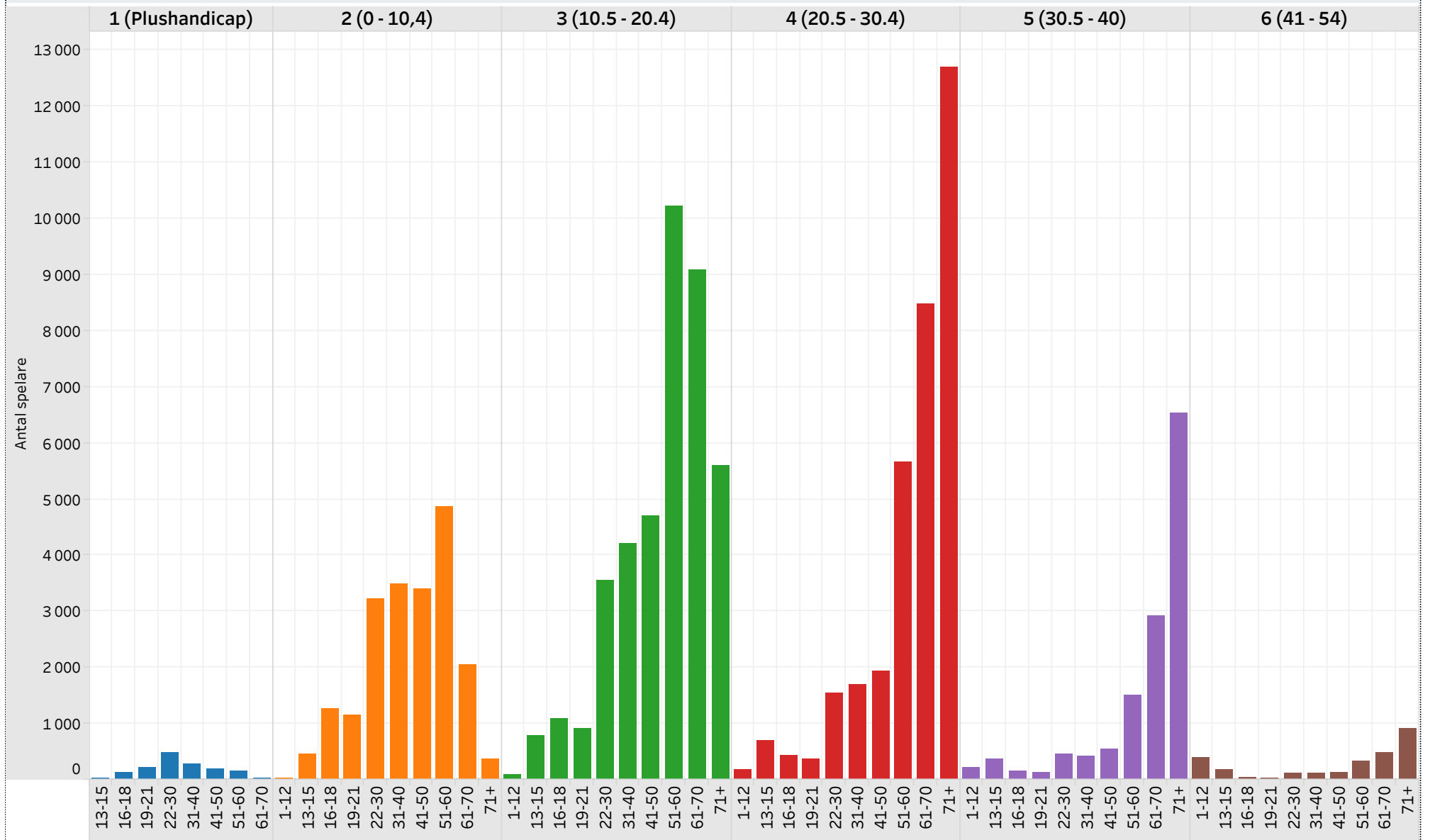
Spelade tävlingsronder.

Rapportdag: 2024-07-08

Period: vecka 1 - 26

Senast medräknad dag: 30 juni

Tävlats i år (minst en tävlingsrond 2024 - sammanvägning av kön, åldersgrupp och hcp-grupp)



Spelade tävlingsronder juniorer.

Rapportdag: 2024-07-08

Period: vecka 1 - 26

Senast medräknad dag: 30 juni

Tävlandet i år (minst en tävlingsrond 2024)						
Tävlats_i_år	Kvinna		Man		Samtliga	
	Spelare	Andel	Spelare	Andel	Spelare	Andel
Ja	951	12%	8 406	15%	9 357	15%
Nej	6 999	88%	46 150	85%	53 149	85%
Totalt	7 950	100%	54 556	100%	62 506	100%

Juniorernas tävlande i år (minst en tävlingsrond 2024)		
Kvinna	Ja	12,0%
	Nej	88,0%
Man	Ja	15,4%
	Nej	84,6%

Juniorernas tävlande i år (minst en tävlingsrond 2024 - avser fördelningen mellan hcp-grupperna för varje årskull)																
Kön	Födelseår	1 (Plushandicap)		2 (0 - 10,4)		3 (10.5 - 20.4)		4 (20.5 - 30.4)		5 (30.5 - 40)		6 (41 - 54)		Slutsumma		
		Spelare	Andel	Spelare	Andel	Spelare	Andel	Spelare	Andel	Spelare	Andel	Spelare	Andel	Spelare	Andel	
Kvinna	2003	13	22%	18	30%	9	15%	9	15%	10	17%	1	2%	60	100%	
	2004	15	21%	26	37%	13	19%	10	14%	3	4%	3	4%	70	100%	
	2005	13	17%	34	45%	6	8%	11	15%	5	7%	6	8%	75	100%	
	2006	11	14%	32	42%	24	31%	3	4%	5	6%	2	3%	77	100%	
	2007	10	10%	30	31%	28	29%	11	11%	9	9%	9	9%	97	100%	
	2008	5	4%	26	22%	46	39%	23	19%	11	9%	7	6%	118	100%	
	2009	1	1%	29	28%	17	17%	32	31%	16	16%	8	8%	103	100%	
	2010			16	16%	18	18%	32	31%	18	18%	18	18%	102	100%	
	2011			2	3%	8	11%	18	25%	20	28%	24	33%	72	100%	
		Totalt	68	9%	213	28%	169	22%	149	19%	97	13%	78	10%	774	100%
Man	2003	66	7%	365	39%	339	36%	131	14%	41	4%	3	0%	945	100%	
	2004	61	7%	343	41%	311	37%	99	12%	22	3%	7	1%	843	100%	
	2005	58	7%	360	44%	238	29%	105	13%	41	5%	8	1%	810	100%	
	2006	49	5%	414	41%	338	34%	142	14%	48	5%	9	1%	1 000	100%	
	2007	31	4%	401	46%	296	34%	109	12%	30	3%	7	1%	874	100%	
	2008	18	2%	351	37%	349	37%	144	15%	59	6%	17	2%	938	100%	
	2009	8	1%	240	26%	345	38%	206	23%	76	8%	34	4%	909	100%	
	2010	2	0%	120	16%	239	32%	256	34%	108	14%	31	4%	756	100%	
	2011			42	8%	152	28%	152	28%	129	24%	66	12%	541	100%	
		Totalt	293	4%	2 636	35%	2 607	34%	1 344	18%	554	7%	182	2%	7 616	100%
Alla juniorer 13-21 år		361	4%	2 849	34%	2 776	33%	1 493	18%	651	8%	260	3%	8 390	100%	