

# Bokade/spelade ronder 2024.

Rapportdag: 2024-08-11  
 Period: vecka 1 -31 (mån-ons)  
 Senast medräknad dag: 31 juli

## Defintioner och förklaringar

Statistiken omfattar bokade ronder. En spelare som har bokat en starttid generar 1 bokning i statistiken. En fyrboll räknas alltså som 4 bokningar. Bokningarna delas upp i sällskapsronder respektive tävlingsronder.

Det görs ingen generell kontroll om ronden är spelad eller inte. Viss överbokning sker och alla är inte noga med att avboka. I gengäld saknas ronder som är spelade utanför den reglerade tidbokningen, tex spontanspel eller bollränna.

Statistiken omfattar sällskapsronder som bokats i Golfens IT-system (GIT). För att siffrorna ska vara jämförbara över tid omfattar statistiken för sällskapsronder alla klubbar som bokat i GIT under minst tre av de senaste fyra åren och under såväl 2023 och 2024. Det handlar om totalt 359 klubbar.

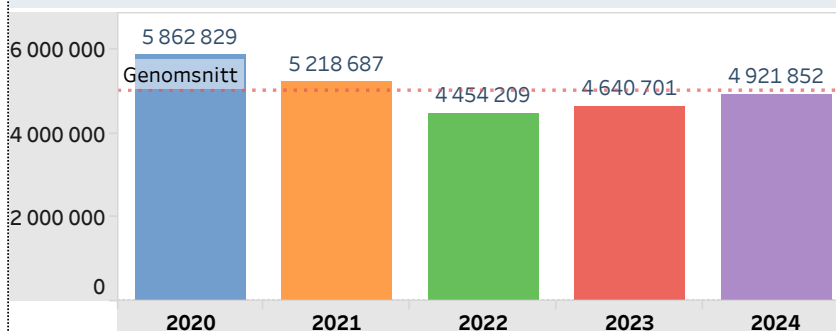
Tävlingsronderna hämtas från GIT Tävling som används av samtliga klubbarsom arrangerar tävlingar (f.n. 421 klubbar).

**Medlemsspel** = golfspelaren är aktiv medlem i den klubb (bana) han/hon bokat spel på.  
**Gästspel** = golfspelaren är inte medlem i den aktuella klubben (spelplatsen). Gästspelet behöver inte ha gjorts mot greenfee. Samarbeten mellan klubbar, där en medlem har rätt att spela utan att betala greenfee, räknas som gästspel.

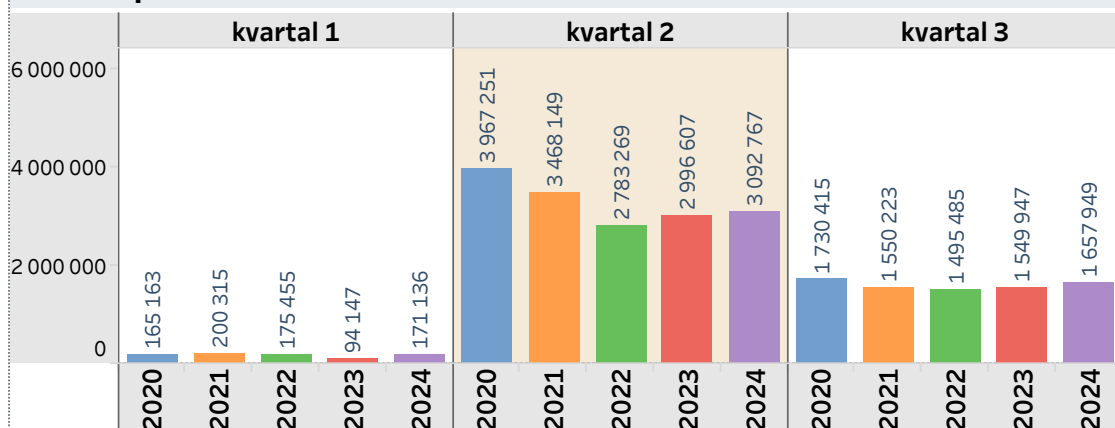
## Utvecklingen sällskapsronder aktuell period (v 1 -31 (mån-ons)) jfr samma period 2023

Kategori	2024	2023	Ändring
Gästspel	1 269 168	1 244 725	+ 24 443 (+2,0%)
Medlemsspel	3 437 789	3 173 347	+ 264 442 (+8,4%)
Utländska spelare	214 895	223 129	- 8 234 (-3,7%)
<b>Totalt</b>	<b>4 921 852</b>	<b>4 640 701</b>	<b>+ 281 151 (+6,1%)</b>

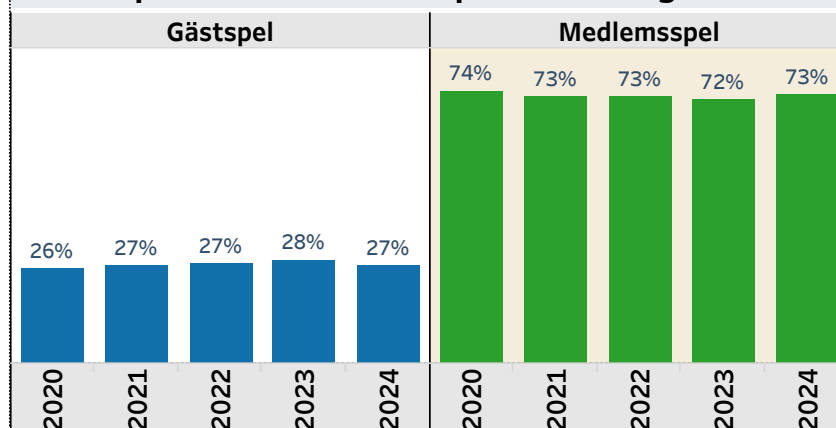
## Totalt sällskapsronder vecka 1 -31 (mån-ons), 2020-2024



## Sällskapsronder kvartal 1 - 3 åren 2020-2024



## Sällskapsronder fördelade på medlem - gäst



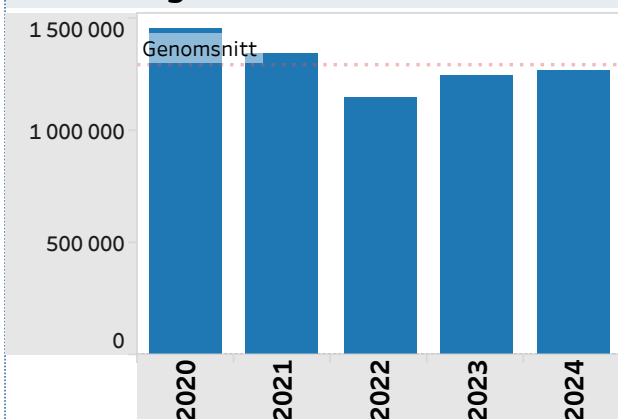
# Bokade/spelade ronder: helårs- och månadsrapport.

Rapportdag: 2024-08-11  
 Period: vecka 1 -31 (mån-ons)  
 Senast medräknad dag: 31 juli

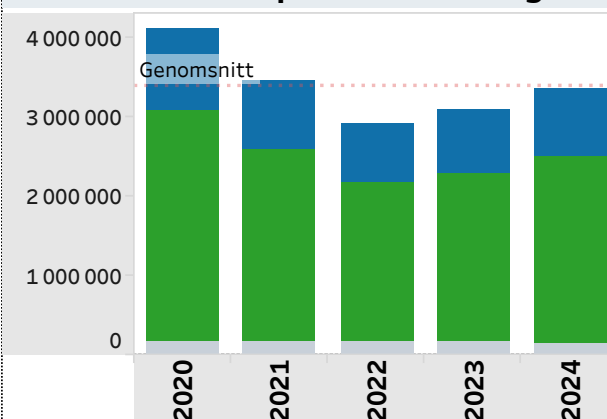
## Totalt sällskapsronder helår 2020-2023, aktuell period för 2024

		jan	feb	mar	apr	maj	jun	jul	aug	sep	okt	nov	dec	Totalt
2020	Gästspel	8 888	6 304	28 915	154 901	321 278	370 119	561 864	469 458	390 665	167 230	47 816	14 928	2 542 366
	Medlemsspel	18 416	15 793	78 225	767 631	1 073 893	1 127 341	1 104 140	1 052 308	825 105	454 519	130 243	52 287	6 699 901
	Utländska s..	1 435	1 475	5 712	29 119	54 246	68 723	64 411	76 461	73 959	42 564	10 996	3 477	432 578
	<b>Totalt</b>	<b>28 739</b>	<b>23 572</b>	<b>112 852</b>	<b>951 651</b>	<b>1 449 417</b>	<b>1 566 183</b>	<b>1 730 415</b>	<b>1 598 227</b>	<b>1 289 729</b>	<b>664 313</b>	<b>189 055</b>	<b>70 692</b>	<b>9 674 845</b>
2021	Gästspel	4 245	3 961	34 480	152 740	303 479	348 464	500 849	419 272	320 830	112 658	19 629	2 007	2 222 614
	Medlemsspel	22 951	17 904	105 286	587 098	924 361	1 002 630	987 941	914 329	662 574	331 881	64 497	10 552	5 632 004
	Utländska s..	2 737	2 437	6 314	29 163	53 784	66 430	61 433	74 655	70 940	28 015	6 044	2 806	404 758
	<b>Totalt</b>	<b>29 933</b>	<b>24 302</b>	<b>146 080</b>	<b>769 001</b>	<b>1 281 624</b>	<b>1 417 524</b>	<b>1 550 223</b>	<b>1 408 256</b>	<b>1 054 344</b>	<b>472 554</b>	<b>90 170</b>	<b>15 365</b>	<b>8 259 376</b>
2022	Gästspel	3 780	4 165	28 182	110 335	255 155	297 753	450 604	389 133	278 185	106 974	20 653	1 669	1 946 588
	Medlemsspel	22 030	22 162	84 198	342 698	725 762	892 800	988 132	915 225	610 129	359 049	66 622	11 129	5 039 936
	Utländska s..	3 030	2 571	5 337	27 613	62 579	68 574	56 749	77 045	66 508	25 661	8 479	8 781	412 927
	<b>Totalt</b>	<b>28 840</b>	<b>28 898</b>	<b>117 717</b>	<b>480 646</b>	<b>1 043 496</b>	<b>1 259 127</b>	<b>1 495 485</b>	<b>1 381 403</b>	<b>954 822</b>	<b>491 684</b>	<b>95 754</b>	<b>21 579</b>	<b>7 399 451</b>
2023	Gästspel	3 258	5 376	6 777	107 295	292 676	344 303	485 040	360 617	322 167	91 505	8 895	1 976	2 029 885
	Medlemsspel	17 190	22 818	27 367	326 391	823 032	945 490	1 010 559	824 438	666 438	272 380	33 213	11 235	4 980 551
	Utländska s..	5 316	2 193	3 852	27 335	61 767	68 318	54 348	71 278	68 831	20 150	3 828	1 703	388 919
	<b>Totalt</b>	<b>25 764</b>	<b>30 387</b>	<b>37 996</b>	<b>461 021</b>	<b>1 177 475</b>	<b>1 358 111</b>	<b>1 549 947</b>	<b>1 256 333</b>	<b>1 057 436</b>	<b>384 035</b>	<b>45 936</b>	<b>14 914</b>	<b>7 399 355</b>
2024	Gästspel	968	3 922	32 945	88 769	304 250	331 925	506 389						1 269 168
	Medlemsspel	9 538	17 242	96 153	294 468	939 435	984 798	1 096 155						3 437 789
	Utländska s..	1 699	3 623	5 046	23 938	59 358	65 826	55 405						214 895
	<b>Totalt</b>	<b>12 205</b>	<b>24 787</b>	<b>134 144</b>	<b>407 175</b>	<b>1 303 043</b>	<b>1 382 549</b>	<b>1 657 949</b>						<b>4 921 852</b>

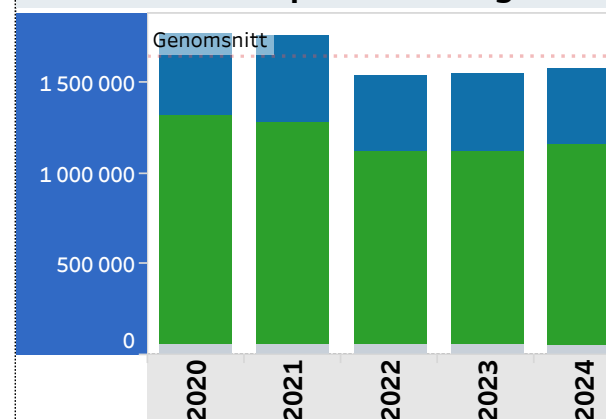
### Perioden gästronder



### Perioden sällskapsronder vardagar



### Perioden sällskapsronder helger

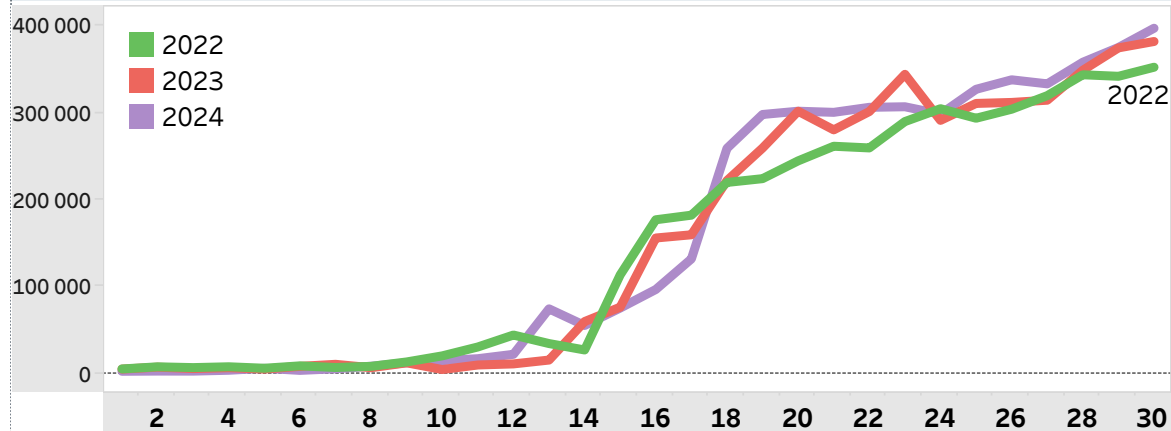


# Bokade/spelade ronder veckovis och enskilda dagar.

Rapportdag: 2024-08-11  
 Period: vecka 1 -31 (mån-ons)  
 Senast medräknad dag: 31 juli

## Utvecklingen sällskapsronder vecka för vecka 2022-2024

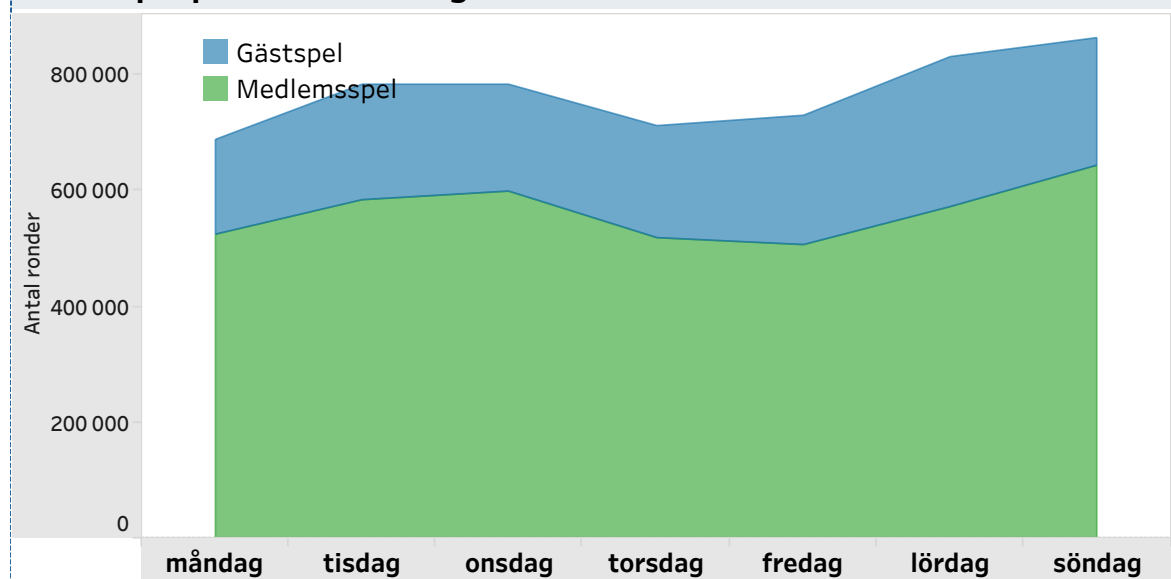
Obs! Månadsskiftet inträffar inte alltid på söndagen. Den avslutande veckan är därför inte jämförbar över tid.



## "Bästa dagarna" sällskapsspel 2020-2024

			Klubbar	Ronder
1	7 juni 2020	söndag	333	71 475
2	21 maj 2020	torsdag	316	71 355
3	13 maj 2021	torsdag	318	71 067
4	31 juli 2020	fredag	343	70 538
5	27 juli 2020	måndag	341	70 236
6	22 maj 2020	fredag	318	70 205
7	23 juni 2024	söndag	354	69 516
8	14 juni 2020	söndag	341	67 497
9	16 juli 2020	torsdag	341	67 217
10	22 juli 2020	onsdag	346	67 023
11	30 juli 2024	tisdag	355	66 768
12	9 juli 2020	torsdag	339	65 874

## Sällskapsspelets fördelning 2024



## "Bästa dagarna" sällskapsspel 2024

			Klubbar	Ronder
1	23 juni 2024	söndag	354	69 516
2	30 juli 2024	tisdag	355	66 768
3	9 juli 2024	tisdag	349	65 606
4	23 juli 2024	tisdag	348	64 193
5	29 juli 2024	måndag	353	63 832
6	31 juli 2024	onsdag	355	63 789
7	16 juni 2024	söndag	349	62 558
8	25 juli 2024	torsdag	347	62 100
9	12 juli 2024	fredag	346	61 864
10	29 juni 2024	lördag	350	60 430
11	7 juni 2024	fredag	347	60 224
12	28 juli 2024	söndag	354	59 591

# Bokade/spelade ronder: helårs- och månadsrapport.

Rapportdag: 2024-08-11  
 Period: vecka 1 -31 (mån-ons)  
 Senast medräknad dag: 31 juli

## Nyckelvärden sällskapsronder klubb (perioden)

	2020	2021	2022	2023	2024
Klubbar	349	356	356	358	360
Bokningar per klubb	16 154	14 035	11 876	12 340	13 075
Utv föreg år		-2 119	-2 159	+ 464	+ 735

## Nyckelvärden greenfeeronder klubb (perioden)

	2020	2021	2022	2023	2024
Klubbar	348	352	354	355	355
Bokningar per klubb	4 173	3 830	3 249	3 506	3 575
Utv föreg år		- 343	- 582	+ 258	+ 69

## Sällskapsronder under perioden fördelat på distrikt och medlemsspel/gästspel 2024 jfr 2023

	Gästspel		Medlemsspel	
	Ronder	Diff f år	Ronder	Diff f år
Blekinge	20 992	-1 470	73 679	+4 623
Bohuslän-Dal	66 641	-2 024	126 671	+ 957
Dalarna	27 899	+3 028	86 840	+14 126
Gotland	22 711	- 688	50 128	+5 463
Gästrik-Hälsinge	20 619	+2 377	85 221	+11 867
Göteborg	75 978	-7 204	262 626	+2 305
Halland	93 159	+8 053	197 812	+10 639
Jämtland-Härjedalen	11 072	+1 385	23 205	+2 691
Medelpad	9 890	+1 650	42 078	+6 198
Norr- & Västerbotten	18 463	+ 971	100 224	+11 009
Skåne	251 678	+6 540	587 660	+43 203
Småland	96 816	+3 918	297 476	+21 709
Stockholm	170 898	+4 482	483 995	+54 192
Södermanland	64 334	+1 741	171 916	+17 629
Uppland	57 701	+4 431	127 058	+14 998
Värmland	21 964	+1 779	61 046	+ 784
Västergötland	82 732	- 359	227 808	+14 367
Västmanland	48 066	-2 242	106 928	+3 483
Ångermanland	7 807	+ 117	30 305	+2 891
Örebro Län	31 906	+2 057	109 589	+8 704
Östergötland	67 842	-4 099	185 524	+13 104

## Sällskapsronder under perioden fördelat på distrikt och klubb 2024 jfr 2023

	2023			2024		
	Klubbar	Bokninga..	Utv föreg..	Klubbar	Bokninga..	Utv föreg..
Blekinge	7	13 074		7	13 524	+ 450
Bohuslän-Dal	17	11 434		16	12 082	+ 648
Dalarna	16	6 099		16	7 171	+1 072
Gotland	6	11 344		6	12 140	+ 796
Gästrik-Hälsinge	9	10 177		10	10 584	+ 407
Göteborg	21	16 357		20	16 930	+ 573
Halland	17	16 016		17	17 116	+1 100
Jämtland-Härjedalen	8	3 775		9	3 809	+ 33
Medelpad	4	11 030		4	12 992	+1 962
Norr- & Västerbotten	16	6 669		17	6 982	+ 312
Skåne	53	14 898		53	15 837	+ 939
Småland	33	11 172		33	11 948	+ 777
Stockholm	37	16 114		37	17 700	+1 586
Södermanland	18	12 049		18	13 125	+1 076
Uppland	19	8 702		19	9 724	+1 023
Värmland	12	6 704		12	6 918	+ 214
Västergötland	24	12 356		24	12 939	+ 584
Västmanland	13	11 827		13	11 923	+ 95
Ångermanland	5	7 021		5	7 622	+ 602
Örebro Län	10	13 073		10	14 150	+1 076
Östergötland	15	16 291		16	15 835	- 455
<b>Summa</b>	<b>358</b>	<b>12 340</b>		<b>360</b>	<b>13 075</b>	<b>+ 735</b>

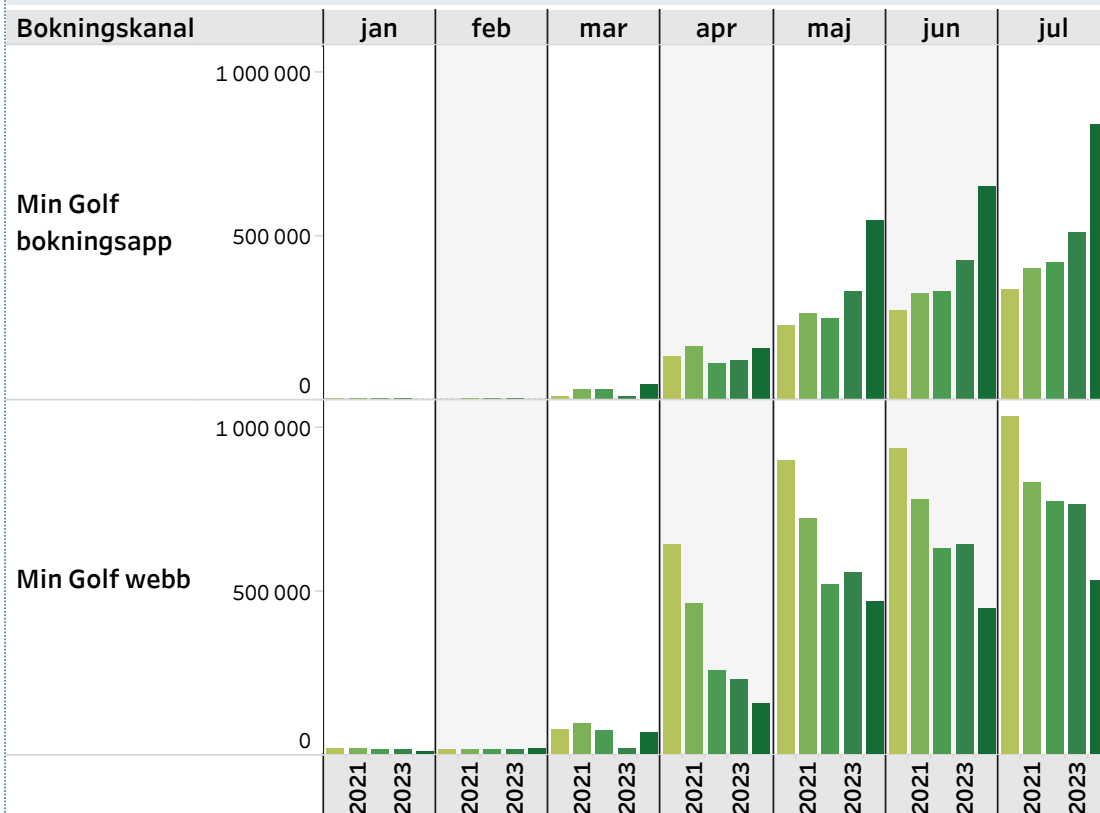
# Hur gjordes bokningarna?

Rapportdag: 2024-08-11  
 Period: vecka 1 -31 (mån-ons)  
 Senast medräknad dag: 31 juli

## Bokningen av sällskapsronderna under aktuell period

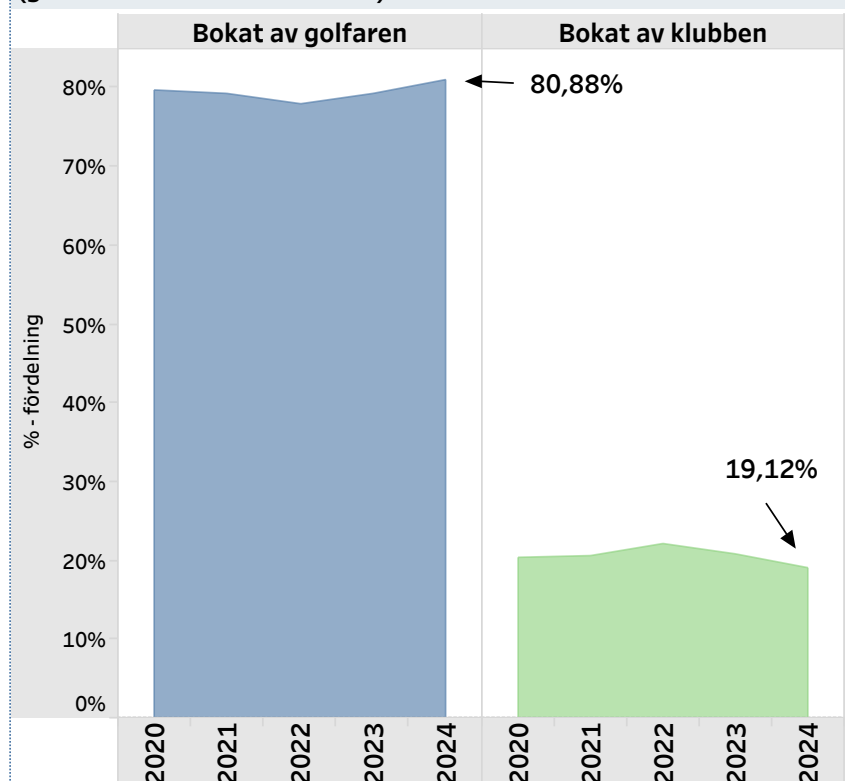
	2020		2021		2022		2023		2024		Slutsumma	
	Antal	% - andel	Antal	% - andel	Antal	% - andel	Antal	% - andel	Antal	% - andel	Antal	% - andel
Bokat av klubbens personal	1 181 596	20,2%	1 062 802	20,4%	969 969	21,8%	945 774	20,4%	920 655	18,7%	5 080 796	20,2%
Min Golf webb (inkl mobil)	3 640 778	62,1%	2 935 102	56,2%	2 300 424	51,6%	2 251 205	48,5%	1 709 299	34,7%	12 836 808	51,1%
Min Golf Bokningsapp	986 365	16,8%	1 190 663	22,8%	1 151 332	25,8%	1 407 457	30,3%	2 252 258	45,8%	6 988 075	27,8%
Golfturismbokning	1 914	0,0%	2 887	0,1%	9 816	0,2%	14 776	0,3%	14 864	0,3%	44 257	0,2%
Övr bokningstjänster	52 484	0,9%	27 233	0,5%	22 668	0,5%	21 489	0,5%	24 776	0,5%	148 650	0,6%
<b>Slutsumma</b>	<b>5 863 137</b>	<b>100,0%</b>	<b>5 218 687</b>	<b>100,0%</b>	<b>4 454 209</b>	<b>100,0%</b>	<b>4 640 701</b>	<b>100,0%</b>	<b>4 921 852</b>	<b>100,0%</b>	<b>25 098 586</b>	<b>100,0%</b>

## Ronder bokade av spelarna i Min Golf och Min Golf bokningsapp



## Vem gjorde bokningen?

(golfaren = bokat via Min Golf)

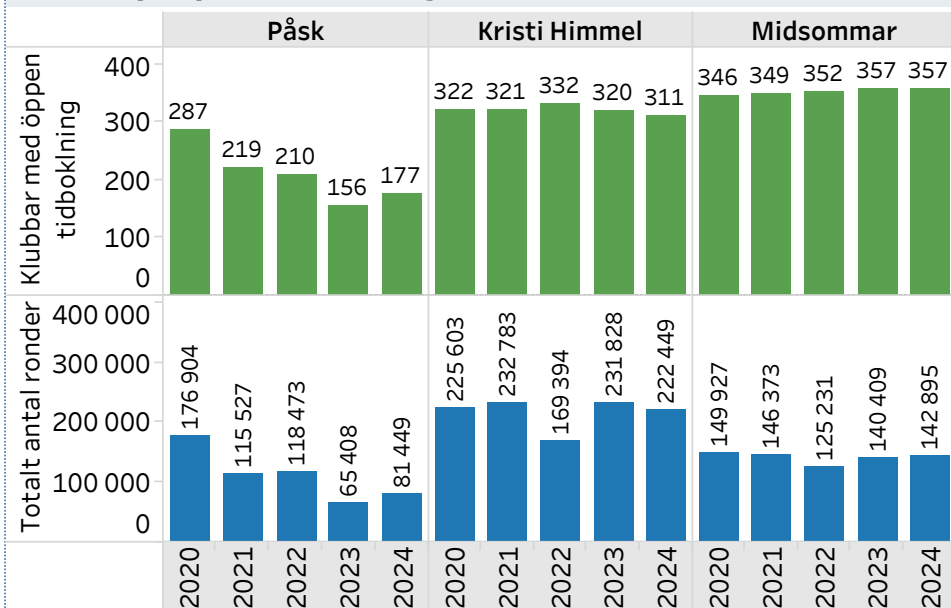




# Bokade/spelade ronder större helger.

Rapportdag: 2024-08-11  
 Period: vecka 1-31 (mån-ons)  
 Senast medräknad dag: 31 juli

## Sällskapsspel större helger 2020-2024



## Sällskapsspel Midsummer 2021-2024

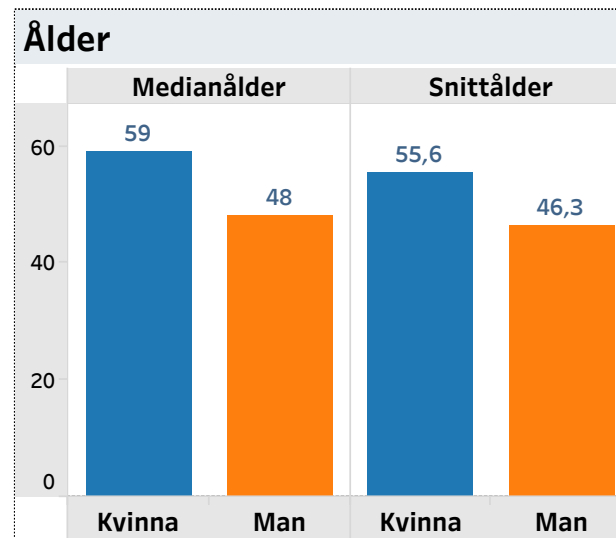
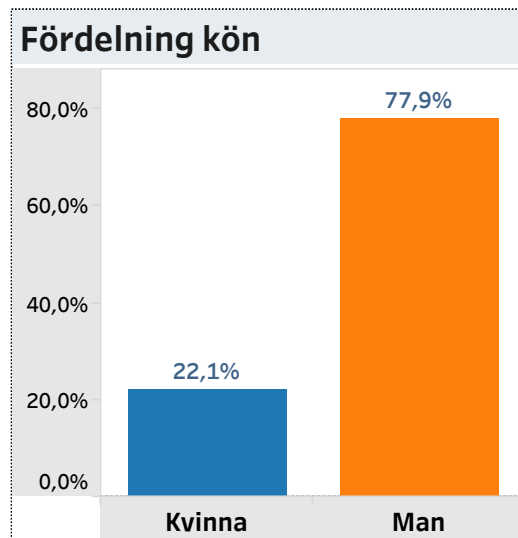
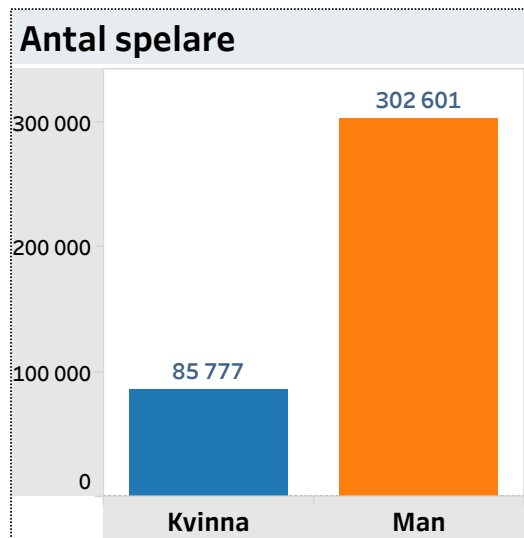
År	Dag	Klubbbar	Ronder
2021	25 juni 2021 (fredag)	337	35 788
	26 juni 2021 (lördag)	346	49 372
	27 juni 2021 (söndag)	345	61 213
2022	24 juni 2022 (fredag)	343	32 279
	25 juni 2022 (lördag)	348	41 863
	26 juni 2022 (söndag)	347	51 089
2023	23 juni 2023 (fredag)	348	33 066
	24 juni 2023 (lördag)	350	46 902
	25 juni 2023 (söndag)	351	60 441
2024	21 juni 2024 (fredag)	352	37 754
	22 juni 2024 (lördag)	353	35 625
	23 juni 2024 (söndag)	354	69 516

## Midsommargolfen 2024 (minst 200 ronder fre-sön)



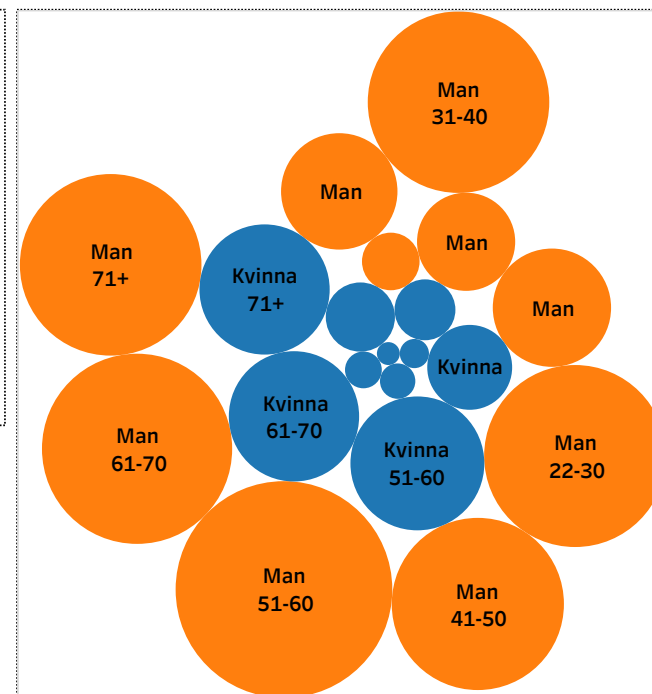
# Golfarna som spelat sällskapsronder aktuell period

Rapportdag: 2024-08-11  
 Period: vecka 1 -31 (mån-ons)  
 Senast medräknad dag: 31 juli



### Fördelning åldersgrupper

Kön	Åldersgrupp										Totalt
	1-12	13-15	16-18	19-21	22-30	31-40	41-50	51-60	61-70	71+	
Kvinna	628	1 020	1 497	1 622	5 736	4 445	8 643	21 499	20 358	20 329	85 777
Man	3 975	11 557	16 784	16 250	39 731	39 519	35 557	56 304	43 383	39 541	302 601
<b>Slutsumma</b>	<b>4 603</b>	<b>12 577</b>	<b>18 281</b>	<b>17 872</b>	<b>45 467</b>	<b>43 964</b>	<b>44 200</b>	<b>77 803</b>	<b>63 741</b>	<b>59 870</b>	<b>388 378</b>
Kön	1-12	13-15	16-18	19-21	22-30	31-40	41-50	51-60	61-70	71+	
Kvinna	0,7%	1,2%	1,7%	1,9%	6,7%	5,2%	10,1%	25,1%	23,7%	23,7%	
Man	1,3%	3,8%	5,5%	5,4%	13,1%	13,1%	11,8%	18,6%	14,3%	13,1%	
<b>Slutsumma</b>	<b>1,2%</b>	<b>3,2%</b>	<b>4,7%</b>	<b>4,6%</b>	<b>11,7%</b>	<b>11,3%</b>	<b>11,4%</b>	<b>20,0%</b>	<b>16,4%</b>	<b>15,4%</b>	



**OBS!**  
 Statistiken omfattar som tidigare nämnts alla sällskapsronder som bokats på cirka 360 klubbar. Det spel som skett utanför bokningsbara tider på de 360 klubbarna, eller som bokats och spelats på övriga banor i Sverige ingår inte i statistiken. Antalet golfare i tabellerna får alltså inte ställas mot det totala antalet golfare och klubbmedlemmar.

# Golfarna som spelat sällskapsronder aktuell period

Rapportdag: 2024-08-11  
 Period: vecka 1 -31 (mån-ons)  
 Senast medräknad dag: 31 juli

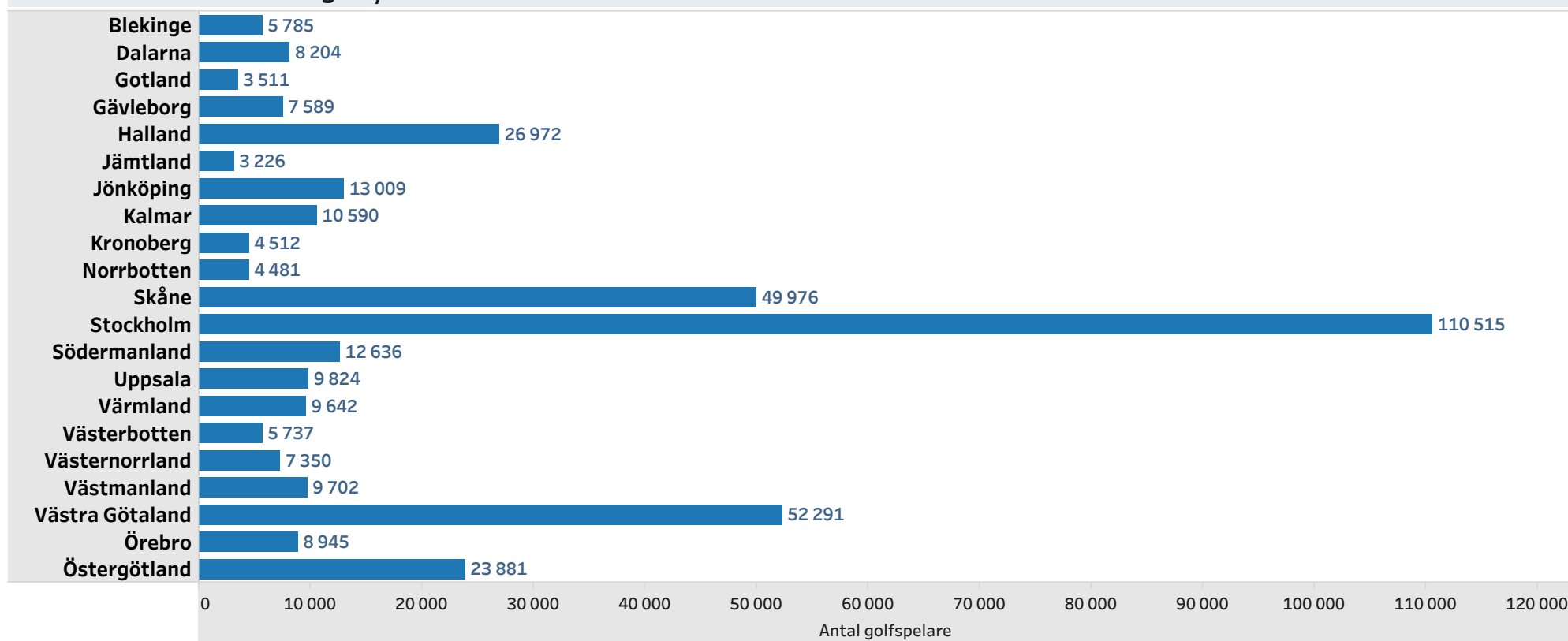
## Fördelning handicap

Kön	1 (Plushcp)	2 (0 - 10,4)	3 (10.5 - 20.4)	4 (20.5 - 30.4)	5 (30.5 - 40)	6 (41 - 54)	ej hcp	Totalt	Medianhcp	Snitthcp
Kvinna	282	1 962	9 018	27 676	31 339	14 633	867	85 777	32,5	32,7
Man	2 166	44 557	111 633	92 759	35 358	14 638	1 490	302 601	20,6	21,8
<b>Slutsumma</b>	<b>2 448</b>	<b>46 519</b>	<b>120 651</b>	<b>120 435</b>	<b>66 697</b>	<b>29 271</b>	<b>2 357</b>	<b>388 378</b>		

Kön	1 (Plushcp)	2 (0 - 10,4)	3 (10.5 - 20.4)	4 (20.5 - 30.4)	5 (30.5 - 40)	6 (41 - 54)	ej hcp	Medianhcp	Snitthcp
Kvinna	0,3%	2,3%	10,5%	32,3%	36,5%	17,1%	1,0%	32,5	32,7
Man	0,7%	14,7%	36,9%	30,7%	11,7%	4,8%	0,5%	20,6	21,8
<b>Slutsumma</b>	<b>0,6%</b>	<b>12,0%</b>	<b>31,1%</b>	<b>31,0%</b>	<b>17,2%</b>	<b>7,5%</b>	<b>0,6%</b>		

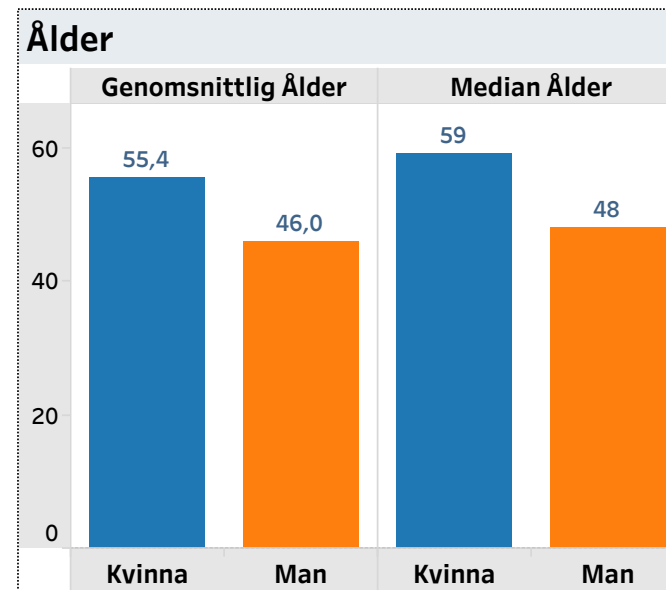
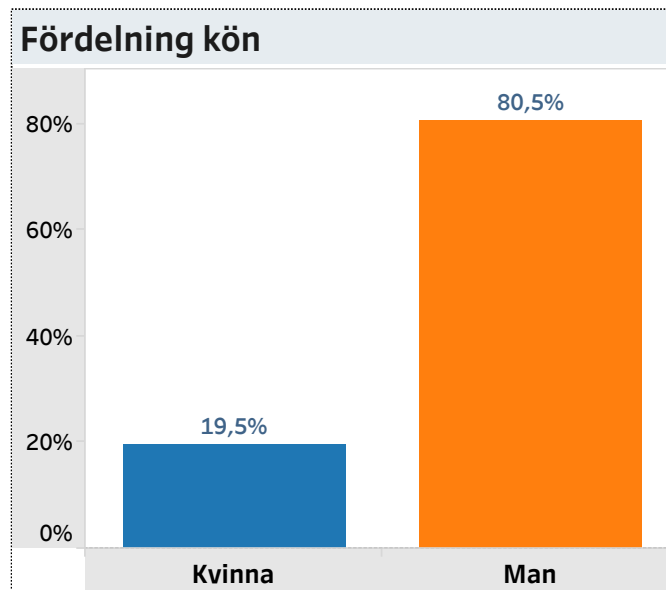
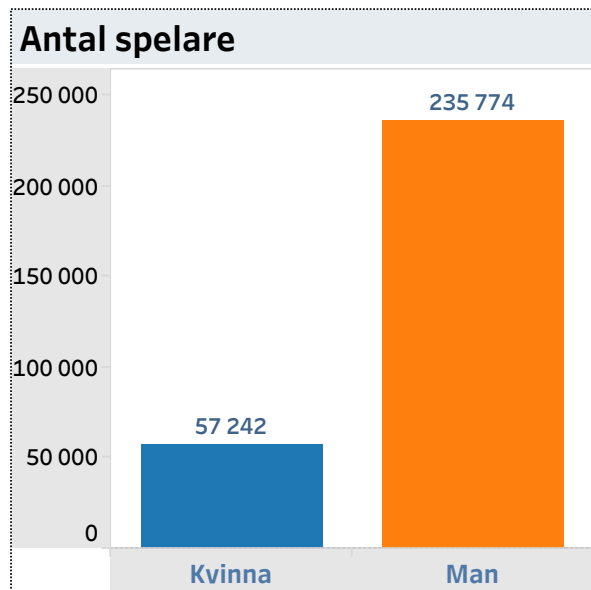
## Golfarnas boendeort - region/län





# Golfarna som spelat gästronder under aktuell period

Rapportdag: 2024-08-11  
 Period: vecka 1 -31 (mån-ons)  
 Senast medräknad dag: 31 juli

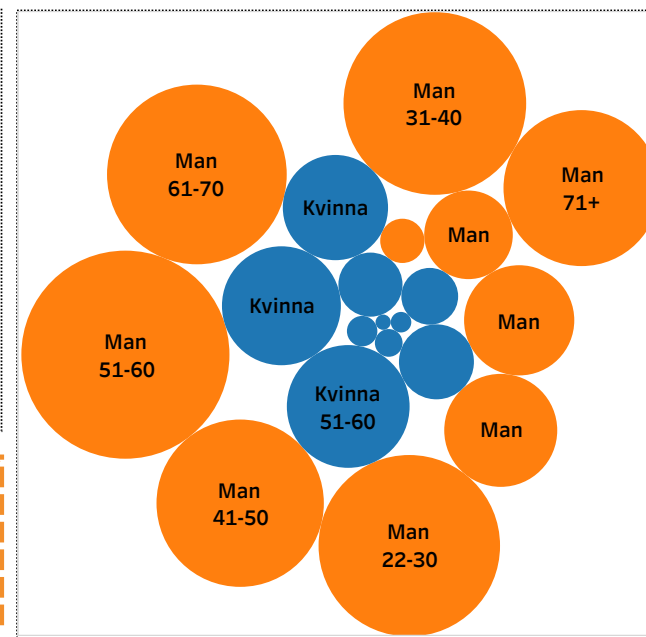


### Fördelning åldersgrupper

Kön	Åldersgrupp										Tot
	1-12	13-15	16-18	19-21	22-30	31-40	41-50	51-60	61-70	71+	
Kvinna	239	434	790	954	4 229	3 321	5 788	15 517	14 567	11 403	57 242
Man	2 018	8 080	12 506	13 148	33 914	34 364	28 836	44 593	33 256	25 059	235 774
<b>Slutsumma</b>	<b>2 257</b>	<b>8 514</b>	<b>13 296</b>	<b>14 102</b>	<b>38 143</b>	<b>37 685</b>	<b>34 624</b>	<b>60 110</b>	<b>47 823</b>	<b>36 462</b>	<b>293 016</b>

Kön	1-12	13-15	16-18	19-21	22-30	31-40	41-50	51-60	61-70	71+
Kvinna	0,4%	0,8%	1,4%	1,7%	7,4%	5,8%	10,1%	27,1%	25,4%	19,9%
Man	0,9%	3,4%	5,3%	5,6%	14,4%	14,6%	12,2%	18,9%	14,1%	10,6%
<b>Slutsumma</b>	<b>0,8%</b>	<b>2,9%</b>	<b>4,5%</b>	<b>4,8%</b>	<b>13,0%</b>	<b>12,9%</b>	<b>11,8%</b>	<b>20,5%</b>	<b>16,3%</b>	<b>12,4%</b>



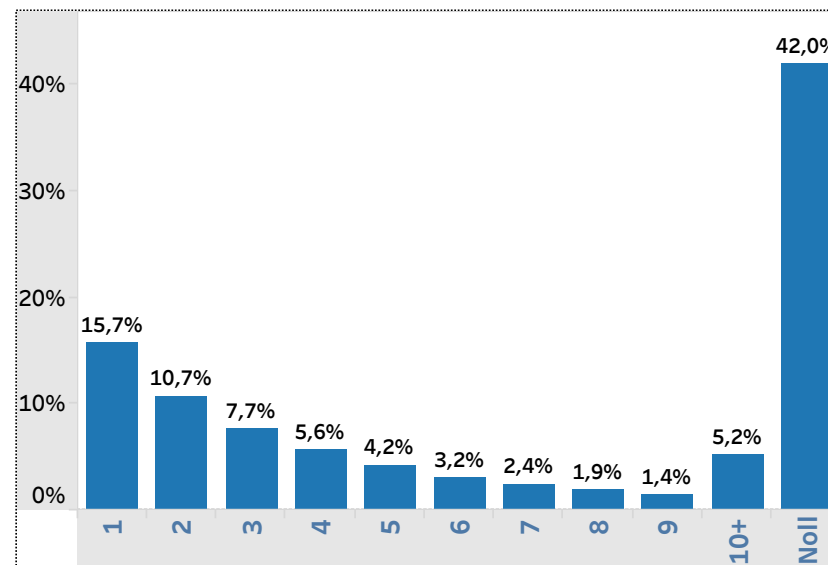
**OBS!**  
 Statistiken omfattar som tidigare nämnts alla gästronder som bokats på cirka 360 klubbar. Det spel som skett utanför bokningsbara tider på de 360 klubbarna, eller som bokats och spelats på övriga banor i Sverige ingår inte i statistiken.

# Golfarna som spelat gästronder under aktuell period

Rapportdag: 2024-08-11  
 Period: vecka 1 -31 (mån-ons)  
 Senast medräknad dag: 31 juli

## Hur många har spelat X greenfeeronder osv.

Totalt ronder	Kvinna		Man		Slutsumma	
	Golfspelare	Andel	Golfspelare	Andel	Golfspelare	Andel
1	16 652	14,0%	62 568	16,2%	<b>79 220</b>	<b>15,7%</b>
2	11 063	9,3%	43 113	11,2%	<b>54 176</b>	<b>10,7%</b>
3	7 681	6,5%	31 122	8,1%	<b>38 803</b>	<b>7,7%</b>
4	5 389	4,5%	22 903	5,9%	<b>28 292</b>	<b>5,6%</b>
5	3 952	3,3%	17 179	4,4%	<b>21 131</b>	<b>4,2%</b>
6	2 869	2,4%	13 053	3,4%	<b>15 922</b>	<b>3,2%</b>
7	2 258	1,9%	10 081	2,6%	<b>12 339</b>	<b>2,4%</b>
8	1 775	1,5%	7 649	2,0%	<b>9 424</b>	<b>1,9%</b>
9	1 282	1,1%	5 973	1,5%	<b>7 255</b>	<b>1,4%</b>
10+	4 321	3,6%	22 133	5,7%	<b>26 454</b>	<b>5,2%</b>
Noll	61 323	51,7%	150 525	39,0%	<b>211 848</b>	<b>42,0%</b>
<b>Slutsumma</b>	<b>118 565</b>	<b>100,0%</b>	<b>386 299</b>	<b>100,0%</b>	<b>504 864</b>	<b>100,0%</b>



## Ovanstående utslaget på åldersgrupper.

Åldersgrupp	Totalt ronder											Summa	Åldersgrupp	
	1	2	3	4	5	6	7	8	9	10+	Noll			
1-12	923	522	250	175	112	73	61	37	26	78	6 989	<b>9 246</b>	1-12	1,8%
13-15	2 501	1 575	1 061	720	580	459	336	271	201	810	7 761	<b>16 275</b>	13-15	3,2%
16-18	3 552	2 291	1 746	1 187	915	656	568	415	361	1 605	8 998	<b>22 294</b>	16-18	4,4%
19-21	3 379	2 356	1 663	1 236	1 011	786	665	470	430	2 106	7 294	<b>21 396</b>	19-21	4,2%
22-30	10 070	7 093	5 242	3 780	2 773	2 068	1 587	1 291	921	3 318	18 355	<b>56 498</b>	22-30	11,2%
31-40	10 959	7 289	5 041	3 708	2 719	1 910	1 468	1 069	829	2 693	21 436	<b>59 121</b>	31-40	11,7%
41-50	10 531	6 853	4 649	3 362	2 271	1 722	1 302	909	724	2 301	25 606	<b>60 230</b>	41-50	11,9%
51-60	15 254	10 797	7 935	5 887	4 538	3 474	2 672	2 098	1 584	5 871	40 567	<b>100 677</b>	51-60	19,9%
61-70	11 063	8 144	6 322	4 807	3 714	2 911	2 326	1 843	1 445	5 248	33 061	<b>80 884</b>	61-70	16,0%
71+	10 988	7 256	4 894	3 430	2 498	1 863	1 354	1 021	734	2 424	41 781	<b>78 243</b>	71+	15,5%
<b>Slutsumma</b>	<b>79 220</b>	<b>54 176</b>	<b>38 803</b>	<b>28 292</b>	<b>21 131</b>	<b>15 922</b>	<b>12 339</b>	<b>9 424</b>	<b>7 255</b>	<b>26 454</b>	<b>211 848</b>	<b>504 864</b>		<b>100,0%</b>

# Golfarna som spelat gästronder under aktuell period

Rapportdag: 2024-08-11  
 Period: vecka 1 -31 (mån-ons)  
 Senast medräknad dag: 31 juli

## Greenfeeronder ställt mot spelarens status i golfen och i klubben.

Flow = var golfaren aktiv medlem 2023? Ny innebär inte varit medlem alls under åren 2012-2023. Åter innebär varit medlem minst en säsong under åren 2012-2023.

Medlemsstatus = golfarens förhållande till nuvarande klubben. Var golfaren medlem där förra året? Observera att 25 000+ golfare har mer än ett klubbmedlemskap.

Flow	Medlemsstatus	Totalt ronder										
		1	2	3	4	5	6	7	8	9	10+	Summa
Kvar	Fortsatt medlem	56 595	39 544	28 778	21 254	16 021	12 038	9 461	7 141	5 497	19 750	216 079
	Fortsatt medlem - bytt hemmaklubb	6 932	4 922	3 749	2 744	1 975	1 529	1 160	888	701	2 597	27 197
	Fortsatt medlem - fler medlemskap	1 840	1 546	1 146	957	803	641	462	386	317	1 287	9 385
	Fortsatt medlem - färre medlemskap	2 019	1 585	1 339	1 026	797	654	529	459	333	1 440	10 181
Ny	Ny medlem 2024	5 703	3 367	2 031	1 268	897	645	447	336	268	925	15 887
Åter	Ny medlem 2024	1 125	609	328	219	136	90	51	46	29	115	2 748
	Återvändande medlem 2024	5 006	2 603	1 432	824	502	325	229	168	110	340	11 539
<b>Slutsumma</b>		<b>79 220</b>	<b>54 176</b>	<b>38 803</b>	<b>28 292</b>	<b>21 131</b>	<b>15 922</b>	<b>12 339</b>	<b>9 424</b>	<b>7 255</b>	<b>26 454</b>	<b>293 016</b>

## Snittantalet greenfeeronder ställt mot spelarens status i golfen och i klubben.

Flow = var golfaren aktiv medlem 2023? Ny innebär inte varit medlem alls under åren 2012-2023. Åter innebär varit medlem minst en säsong under åren 2012-2023.

Medlemsstatus = golfarens förhållande till nuvarande klubben. Var golfaren medlem där förra året? Observera att 25 000+ golfare har mer än ett klubbmedlemskap.

Antal medlemsår = antalet år som aktiv medlem under tiden 2012-2024.

Flow	Medlemsstatus	Antal medlemsår									
		1	2	3	4	5	6	7	8	9	10+
Kvar	Fortsatt medlem - fler medlemskap		11,6	9,4	10,6	10,4	10,4	9,8	11,6	10,3	10,5
	Fortsatt medlem - färre medlemskap		5,2	4,8	5,1	4,9	4,9	5,8	6,1	6,2	5,7
	Fortsatt medlem - bytt hemmaklubb		4,9	3,9	4,2	4,2	4,3	4,4	4,5	4,4	4,3
	Fortsatt medlem		4,4	3,8	4,1	4,3	4,3	4,5	4,5	4,6	4,7
<b>Totalt</b>			<b>5,2</b>	<b>4,2</b>	<b>4,4</b>	<b>4,6</b>	<b>4,5</b>	<b>4,7</b>	<b>4,8</b>	<b>4,8</b>	<b>4,8</b>
Ny	Ny medlem 2024	3,6									
	<b>Totalt</b>	<b>3,6</b>									
Åter	Ny medlem 2024		3,2	2,7	3,0						
	Återvändande medlem 2024			3,2	2,9	2,9	2,8	2,8	2,5	2,7	2,5
	<b>Totalt</b>		<b>3,2</b>	<b>3,1</b>	<b>2,9</b>	<b>2,9</b>	<b>2,8</b>	<b>2,8</b>	<b>2,5</b>	<b>2,7</b>	<b>2,5</b>

# Golfarna som spelat gästronder under aktuell period

Rapportdag: 2024-08-11  
 Period: vecka 1 -31 (mån-ons)  
 Senast medräknad dag: 31 juli

Årets greenfeespelare fördelade efter bostadsort (län/region)								
Region	Golfspelare	Andel	Ronder/spelare	Median ronder	Övre kvartil ronder	Genomsnittlig Ålder	Genomsnittlig HCP	
Blekinge	3 144	1,1%	3,9	2	5	47	19,8	
Dalarna	5 667	1,9%	4,3	3	5	48	21,6	
Gotland	1 308	0,4%	3,7	2	4	49	23,5	
Gävleborg	5 813	2,0%	4,1	3	5	47	20,7	
Halland	14 993	5,1%	5,1	3	6	49	21,9	
Jämtland	2 050	0,7%	4,4	3	5	47	21,8	
Jönköping	11 356	3,9%	4,3	3	5	47	20,8	
Kalmar	4 772	1,6%	3,6	2	4	51	20,7	
Kronoberg	4 395	1,5%	4,2	3	5	45	20,2	
Norrbottn	2 183	0,7%	3,4	2	4	44	22,8	
Skåne	38 516	13,1%	4,6	3	6	49	21,3	
Stockholm	78 523	26,8%	4,7	3	6	46	22,2	
Södermanland	7 985	2,7%	4,5	3	5	50	21,7	
Uppsala	9 068	3,1%	4,2	3	5	47	21,5	
Värmland	7 200	2,5%	4,7	3	6	46	21,4	
Västerbotten	4 140	1,4%	4,1	3	5	45	22,6	
Västernorrland	5 137	1,8%	4,0	3	5	46	22,1	
Västmanland	8 239	2,8%	5,2	3	6	48	21,5	
Västra Götaland	47 884	16,3%	4,8	3	6	47	22,1	
Örebro	7 030	2,4%	4,2	3	5	46	22,1	
Östergötland	14 803	5,1%	4,9	3	6	47	22,3	
Utlandsboende	1 719	0,6%	3,0	2	4	55	19,7	
Adress saknas	7 083	2,4%	3,5	2	4	35	29,0	
<b>Slutsumma</b>	<b>293 008</b>	<b>100,0%</b>	<b>4,6</b>	<b>3</b>	<b>6</b>	<b>47</b>	<b>22,0</b>	

# Golfarna som spelat gästronder under aktuell period

Rapportdag: 2024-08-11  
 Period: vecka 1 -31 (mån-ons)  
 Senast medräknad dag: 31 juli

## Boendeort (län/region), åldersgrupp och medlemsform för alla som spelat greenfee 2024.

Siffrorna i tabellen motsvarar unik individ.

			Blekinge	Dalarna	Gotland	Gävleborg	Halland	Jämtland	Jönköping	Kalmar	Kronoberg	Norrbottn	Skåne	Stockholm	Södermanland	Uppsala	Värmland	Västerbotten	Västernorrland	Västmanland	Västra Götaland	Örebro	Östergötland
Aktiv begränsad	Kvinna	Junior						1					6	32	1					1	5	3	7
		Senior	5	39	14	7	198	15	92	50	13		455	616	57	93	97	14		86	588	39	269
	Man	Junior	1	1					15	2			29	164	4	5		1		1	88	25	139
		Senior	22	105	19	28	486	22	330	174	48		1 154	1 721	119	241	168	68	2	261	1 799	100	903
Aktiv fulltid	Kvinna	Junior	19	37	21	34	172	5	64	30	25	3	287	393	60	57	50	23	63	69	296	49	140
		Senior	588	928	431	805	3 579	352	1 751	1 096	448	339	6 510	7 987	1 539	1 268	1 043	637	888	1 266	6 525	888	2 070
	Man	Junior	605	737	410	628	2 531	307	1 358	613	532	232	4 208	7 022	974	937	968	440	613	1 035	4 838	841	1 542
		Senior	2 300	3 364	1 500	3 255	9 886	1 169	6 022	3 474	2 083	1 444	20 628	28 981	5 088	4 474	3 966	2 344	2 685	4 445	21 881	3 422	7 189
Aktiv greenfeemedlem	Kvinna	Junior				1	14	4		10		1	5	519	2			2			7	1	34
		Senior	20	120	12	51	851	102	110	402	20	19	533	8 539	229	67	89	40	93	78	605	140	1 228
	Man	Junior	2	5		5	73	15	4	56		2	42	5 672	8	3	3	4	6		44	2	341
		Senior	115	405	43	224	2 697	443	386	1 638	106	122	2 406	42 346	816	361	336	161	266	261	2 334	609	6 322

# Golfarna som spelat gästronder under aktuell period

Rapportdag: 2024-08-11  
 Period: vecka 1 -31 (mån-ons)  
 Senast medräknad dag: 31 juli

## Boendeort (län/region), åldersgrupp och medlemsform för alla som spelat greenfee 2024.

1, 2, 3 osv anger totalt spelade greenfeeronder. Siffrorna i tabellen motsvarar unik individ.

	1			2			3			4			5-9			10+			
	Aktiv begränsad	Aktiv fulltid	Aktiv greenfeemedlem	Aktiv begränsad	Aktiv fulltid	Aktiv greenfeemedlem	Aktiv begränsad	Aktiv fulltid	Aktiv greenfeemedlem	Aktiv begränsad	Aktiv fulltid	Aktiv greenfeemedlem	Aktiv begränsad	Aktiv fulltid	Aktiv greenfeemedlem	Aktiv begränsad	Aktiv fulltid	Aktiv greenfeemedlem	
Adress saknas	44	638	1 945	20	394	1 118	13	259	646	4	165	424	8	379	802	3	149	273	7 083
Blekinge	7	818	136	4	568	94	2	355	48	3	290	31	5	583	52	1	177	11	3 141
Dalarna	39	1 178	396	30	821	251	10	636	173	7	411	105	20	1 033	201	7	456	65	5 658
Gotland	5	351	110	1	226	60		140	40		94	18	1	168	49	1	49	26	1 304
Gävleborg	21	1 297	406	15	896	253	12	624	183	3	456	129	15	945	282	4	316	108	5 810
Halland	203	2 925	771	106	2 156	499	74	1 578	328	47	1 204	211	86	2 935	475	51	1 493	184	14 981
Jämtland	9	451	167	13	269	103	4	193	60	3	135	40	10	371	72		177	18	2 050
Jönköping	164	2 233	777	102	1 618	472	67	1 223	273	33	904	199	76	2 233	362	21	766	77	11 347
Kalmar	78	1 163	327	42	782	203	20	555	136	16	387	64	21	780	126	4	153	32	4 763
Kronoberg	27	887	393	20	663	207	9	454	128	8	326	93	14	783	190	2	237	67	4 391
Norrbottnen	3	661	125	1	400	82		233	54		179	36	3	302	75	1	89	14	2 179
Skåne	458	7 121	2 898	321	5 121	1 852	218	3 851	1 134	132	2 729	861	317	6 955	1 864	89	2 847	759	38 481
Stockholm	865	11 594	8 833	571	8 520	5 810	363	6 467	4 025	292	4 987	2 795	610	12 093	5 953	174	5 183	2 147	78 496
Södermanland	52	1 651	540	33	1 143	293	23	850	209	11	658	142	30	1 598	230	5	638	70	7 983
Uppsala	142	1 829	761	59	1 179	412	53	975	306	32	645	186	53	1 596	367	20	590	106	9 065
Utlandsboende	27	385	228	14	227	148	10	133	112	9	89	67	3	145	96		24	23	1 717
Värmland	55	1 351	410	71	942	270	34	745	159	32	607	123	46	1 533	224	17	627	85	7 191
Västerbotten	4	994	315		618	195		447	135	1	304	99	10	736	177	2	255	52	4 137
Västernorrland	8	1 126	428		807	232	4	542	137	1	426	81	5	862	201	1	326	40	5 135
Västmanland	111	1 184	510	42	1 035	366	35	809	233	36	616	173	75	1 772	370	19	904	147	8 238
Västra Götaland	793	7 836	3 969	481	5 801	2 446	312	4 339	1 623	227	3 420	1 103	467	8 819	2 523	162	4 016	973	47 853
Örebro	64	1 320	595	46	930	346	24	710	271	10	523	162	28	1 231	340	3	467	107	7 026
Östergötland	370	2 280	965	241	1 801	676	156	1 460	421	109	1 128	271	225	2 817	589	69	1 308	249	14 787
<b>Slutsumma</b>	<b>3 549</b>	<b>51 273</b>	<b>26 005</b>	<b>2 233</b>	<b>36 917</b>	<b>16 388</b>	<b>1 443</b>	<b>27 578</b>	<b>10 834</b>	<b>1 016</b>	<b>20 683</b>	<b>7 413</b>	<b>2 128</b>	<b>50 669</b>	<b>15 620</b>	<b>656</b>	<b>21 247</b>	<b>5 633</b>	<b>292 816</b>



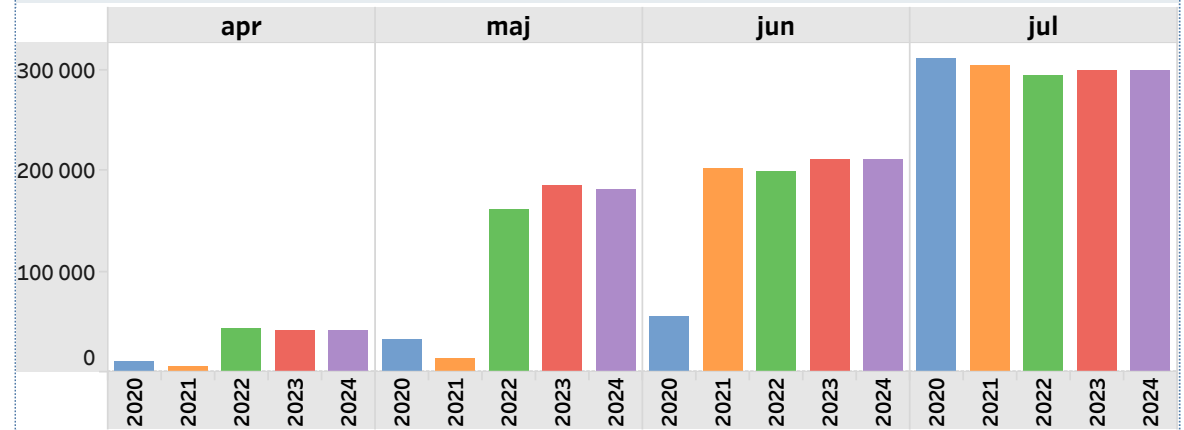
# Spelade tävlingsronder.

Rapportdag: 2024-08-11  
 Period: vecka 1 -31 (mån-ons)  
 Senast medräknad dag: 31 juli

## Utvecklingen tävlingsronder under perioden vecka 1 -31 (mån-ons) 2023-2024.

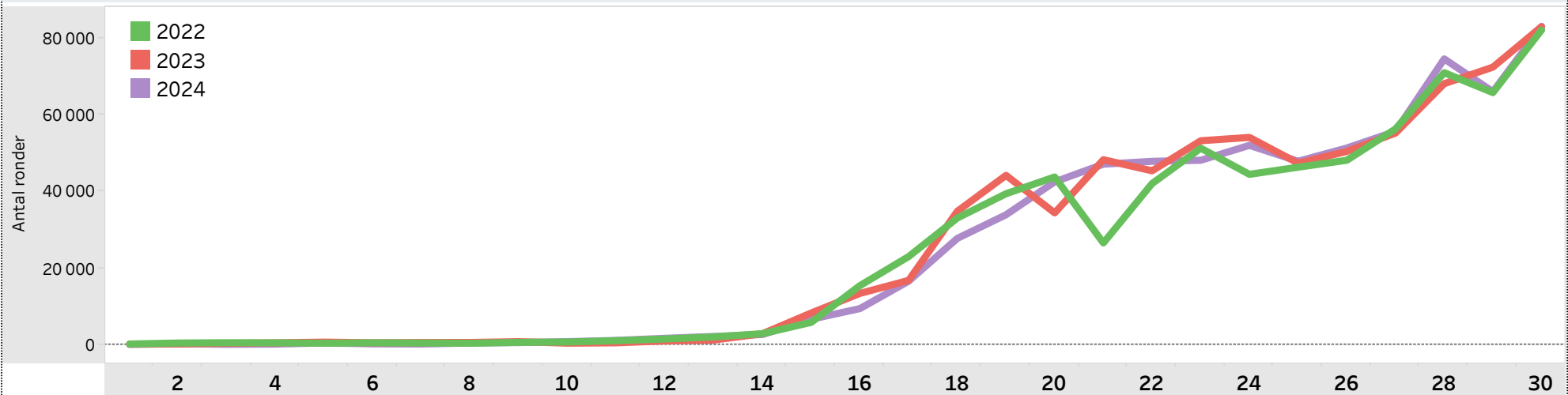
	2023	2024	
Gästspel	186 583	192 546	+ 5 963
Medlemsspel	556 117	547 593	- 8 524
Utländska spelare	2 147	1 842	- 305
<b>Totalt</b>	<b>744 847</b>	<b>741 981</b>	<b>- 2 866</b>

## Tävlingsronder månad för månad 2020-2024 (säsongen april-oktober, samtliga klubbar)



## Tävlingsronder vecka för vecka 2022 - 2024.

Obs! Statistiken är per månadsslutet vilket påverkar utfallet under den sista veckan.



# Spelade tävlingsronder.

Rapportdag: 2024-08-11  
 Period: vecka 1 -31 (mån-ons)  
 Senast medräknad dag: 31 juli

## Totalt tävlingsronder 2018-2024 (1 januari - 31 juli)

Medlemsspel	2018	2019	2020	2021	2022	2023	2024
Gästspel	186 500	184 457	69 503	107 214	157 166	168 964	173 480
Medlemsspel	521 715	550 356	310 410	386 874	491 255	512 094	505 736
Utländska spelare	1 808	2 794	496	718	1 432	1 904	1 713
<b>Totalt</b>	<b>710 023</b>	<b>737 607</b>	<b>380 409</b>	<b>494 806</b>	<b>649 853</b>	<b>682 962</b>	<b>680 929</b>

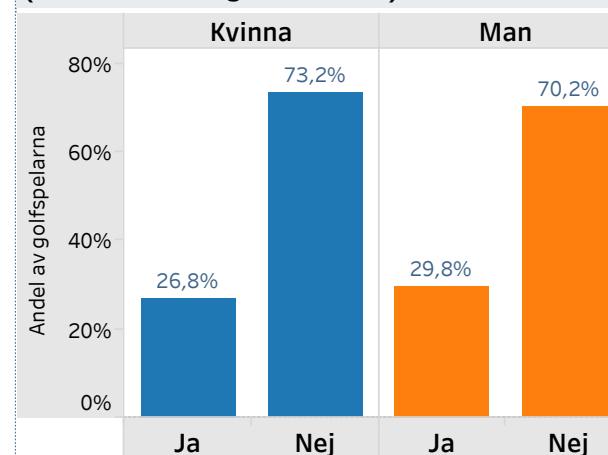
## Tävlingsspel 2024.

Urval: spelat minst en tävlingsrond 2024 (alla tävlingar i GIT från klubb till tour).

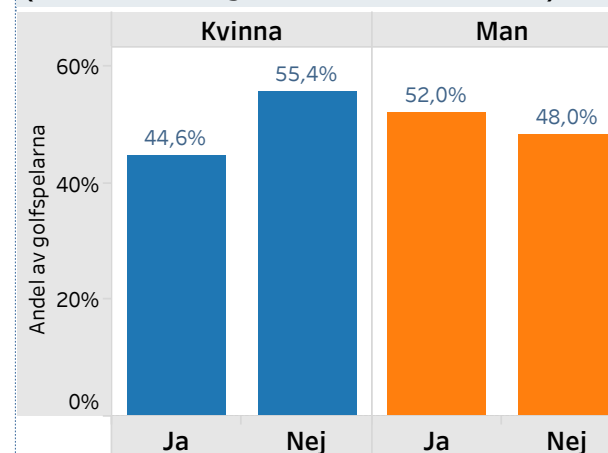
Flow = var golfaren aktiv medlem 2023? Ny innebär inte varit medlem alls under åren 2012-2023. Åter innebär varit medlem minst en säsong under åren 2012-2023.

Åldersgrupp	Kvar		Ny		Åter		Slutsumma	
	Spelare	Andel	Spelare	Andel	Spelare	Andel	Spelare	Andel
1-12	1 041	1%	180	11%	23	1%	1 244	1%
13-15	3 045	2%	260	16%	71	3%	3 376	2%
16-18	4 194	3%	181	11%	87	3%	4 462	3%
19-21	4 127	3%	142	9%	172	6%	4 441	3%
22-30	13 883	10%	335	20%	689	25%	14 907	10%
31-40	14 668	10%	201	12%	635	23%	15 504	11%
41-50	14 933	10%	156	9%	439	16%	15 528	11%
51-60	29 758	21%	131	8%	333	12%	30 222	21%
61-70	27 907	20%	52	3%	187	7%	28 146	19%
71+	28 886	20%	17	1%	130	5%	29 033	20%
<b>Totalt</b>	<b>142 442</b>	<b>100%</b>	<b>1 655</b>	<b>100%</b>	<b>2 766</b>	<b>100%</b>	<b>146 863</b>	<b>100%</b>

## Tävlandet bland årets golfspelare (minst en tävlingsrond 2024)



## Tävlandet senaste fem åren (minst en tävlingsrond senaste fem åren)



# Spelade tävlingsronder.

Rapportdag: 2024-08-11

Period: vecka 1 -31 (mån-ons)

Senast medräknad dag: 31 juli

## Tävlingsspel 2024.

Urval: spelat minst en tävlingsrond 2024 (alla tävlingar i GIT från klubb till tour).

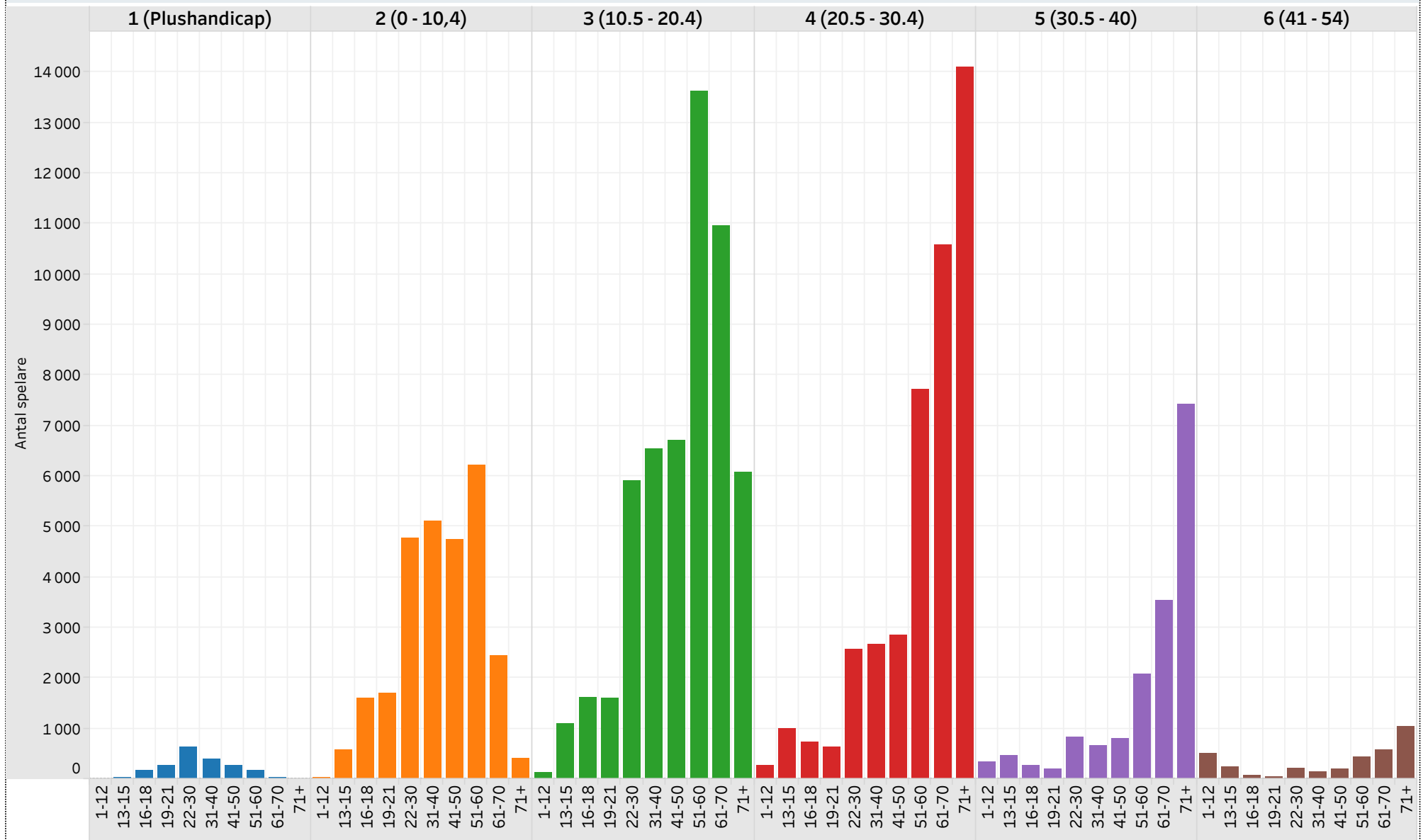
Andelstalen avser fördelningen mellan hcp-grupperna för varje åldersgrupp och kön.

Kön	Åldersgru..	1 (Pushhandicap)		2 (0 - 10,4)		3 (10.5 - 20.4)		4 (20.5 - 30.4)		5 (30.5 - 40)		6 (41 - 54)		Slutsumma	
		Spelare	Andel	Spelare	Andel	Spelare	Andel	Spelare	Andel	Spelare	Andel	Spelare	Andel	Spelare	Andel
Kvinna	1-12			4	0%	12	0%	10	0%	36	0%	131	4%	193	0%
	13-15	3	0%	51	0%	54	0%	91	0%	72	0%	69	2%	340	0%
	16-18	29	2%	92	0%	115	0%	65	0%	53	0%	29	1%	383	0%
	19-21	54	3%	105	0%	57	0%	74	0%	41	0%	22	1%	353	0%
	22-30	79	4%	187	1%	283	1%	346	1%	241	1%	112	3%	1 248	1%
	31-40	23	1%	186	1%	315	1%	352	1%	210	1%	73	2%	1 159	1%
	41-50	16	1%	225	1%	704	1%	916	2%	495	3%	144	4%	2 500	2%
	51-60	12	1%	289	1%	1 964	4%	3 505	8%	1 569	9%	356	10%	7 695	5%
	61-70			128	0%	1 452	3%	4 228	10%	2 578	16%	479	14%	8 865	6%
	71+			12	0%	503	1%	3 579	8%	4 176	25%	720	21%	8 990	6%
	<b>Totalt</b>	<b>216</b>	<b>11%</b>	<b>1 279</b>	<b>5%</b>	<b>5 459</b>	<b>10%</b>	<b>13 166</b>	<b>31%</b>	<b>9 471</b>	<b>57%</b>	<b>2 135</b>	<b>61%</b>	<b>31 726</b>	<b>22%</b>
Man	1-12	1	0%	19	0%	100	0%	248	1%	301	2%	382	11%	1 051	1%
	13-15	14	1%	521	2%	1 035	2%	904	2%	390	2%	172	5%	3 036	2%
	16-18	133	7%	1 513	5%	1 496	3%	658	2%	225	1%	54	2%	4 079	3%
	19-21	208	11%	1 592	6%	1 551	3%	544	1%	164	1%	29	1%	4 088	3%
	22-30	541	28%	4 588	17%	5 627	10%	2 230	5%	571	3%	102	3%	13 659	9%
	31-40	361	19%	4 911	18%	6 224	11%	2 315	5%	452	3%	82	2%	14 345	10%
	41-50	256	13%	4 509	16%	5 984	11%	1 937	4%	301	2%	41	1%	13 028	9%
	51-60	169	9%	5 925	21%	11 652	21%	4 199	10%	504	3%	78	2%	22 527	15%
	61-70	29	2%	2 318	8%	9 515	18%	6 354	15%	953	6%	112	3%	19 281	13%
	71+	1	0%	396	1%	5 577	10%	10 519	24%	3 240	20%	310	9%	20 043	14%
	<b>Totalt</b>	<b>1 713</b>	<b>89%</b>	<b>26 292</b>	<b>95%</b>	<b>48 761</b>	<b>90%</b>	<b>29 908</b>	<b>69%</b>	<b>7 101</b>	<b>43%</b>	<b>1 362</b>	<b>39%</b>	<b>115 137</b>	<b>78%</b>
<b>Samtliga spelare</b>		<b>1 929</b>	<b>100%</b>	<b>27 571</b>	<b>100%</b>	<b>54 220</b>	<b>100%</b>	<b>43 074</b>	<b>100%</b>	<b>16 572</b>	<b>100%</b>	<b>3 497</b>	<b>100%</b>	<b>146 863</b>	<b>100%</b>

# Spelade tävlingsronder.

Rapportdag: 2024-08-11  
 Period: vecka 1 -31 (mån-ons)  
 Senast medräknad dag: 31 juli

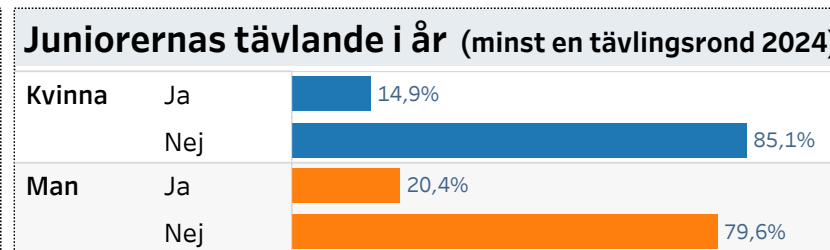
## Tävlats i år (minst en tävlingsrond 2024 - sammanvägning av kön, åldersgrupp och hcp-grupp)



# Spelade tävlingsronder juniorer.

Rapportdag: 2024-08-11  
 Period: vecka 1 -31 (mån-ons)  
 Senast medräknad dag: 31 juli

Tävlandet i år (minst en tävlingsrond 2024)						
Tävlats_i_år	Kvinna		Man		Samtliga	
	Spelare	Andel	Spelare	Andel	Spelare	Andel
Ja	1 312	15%	12 316	20%	13 628	20%
Nej	7 468	85%	48 115	80%	55 583	80%
<b>Totalt</b>	<b>8 780</b>	<b>100%</b>	<b>60 431</b>	<b>100%</b>	<b>69 211</b>	<b>100%</b>



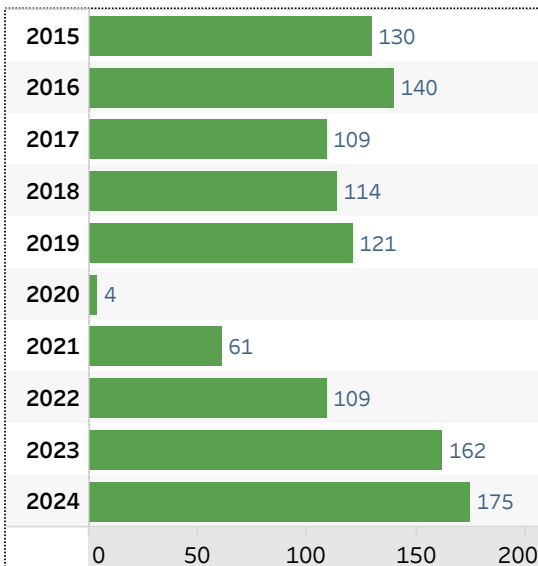
Juniorernas tävlande i år (minst en tävlingsrond 2024 - avser fördelningen mellan hcp-grupperna för varje årskull)															
Kön	Födelseår	1 (Plushandicap)		2 (0 - 10,4)		3 (10.5 - 20.4)		4 (20.5 - 30.4)		5 (30.5 - 40)		6 (41 - 54)		Slutsumma	
		Spelare	Andel	Spelare	Andel	Spelare	Andel	Spelare	Andel	Spelare	Andel	Spelare	Andel	Spelare	Andel
Kvinna	2003	18	16%	25	23%	18	16%	28	25%	15	14%	6	5%	110	100%
	2004	17	13%	38	29%	30	23%	24	18%	12	9%	9	7%	130	100%
	2005	19	17%	42	37%	9	8%	22	19%	14	12%	7	6%	113	100%
	2006	13	11%	32	28%	33	28%	18	16%	16	14%	4	3%	116	100%
	2007	11	9%	31	26%	33	27%	17	14%	15	12%	14	12%	121	100%
	2008	5	3%	29	20%	49	34%	30	21%	22	15%	11	8%	146	100%
	2009	1	1%	30	26%	21	18%	34	30%	21	18%	8	7%	115	100%
	2010	2	1%	18	13%	22	16%	36	27%	27	20%	29	22%	134	100%
	2011			3	3%	11	12%	21	23%	24	26%	32	35%	91	100%
		<b>Totalt</b>	<b>86</b>	<b>8%</b>	<b>248</b>	<b>23%</b>	<b>226</b>	<b>21%</b>	<b>230</b>	<b>21%</b>	<b>166</b>	<b>15%</b>	<b>120</b>	<b>11%</b>	<b>1 076</b>
Man	2003	82	5%	556	37%	592	39%	203	13%	72	5%	9	1%	1 514	100%
	2004	68	5%	513	39%	521	40%	161	12%	39	3%	11	1%	1 313	100%
	2005	58	5%	523	41%	438	35%	180	14%	53	4%	9	1%	1 261	100%
	2006	63	4%	551	38%	521	36%	223	15%	69	5%	15	1%	1 442	100%
	2007	41	3%	531	40%	489	37%	201	15%	59	4%	15	1%	1 336	100%
	2008	29	2%	431	33%	486	37%	234	18%	97	7%	24	2%	1 301	100%
	2009	12	1%	314	25%	474	38%	302	24%	98	8%	57	5%	1 257	100%
	2010	2	0%	152	14%	358	34%	367	35%	138	13%	42	4%	1 059	100%
	2011			55	8%	203	28%	235	33%	154	21%	73	10%	720	100%
		<b>Totalt</b>	<b>355</b>	<b>3%</b>	<b>3 626</b>	<b>32%</b>	<b>4 082</b>	<b>36%</b>	<b>2 106</b>	<b>19%</b>	<b>779</b>	<b>7%</b>	<b>255</b>	<b>2%</b>	<b>11 203</b>
<b>Alla juniorer 13-21 år</b>		<b>441</b>	<b>4%</b>	<b>3 874</b>	<b>32%</b>	<b>4 308</b>	<b>35%</b>	<b>2 336</b>	<b>19%</b>	<b>945</b>	<b>8%</b>	<b>375</b>	<b>3%</b>	<b>12 279</b>	<b>100%</b>

# Tävlingar SGF Ranking

Rapportdag: 2024-08-11  
 Period: vecka 1 -31 (mån-ons)  
 Senast medräknad dag: 31 juli

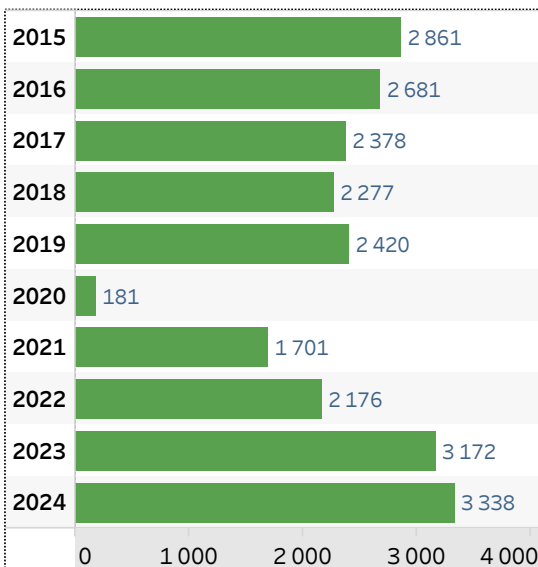
## Tävlingar vecka 1 -31 (mån-ons), 2015-2024

	2015	2016	2017	2018	2019	2020	2021	2022	2023	2024
Nationell tour										
Ahlsell Nordic Golf Tour (SGT Dam..)	3	3	3	7	6			2	1	1
Amatörtävling		1	2	1	2					
Cutter & Buck Tour (SGT Herrar)	9	9	6	7	7	2	5	8	9	7
ECCO Tour	4	5	6	7	7	2	5	6	6	8
Future Series	6	10	11	6	7		4	10	9	10
Junior Masters Invitational	19	21	22	22	22		9	16	18	18
SGF Golf Ranking övriga tävlingar	37	45	32	35	42		29	38	53	65
Svenska Juniortouren Div 1	9	9	1						6	6
Svenska Juniortouren Div 2	30	31	20	21	21		7	21	21	21
Svenska Juniortouren Div 3									16	16
Svenska Juniortouren Elit Flickor	3	3	3	4	3		1	4	4	4
Svenska Juniortouren Elit Pojkar	3	3	3	4	4		1	4	4	4
Svenska Seniortouren	7								15	15
<b>Slutsumma</b>	<b>130</b>	<b>140</b>	<b>109</b>	<b>114</b>	<b>121</b>	<b>4</b>	<b>61</b>	<b>109</b>	<b>162</b>	<b>175</b>



## Deltagare (spelare) på tävlingar vecka 1 -31 (mån-ons), 2015-2024

	2015	2016	2017	2018	2019	2020	2021	2022	2023	2024
Nationell tour										
Ahlsell Nordic Golf Tour (SGT Dam..)	167	183	119	123	232			159	125	129
Amatörtävling		1	79	78	78					
Cutter & Buck Tour (SGT Herrar)	348	334	261	310	342	134	278	374	399	324
ECCO Tour	262	238	285	281	271	126	266	315	277	325
Future Series	511	626	576	431	435		335	497	563	566
Junior Masters Invitational	748	776	823	770	766		514	641	800	719
SGF Golf Ranking övriga tävlingar	1 141	1 239	972	969	1 001		773	951	1 182	1 517
Svenska Juniortouren Div 1	452	438	75						238	275
Svenska Juniortouren Div 2	946	913	839	837	839		491	860	718	725
Svenska Juniortouren Div 3									703	677
Svenska Juniortouren Elit Flickor	45	50	91	100	94		53	95	74	80
Svenska Juniortouren Elit Pojkar	104	112	203	265	245		97	233	141	133
Svenska Seniortouren	188								546	544
<b>Slutsumma</b>	<b>2 861</b>	<b>2 681</b>	<b>2 378</b>	<b>2 277</b>	<b>2 420</b>	<b>181</b>	<b>1 701</b>	<b>2 176</b>	<b>3 172</b>	<b>3 338</b>



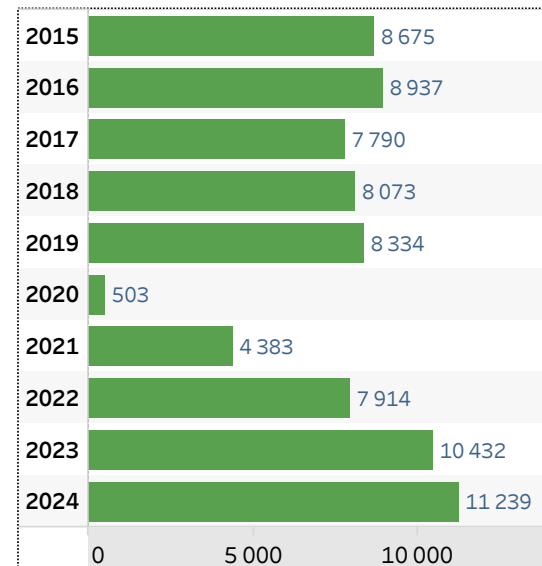


# Tävlingar SGF Ranking

Rapportdag: 2024-08-11  
 Period: vecka 1 -31 (mån-ons)  
 Senast medräknad dag: 31 juli

## Starter på tävlingar vecka 1 -31 (mån-ons), 2015-2024

	2015	2016	2017	2018	2019	2020	2021	2022	2023	2024
Nationell tour										
Ahlsell Nordic Golf Tour (SGT Dam..)	267	280	169	289	396			221	125	129
Amatörtävling		1	79	78	78					
Cutter & Buck Tour (SGT Herrar)	1 131	1 106	717	959	1 061	263	776	1 211	1 352	1 075
ECCO Tour	534	550	750	773	762	240	606	806	786	1 053
Future Series	635	900	973	693	667		382	718	769	878
Junior Masters Invitational	1 501	1 580	1 737	1 658	1 678		789	1 287	1 464	1 569
SGF Golf Ranking övriga tävlingar	1 727	1 992	1 364	1 572	1 637		1 189	1 566	2 326	2 927
Svenska Juniortouren Div 1	682	674	75						377	393
Svenska Juniortouren Div 2	1 612	1 623	1 470	1 468	1 490		491	1 503	1 217	1 238
Svenska Juniortouren Div 3									705	678
Svenska Juniortouren Elit Flickor	72	73	156	188	161		53	205	124	127
Svenska Juniortouren Elit Pojkar	162	158	300	395	404		97	397	258	261
Svenska Seniortouren	352								929	911
<b>Slutsumma</b>	<b>8 675</b>	<b>8 937</b>	<b>7 790</b>	<b>8 073</b>	<b>8 334</b>	<b>503</b>	<b>4 383</b>	<b>7 914</b>	<b>10 432</b>	<b>11 239</b>



## Starter per tävling vecka 1 -31 (mån-ons), 2015-2024

	2015	2016	2017	2018	2019	2020	2021	2022	2023	2024
Nationell tour										
Ahlsell Nordic Golf Tour (SGT Dam..)	89,0	93,3	56,3	41,3	66,0			110,5	125,0	129,0
Amatörtävling		1,0	39,5	78,0	39,0					
Cutter & Buck Tour (SGT Herrar)	125,7	122,9	119,5	137,0	151,6	131,5	155,2	151,4	150,2	153,6
ECCO Tour	133,5	110,0	125,0	110,4	108,9	120,0	121,2	134,3	131,0	131,6
Future Series	105,8	90,0	88,5	115,5	95,3		95,5	71,8	85,4	87,8
Junior Masters Invitational	79,0	75,2	79,0	75,4	76,3		87,7	80,4	81,3	87,2
SGF Golf Ranking övriga tävlingar	46,7	44,3	42,6	44,9	39,0		41,0	41,2	43,9	45,0
Svenska Juniortouren Div 1	75,8	74,9	75,0						62,8	65,5
Svenska Juniortouren Div 2	53,7	52,4	73,5	69,9	71,0		70,1	71,6	58,0	59,0
Svenska Juniortouren Div 3									44,1	42,4
Svenska Juniortouren Elit Flickor	24,0	24,3	52,0	47,0	53,7		53,0	51,3	31,0	31,8
Svenska Juniortouren Elit Pojkar	54,0	52,7	100,0	98,8	101,0		97,0	99,3	64,5	65,3
Svenska Seniortouren	50,3								61,9	60,7
<b>Slutsumma</b>	<b>66,7</b>	<b>63,8</b>	<b>71,5</b>	<b>70,8</b>	<b>68,9</b>	<b>125,8</b>	<b>71,9</b>	<b>72,6</b>	<b>64,4</b>	<b>64,2</b>

