

Bokade/spelade ronder januari - augusti 2024.

Rapportdag: 2024-09-03
 Period: vecka 1 -35 (jan-aug)
 Senast medräknad dag: 31 augusti

Defintioner och förklaringar

Statistiken omfattar bokade ronder. En spelare som har bokat en starttid generar 1 bokning i statistiken. En fyrboll räknas alltså som 4 bokningar. Bokningarna delas upp i sällskapsronder respektive tävlingsronder.

Det görs ingen generell kontroll om ronden är spelad eller inte. Viss överbokning sker och alla är inte noga med att avboka. I gengäld saknas ronder som är spelade utanför den reglerade tidbokningen, tex spontanspel eller bollränna.

Statistiken omfattar sällskapsronder som bokats i Golfens IT-system (GIT). För att siffrorna ska vara jämförbara över tid omfattar statistiken för sällskapsronder alla klubbar som bokat i GIT under minst tre av de senaste fyra åren och under såväl 2023 och 2024. Det handlar om totalt 359 klubbar.

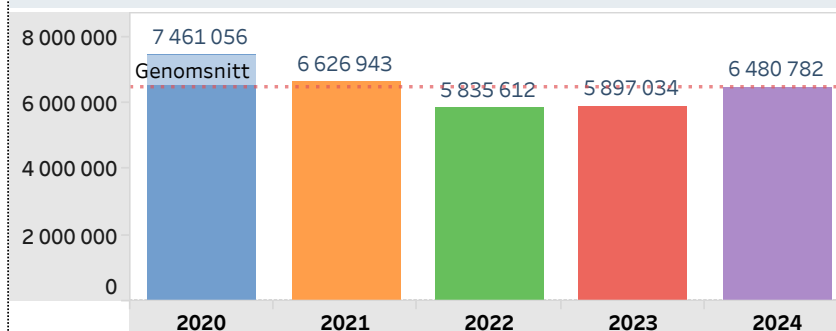
Tävlingsronderna hämtas från GIT Tävling som används av samtliga klubbarsom arrangerar tävlingar (f.n. 421 klubbar).

Medlemsspel = golfspelaren är aktiv medlem i den klubb (bana) han/hon bokat spel på.
Gästspel = golfspelaren är inte medlem i den aktuella klubben (spelplatsen). Gästspelet behöver inte ha gjorts mot greenfee. Samarbeten mellan klubbar, där en medlem har rätt att spela utan att betala greenfee, räknas som gästspel.

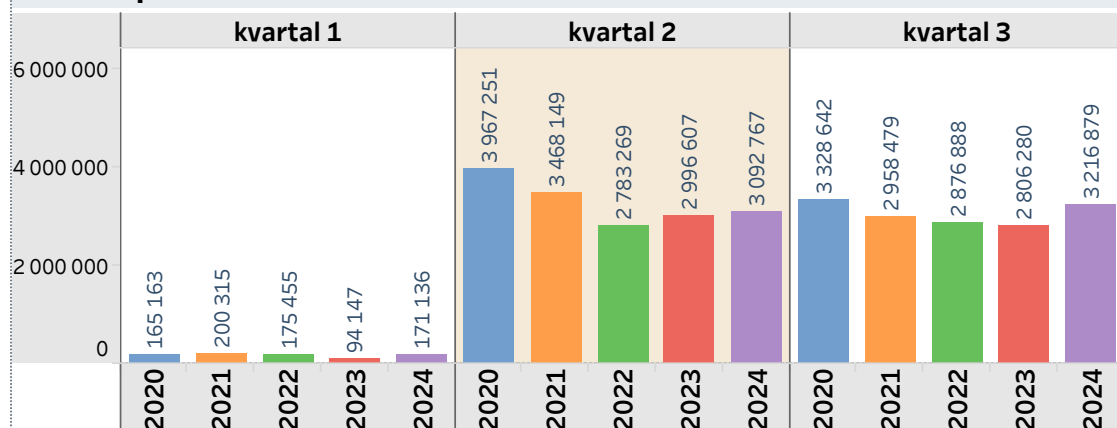
Utvecklingen sällskapsronder aktuell period (v 1 -35 (jan-aug)) jfr samma period 2023

Gästspel	1 711 075	+ 105 733	+6,6%
Medlemsspel	4 486 767	+ 489 482	+12,2%
Utländska spelare	282 940	- 11 467	-3,9%
Totalt	6 480 782	+ 583 748	+9,9%

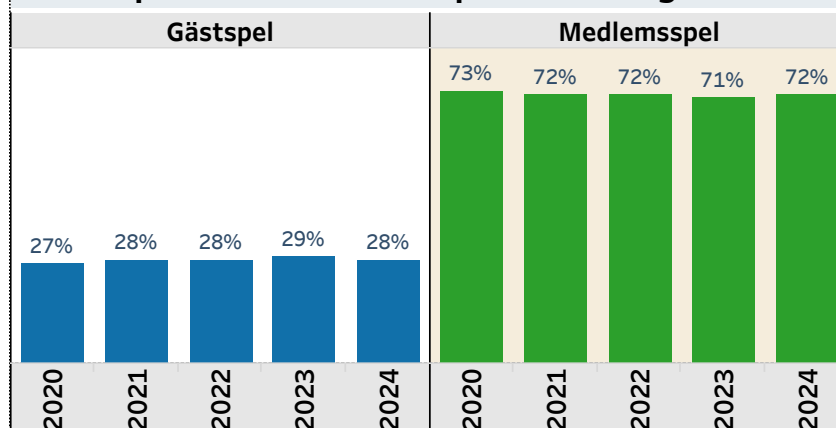
Totalt sällskapsronder vecka 1 -35 (jan-aug), 2020-2024



Sällskapsronder kvartal 1 - 3 åren 2020-2024



Sällskapsronder fördelade på medlem - gäst



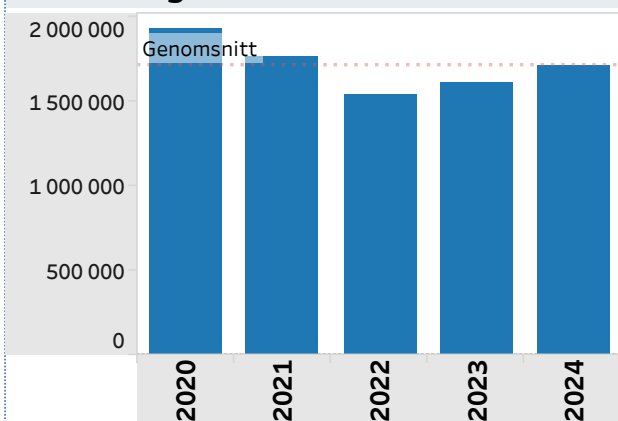
Bokade/spelade ronder: helårs- och månadsrapport.

Rapportdag: 2024-09-03
 Period: vecka 1-35 (jan-aug)
 Senast medräknad dag: 31 augusti

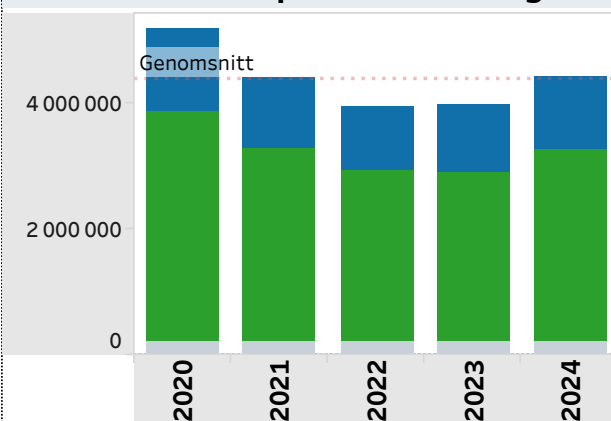
Totalt sällskapsronder helår 2020-2023, aktuell period för 2024

		jan	feb	mar	apr	maj	jun	jul	aug	sep	okt	nov	dec	Totalt
2020	Gästspel	8 888	6 304	28 915	154 901	321 278	370 119	561 864	469 458	390 665	167 230	47 816	14 928	2 542 366
	Medlemsspel	18 416	15 793	78 225	767 631	1 073 893	1 127 341	1 104 140	1 052 308	825 105	454 519	130 243	52 287	6 699 901
	Utländska s..	1 435	1 475	5 712	29 119	54 246	68 723	64 411	76 461	73 959	42 564	10 996	3 477	432 578
	Totalt	28 739	23 572	112 852	951 651	1 449 417	1 566 183	1 730 415	1 598 227	1 289 729	664 313	189 055	70 692	9 674 845
2021	Gästspel	4 245	3 961	34 480	152 740	303 479	348 464	500 849	419 272	320 830	112 658	19 629	2 007	2 222 614
	Medlemsspel	22 951	17 904	105 286	587 098	924 361	1 002 630	987 941	914 329	662 574	331 881	64 497	10 552	5 632 004
	Utländska s..	2 737	2 437	6 314	29 163	53 784	66 430	61 433	74 655	70 940	28 015	6 044	2 806	404 758
	Totalt	29 933	24 302	146 080	769 001	1 281 624	1 417 524	1 550 223	1 408 256	1 054 344	472 554	90 170	15 365	8 259 376
2022	Gästspel	3 780	4 165	28 182	110 335	255 155	297 753	450 604	389 133	278 185	106 974	20 653	1 669	1 946 588
	Medlemsspel	22 030	22 162	84 198	342 698	725 762	892 800	988 132	915 225	610 129	359 049	66 622	11 129	5 039 936
	Utländska s..	3 030	2 571	5 337	27 613	62 579	68 574	56 749	77 045	66 508	25 661	8 479	8 781	412 927
	Totalt	28 840	28 898	117 717	480 646	1 043 496	1 259 127	1 495 485	1 381 403	954 822	491 684	95 754	21 579	7 399 451
2023	Gästspel	3 258	5 376	6 777	107 295	292 676	344 303	485 040	360 617	322 167	91 505	8 895	1 976	2 029 885
	Medlemsspel	17 190	22 818	27 367	326 391	823 032	945 490	1 010 559	824 438	666 438	272 380	33 213	11 235	4 980 551
	Utländska s..	5 316	2 193	3 852	27 335	61 767	68 318	54 348	71 278	68 831	20 150	3 828	1 703	388 919
	Totalt	25 764	30 387	37 996	461 021	1 177 475	1 358 111	1 549 947	1 256 333	1 057 436	384 035	45 936	14 914	7 399 355
2024	Gästspel	968	3 922	32 945	88 769	304 250	331 925	506 389	441 907					1 711 075
	Medlemsspel	9 538	17 242	96 153	294 468	939 435	984 798	1 096 155	1 048 978					4 486 767
	Utländska s..	1 699	3 623	5 046	23 938	59 358	65 826	55 405	68 045					282 940
	Totalt	12 205	24 787	134 144	407 175	1 303 043	1 382 549	1 657 949	1 558 930					6 480 782

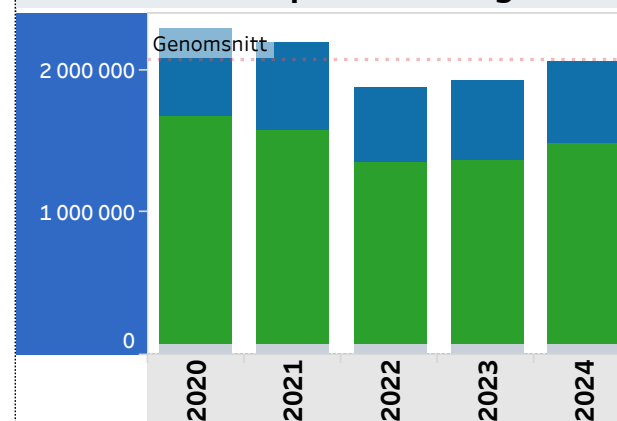
Perioden gästronder



Perioden sällskapsronder vardagar



Perioden sällskapsronder helger

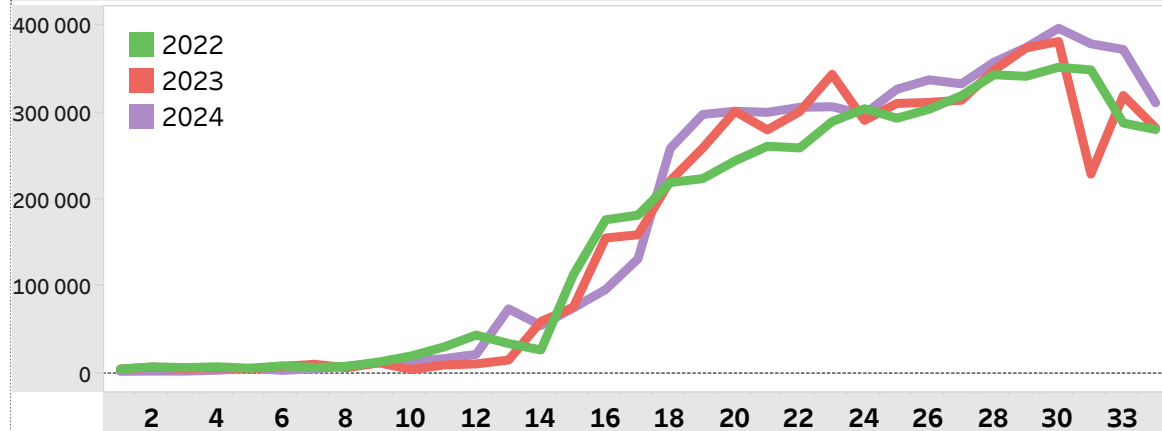


Bokade/spelade ronder veckovis och enskilda dagar.

Rapportdag: 2024-09-03
 Period: vecka 1-35 (jan-aug)
 Senast medräknad dag: 31 augusti

Utvecklingen sällskapsronder vecka för vecka 2022-2024

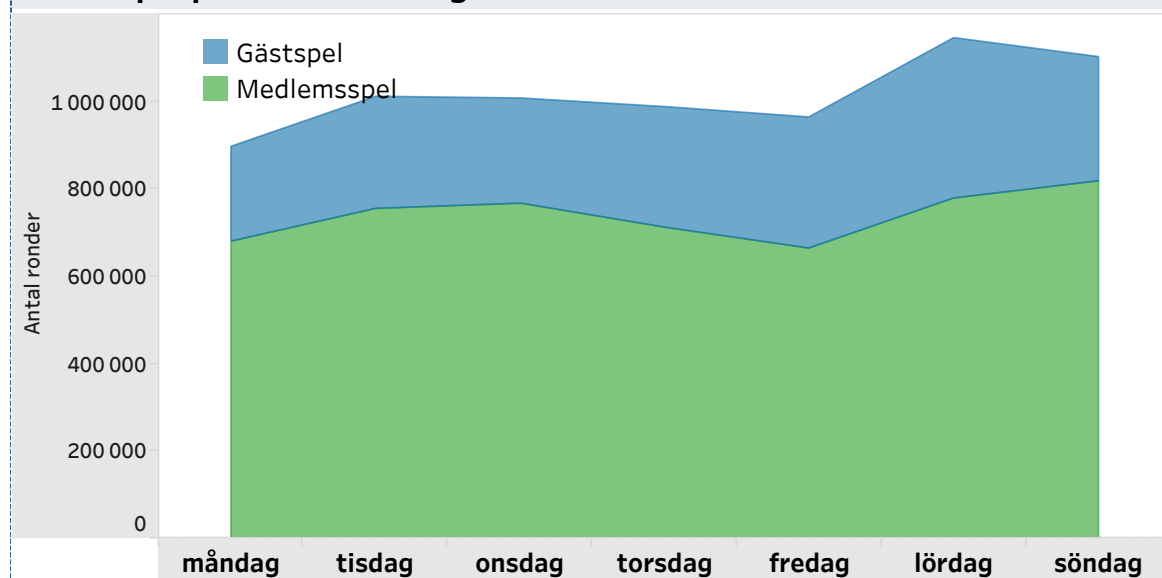
Obs! Månadsskiftet inträffar inte alltid på söndagen. Den avslutande veckan är därför inte jämförbar över tid.



"Bästa dagarna" sällskapsspel 2020-2024

			Klubbar	Ronder
1	7 juni 2020	söndag	333	71 475
2	21 maj 2020	torsdag	316	71 355
3	13 maj 2021	torsdag	318	71 067
4	31 juli 2020	fredag	343	70 538
5	27 juli 2020	måndag	341	70 236
6	22 maj 2020	fredag	318	70 205
7	23 juni 2024	söndag	354	69 516
8	14 juni 2020	söndag	341	67 497
9	16 juli 2020	torsdag	341	67 217
10	22 juli 2020	onsdag	346	67 023
11	30 juli 2024	tisdag	355	66 768
12	9 juli 2020	torsdag	339	65 874

Sällskapsspelets fördelning 2024



"Bästa dagarna" sällskapsspel 2024

			Klubbar	Ronder
1	23 juni 2024	söndag	354	69 516
2	30 juli 2024	tisdag	355	66 768
3	9 juli 2024	tisdag	349	65 606
4	23 juli 2024	tisdag	348	64 193
5	29 juli 2024	måndag	353	63 832
6	31 juli 2024	onsdag	355	63 789
7	1 augusti 2024	torsdag	349	63 313
8	2 augusti 2024	fredag	350	63 108
9	16 juni 2024	söndag	349	62 558
10	25 juli 2024	torsdag	347	62 100
11	6 augusti 2024	tisdag	351	61 944
12	12 juli 2024	fredag	346	61 864

Bokade/spelade ronder: helårs- och månadsrapport.

Rapportdag: 2024-09-03
 Period: vecka 1-35 (jan-aug)
 Senast medräknad dag: 31 augusti

Nyckelvärden sällskapsronder klubb (perioden)

	2020	2021	2022	2023	2024
Klubbar	350	357	356	358	361
Bokningar per klubb	20 456	17 731	15 540	15 650	17 169
Utv föreg år		-2 725	-2 191	+ 110	+1 519

Nyckelvärden greenfeeronder klubb (perioden)

	2020	2021	2022	2023	2024
Klubbar	349	353	355	355	355
Bokningar per klubb	5 506	5 007	4 336	4 522	4 820
Utv föreg år		- 499	- 672	+ 187	+ 298

Sällskapsronder under perioden fördelat på distrikt och medlemsspel/gästspel 2024 jfr 2023

	Gästspel		Medlemsspel	
	Ronder	Diff f år	Ronder	Diff f år
Blekinge	27 120	-1 464	93 745	+6 955
Bohuslän-Dal	85 211	- 862	162 977	+6 547
Dalarna	40 877	+7 163	118 114	+27 584
Gotland	29 760	- 625	64 547	+7 851
Gästrik-Hälsinge	29 456	+6 556	116 223	+25 454
Göteborg	103 794	-3 411	337 989	+16 111
Halland	118 461	+13 009	249 734	+19 185
Jämtland-Härjedalen	17 532	+3 138	33 887	+4 598
Medelpad	14 630	+3 031	58 890	+10 288
Norr- & Västerbotten	27 748	+1 946	148 644	+18 638
Skåne	325 927	+16 233	741 046	+66 638
Småland	126 599	+8 512	380 549	+34 153
Stockholm	240 616	+15 621	644 997	+81 477
Södermanland	87 342	+5 825	227 276	+33 011
Uppland	80 427	+8 427	169 997	+26 640
Värmland	30 528	+4 711	82 978	+7 493
Västergötland	111 284	+5 905	292 543	+30 047
Västmanland	67 195	+5 214	140 784	+17 538
Ångermanland	10 936	+ 727	41 571	+4 696
Örebro Län	44 087	+6 335	141 926	+22 927
Östergötland	91 545	- 258	238 350	+21 651

Sällskapsronder under perioden fördelat på distrikt och klubb 2024 jfr 2023

	2023			2024		
	Klubbar	Bokninga..	Utv föreg..	Klubbar	Bokninga..	Utv föreg..
Blekinge	7	16 482		7	17 266	+ 784
Bohuslän-Dal	17	14 265		16	15 512	+1 247
Dalarna	16	7 765		16	9 937	+2 172
Gotland	6	14 514		6	15 718	+1 204
Gästrik-Hälsinge	9	12 630		10	14 568	+1 938
Göteborg	21	20 433		20	22 089	+1 657
Halland	17	19 765		17	21 659	+1 894
Jämtland-Härjedalen	8	5 460		9	5 713	+ 253
Medelpad	4	15 050		4	18 380	+3 330
Norr- & Västerbotten	16	9 738		17	10 376	+ 638
Skåne	53	18 568		53	20 132	+1 564
Småland	33	14 075		33	15 368	+1 293
Stockholm	37	21 311		38	23 306	+1 994
Södermanland	18	15 321		18	17 479	+2 158
Uppland	19	11 335		19	13 180	+1 846
Värmland	12	8 442		12	9 459	+1 017
Västergötland	24	15 328		24	16 826	+1 498
Västmanland	13	14 248		13	15 998	+1 750
Ångermanland	5	9 417		5	10 501	+1 085
Örebro Län	10	15 675		10	18 601	+2 926
Östergötland	15	20 567		16	20 618	+ 52
Summa	358	15 650		361	17 169	+1 519

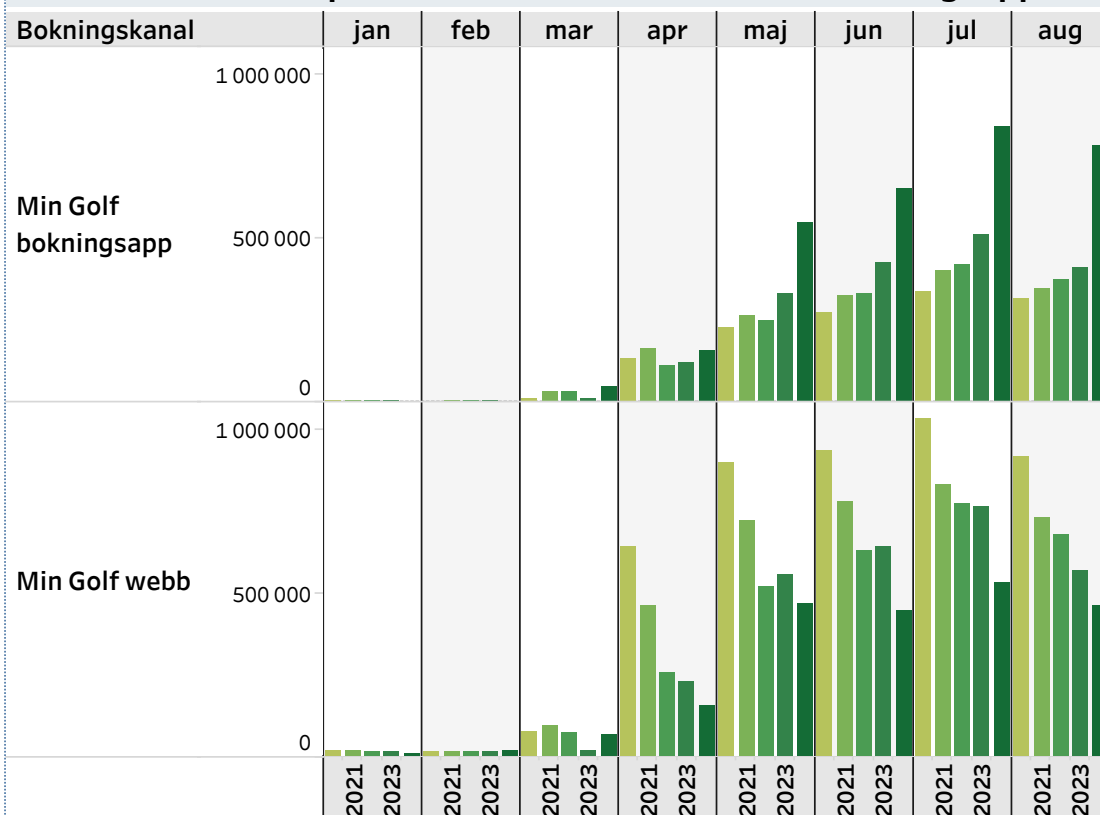
Hur gjordes bokningarna?

Rapportdag: 2024-09-03
 Period: vecka 1 -35 (jan-aug)
 Senast medräknad dag: 31 augusti

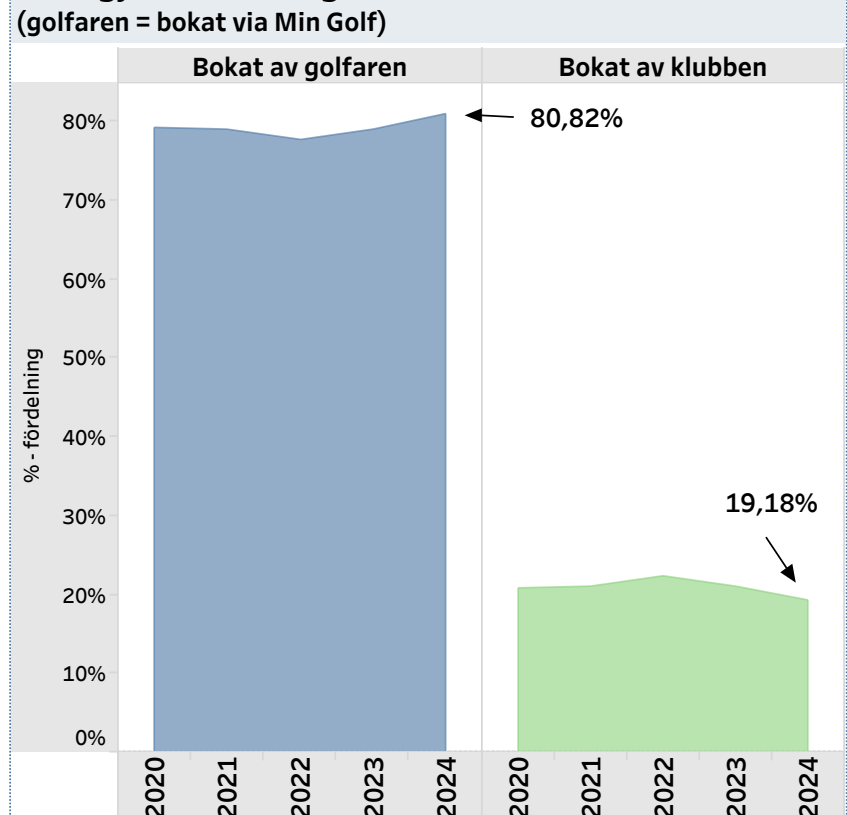
Bokningen av sällskapsronderna under aktuell period

	2020		2021		2022		2023		2024		Slutsumma	
	Antal	% - andel	Antal	% - andel	Antal	% - andel	Antal	% - andel	Antal	% - andel	Antal	% - andel
Bokat av klubbens personal	1 531 114	20,5%	1 377 932	20,8%	1 283 843	22,0%	1 211 502	20,5%	1 216 854	18,8%	6 621 245	20,5%
Min Golf webb (inkl mobil)	4 556 670	61,1%	3 669 818	55,4%	2 982 746	51,1%	2 819 138	47,8%	2 174 438	33,6%	16 202 810	50,2%
Min Golf Bokningsapp	1 304 272	17,5%	1 540 626	23,2%	1 527 256	26,2%	1 821 495	30,9%	3 040 065	46,9%	9 233 714	28,6%
Golfturismbokning	2 676	0,0%	4 449	0,1%	12 294	0,2%	17 693	0,3%	18 392	0,3%	55 504	0,2%
Övr bokningstjänster	66 632	0,9%	34 118	0,5%	29 473	0,5%	27 206	0,5%	31 033	0,5%	188 462	0,6%
Slutsumma	7 461 364	100,0%	6 626 943	100,0%	5 835 612	100,0%	5 897 034	100,0%	6 480 782	100,0%	32 301 735	100,0%

Ronder bokade av spelarna i Min Golf och Min Golf bokningsapp

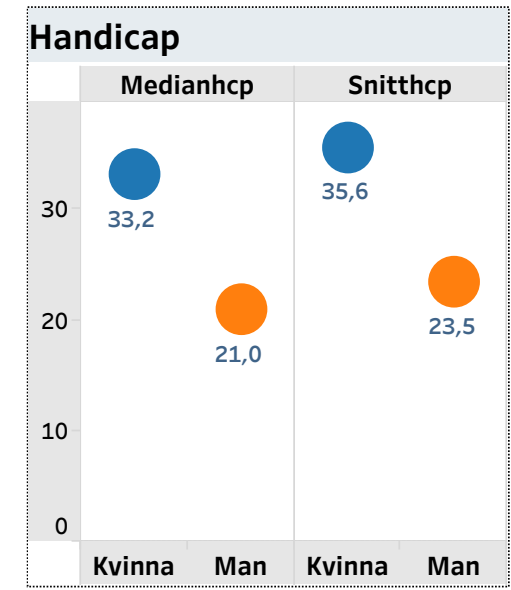
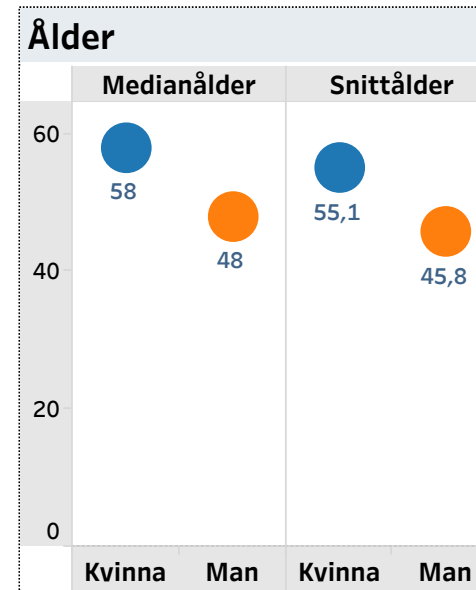
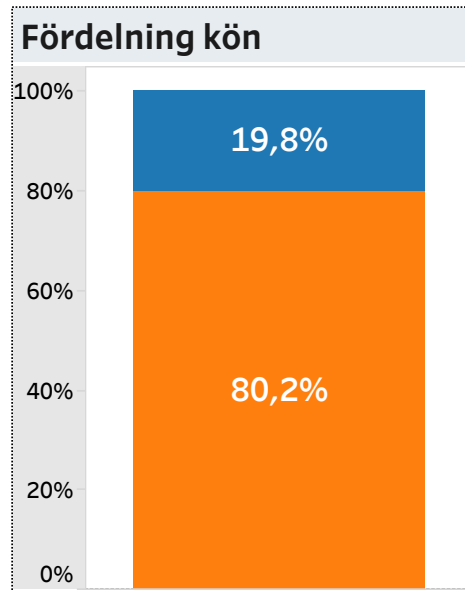
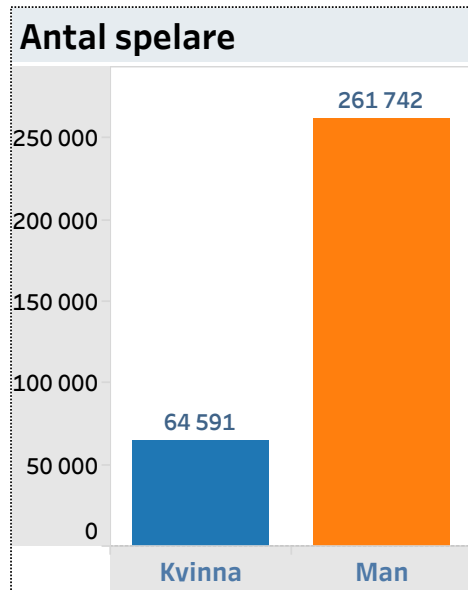


Vem gjorde bokningen?



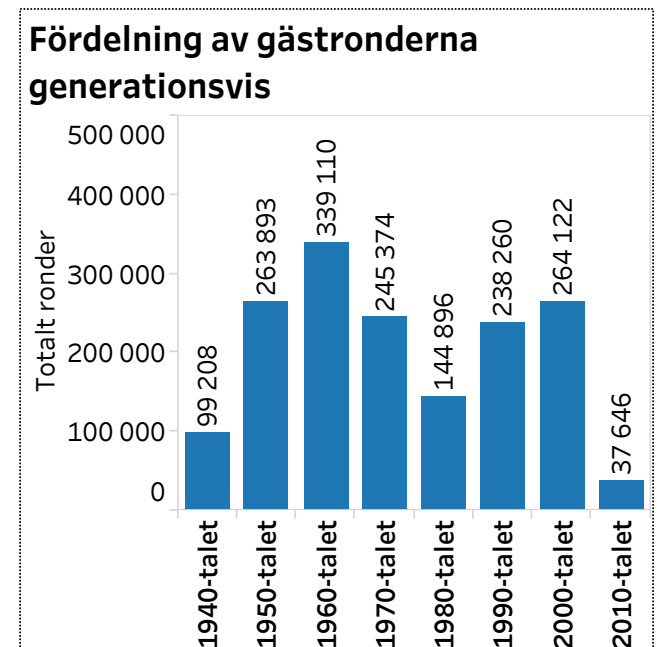
Golfarna som spelat gästronder under aktuell period

Rapportdag: 2024-09-03
 Period: vecka 1-35 (jan-aug)
 Senast medräknad dag: 31 augusti



Fördelning av golfarna åldersmässigt

Kön	Åldersgrupp										Tot
	1-12	13-15	16-18	19-21	22-30	31-40	41-50	51-60	61-70	71+	
Kvinna	274	520	931	1 137	4 802	3 760	6 597	17 123	16 161	13 286	64 591
Man	2 541	9 406	13 939	14 499	37 008	37 686	32 163	49 105	36 726	28 669	261 742
Slutsumma	2 815	9 926	14 870	15 636	41 810	41 446	38 760	66 228	52 887	41 955	326 333
Kön	1-12	13-15	16-18	19-21	22-30	31-40	41-50	51-60	61-70	71+	
Kvinna	0,4%	0,8%	1,4%	1,8%	7,4%	5,8%	10,2%	26,5%	25,0%	20,6%	
Man	1,0%	3,6%	5,3%	5,5%	14,1%	14,4%	12,3%	18,8%	14,0%	11,0%	
Slutsumma	0,9%	3,0%	4,6%	4,8%	12,8%	12,7%	11,9%	20,3%	16,2%	12,9%	



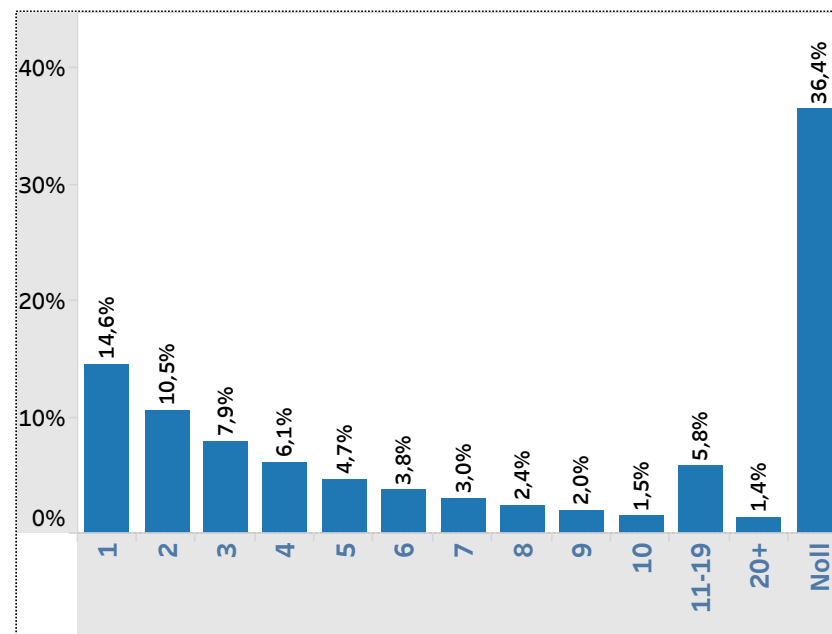
OBS!
 Statistiken omfattar som tidigare nämnts alla gästronder som bokats på cirka 360 klubbar. Det spel som skett utanför bokningsbara tider på de 360 klubbarna, eller som bokats och spelats på övriga banor i Sverige ingår inte i statistiken.

Golfarna som spelat gästronder under aktuell period

Rapportdag: 2024-09-03
 Period: vecka 1-35 (jan-aug)
 Senast medräknad dag: 31 augusti

Hur många har spelat X greenfeeronder osv.

Totalt ronder	Kvinna		Man		Slutsumma	
	Golfspelare	Andel	Golfspelare	Andel	Golfspelare	Andel
1	16 327	13,6%	58 511	14,9%	74 838	14,6%
2	11 021	9,2%	42 807	10,9%	53 828	10,5%
3	8 089	6,7%	32 334	8,2%	40 423	7,9%
4	6 066	5,0%	25 152	6,4%	31 218	6,1%
5	4 573	3,8%	19 359	4,9%	23 932	4,7%
6	3 642	3,0%	15 768	4,0%	19 410	3,8%
7	2 770	2,3%	12 555	3,2%	15 325	3,0%
8	2 342	1,9%	10 067	2,6%	12 409	2,4%
9	1 948	1,6%	8 221	2,1%	10 169	2,0%
10	1 446	1,2%	6 510	1,7%	7 956	1,5%
11-19	5 322	4,4%	24 430	6,2%	29 752	5,8%
20+	1 045	0,9%	6 028	1,5%	7 073	1,4%
Noll	55 715	46,3%	131 342	33,4%	187 057	36,4%
Slutsumma	120 306	100,0%	393 084	100,0%	513 390	100,0%



Ovanstående utslaget åldersvis på samtliga aktiva golfspelare (Noll = ingen bokad rond i GIT)

Åldersgrupp	Totalt ronder													Summa	Åldersgrupp	
	1	2	3	4	5	6	7	8	9	10	11-19	20+	Noll			
1-12	1 027	610	339	213	159	108	79	68	41	36	113	22	7 140	9 955	1-12	1,9%
13-15	2 453	1 744	1 212	920	653	531	434	336	265	238	872	268	7 189	17 115	13-15	3,3%
16-18	3 453	2 363	1 789	1 320	1 026	822	642	544	484	373	1 535	519	8 117	22 987	16-18	4,5%
19-21	3 111	2 295	1 697	1 423	1 088	912	807	624	570	431	1 917	761	6 332	21 968	19-21	4,3%
22-30	9 216	6 990	5 372	4 181	3 293	2 548	1 955	1 556	1 308	997	3 607	787	15 800	57 610	22-30	11,2%
31-40	10 335	7 333	5 378	4 055	2 988	2 403	1 856	1 417	1 137	903	3 029	612	18 773	60 219	31-40	11,7%
41-50	10 083	6 917	5 030	3 788	2 800	2 157	1 670	1 322	1 012	770	2 616	595	22 848	61 608	41-50	12,0%
51-60	14 243	10 498	8 150	6 357	4 915	4 196	3 238	2 752	2 222	1 676	6 517	1 464	35 680	101 908	51-60	19,9%
61-70	10 195	7 735	6 206	5 014	3 981	3 411	2 757	2 347	1 945	1 604	6 273	1 419	28 498	81 385	61-70	15,9%
71+	10 722	7 343	5 250	3 947	3 029	2 322	1 887	1 443	1 185	928	3 273	626	36 680	78 635	71+	15,3%
Slutsumma	74 838	53 828	40 423	31 218	23 932	19 410	15 325	12 409	10 169	7 956	29 752	7 073	187 057	513 390		100,0%

Golfarna som spelat gästronder under aktuell period

Rapportdag: 2024-09-03
 Period: vecka 1 -35 (jan-aug)
 Senast medräknad dag: 31 augusti

Årets greenfeespelare fördelade efter bostadsort (län/region)							
Region	Golfspelare	Andel	Ronder/spelare	Median ronder	Övre kvartil ronder	Snittålder	Snitthcp
Blekinge	3 601	1,1%	4,1	3	5	47	20,4
Dalarna	6 425	2,0%	4,9	3	6	48	21,8
Gotland	1 460	0,4%	4,1	3	5	49	23,7
Gävleborg	6 534	2,0%	4,7	3	6	48	21,1
Halland	16 661	5,1%	5,5	3	7	49	22,5
Jämtland	2 368	0,7%	5,0	3	6	48	22,3
Jönköping	12 432	3,8%	4,6	3	6	47	21,1
Kalmar	5 364	1,6%	3,9	3	5	51	21,1
Kronoberg	4 861	1,5%	4,4	3	6	46	20,6
Norrbottn	2 643	0,8%	3,6	2	5	44	23,3
Skåne	42 648	13,1%	5,1	3	7	50	21,8
Stockholm	87 192	26,7%	5,1	3	7	46	22,8
Södermanland	8 992	2,8%	5,0	3	7	50	22,1
Uppsala	10 136	3,1%	4,7	3	6	47	21,9
Värmland	7 985	2,4%	5,2	4	7	47	21,8
Västerbotten	4 829	1,5%	4,5	3	6	45	23,0
Västernorrland	5 922	1,8%	4,6	3	6	46	22,4
Västmanland	9 008	2,8%	6,0	4	8	48	21,8
Västra Götaland	52 689	16,1%	5,2	4	7	47	22,6
Örebro	7 901	2,4%	4,9	3	6	47	22,5
Östergötland	16 176	5,0%	5,5	4	7	47	22,6
Utlandsboende	2 094	0,6%	3,2	2	4	55	20,2
Adress saknas	8 391	2,6%	4,0	2	5	36	28,8
Slutsumma	326 312	100,0%	5,0	3	7	47	22,4

Golfarna som spelat gästronder under aktuell period

Rapportdag: 2024-09-03
 Period: vecka 1-35 (jan-aug)
 Senast medräknad dag: 31 augusti

Boendeort (län/region), åldersgrupp och medlemsform för alla som spelat greenfee 2024.

1, 2, 3 osv anger totalt spelade greenfeeronder. Siffrorna i tabellen motsvarar unik individ.

	1			2			3			4			5-9			10+			
	Aktiv begränsad	Aktiv fulltid	Aktiv greenfeemedlem	Aktiv begränsad	Aktiv fulltid	Aktiv greenfeemedlem	Aktiv begränsad	Aktiv fulltid	Aktiv greenfeemedlem	Aktiv begränsad	Aktiv fulltid	Aktiv greenfeemedlem	Aktiv begränsad	Aktiv fulltid	Aktiv greenfeemedlem	Aktiv begränsad	Aktiv fulltid	Aktiv greenfeemedlem	
Adress saknas	39	625	1 969	24	379	1 259	17	270	758	7	202	553	15	471	1 063	5	241	494	8 391
Blekinge	8	826	148	6	558	85	3	414	62		332	38	5	736	56		305	15	3 597
Dalarna	42	1 058	348	29	779	257	10	677	180	6	470	125	17	1 301	235	12	770	98	6 414
Gotland	3	310	79	1	232	77	1	160	49		120	24	1	222	52	1	86	38	1 456
Gävleborg	13	1 170	332	13	889	254	4	640	185	12	557	130	15	1 204	326	10	584	191	6 529
Halland	213	2 808	708	105	2 050	522	78	1 563	335	44	1 224	224	96	3 547	513	60	2 298	259	16 647
Jämtland	13	434	151	12	281	118	4	218	65	8	165	39	13	420	106	3	285	31	2 366
Jönköping	168	1 993	687	94	1 584	481	63	1 275	313	40	975	234	80	2 632	444	28	1 218	107	12 416
Kalmar	67	1 037	349	36	763	197	25	562	118	15	440	88	29	1 066	167	7	343	46	5 355
Kronoberg	23	805	355	17	632	224	17	481	137	5	378	102	15	941	200	3	417	104	4 856
Norrbottnen	3	686	112		470	78		313	57		207	35		419	85	1	145	28	2 639
Skåne	452	6 479	2 734	288	4 851	1 807	205	3 789	1 201	165	2 978	893	358	8 210	2 064	163	4 859	1 101	42 597
Stockholm	811	10 179	8 484	541	7 777	5 842	343	6 336	4 126	267	5 162	3 096	686	14 200	7 216	267	8 381	3 437	87 151
Södermanland	48	1 513	528	41	1 101	295	18	868	242	11	721	160	36	1 896	287	7	1 107	110	8 989
Uppsala	141	1 650	727	81	1 124	429	54	980	301	27	718	216	77	1 924	462	30	1 023	169	10 133
Utlandsboende	32	425	243	19	265	150	9	168	126	11	108	77	7	219	143	1	52	37	2 092
Värmland	62	1 293	357	62	893	254	51	750	190	23	580	129	73	1 759	293	20	1 055	132	7 976
Västerbotten	3	986	275		665	178	1	490	117		338	79	7	911	225	3	468	80	4 826
Västernorrland	4	1 105	394	2	837	279		560	164	1	416	104	5	1 142	248		581	78	5 920
Västmanland	94	1 063	468	51	861	374	34	760	241	27	605	186	89	2 002	397	40	1 481	234	9 007
Västra Götaland	752	7 173	3 664	472	5 345	2 528	318	4 255	1 623	231	3 469	1 250	492	10 186	2 863	204	6 416	1 405	52 646
Örebro	70	1 207	519	35	919	369	29	713	286	22	526	192	28	1 537	432	6	825	180	7 895
Östergötland	372	1 957	926	237	1 657	646	164	1 392	429	131	1 139	341	264	3 276	670	125	2 060	373	16 159
Slutsumma	3 433	46 782	24 557	2 166	34 912	16 703	1 448	27 634	11 305	1 053	21 830	8 315	2 408	60 221	18 547	996	35 000	8 747	326 057

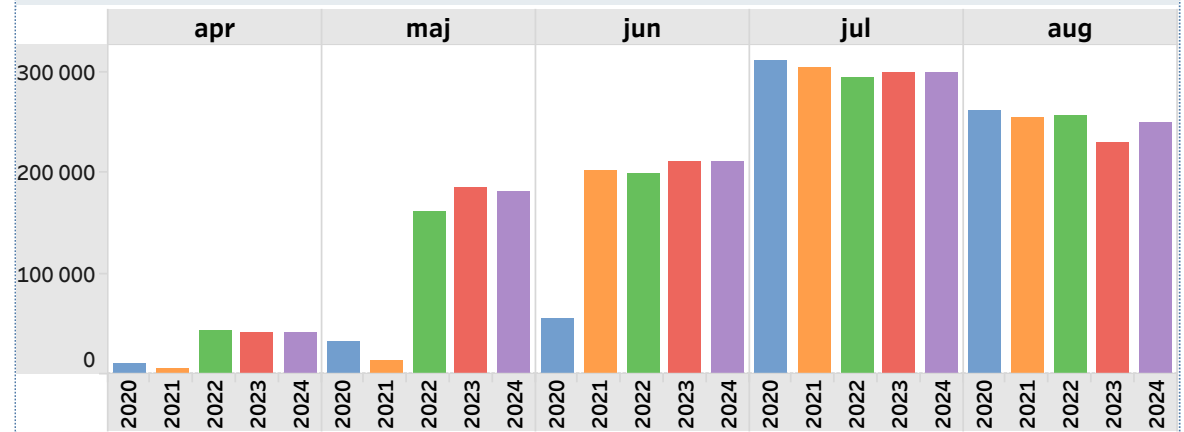
Spelade tävlingsronder.

Rapportdag: 2024-09-03
 Period: vecka 1 -35 (jan-aug)
 Senast medräknad dag: 31 augusti

Utvecklingen tävlingsronder under perioden vecka 1 -35 (jan-aug) 2023-2024.

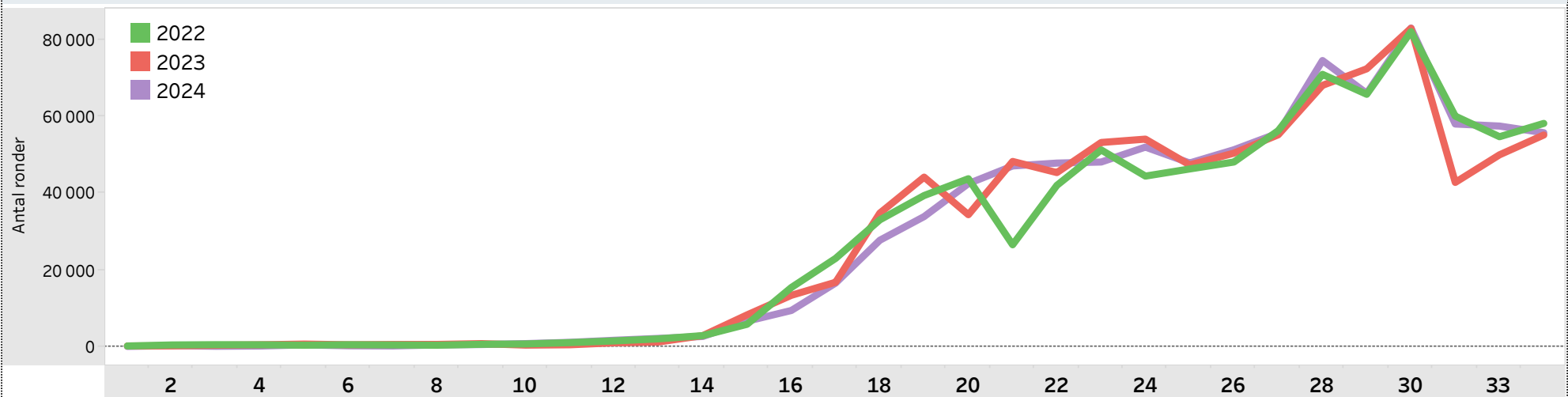
	2023	2024	
Gästspel	248 936	258 255	+ 9 319
Medlemsspel	722 395	731 998	+ 9 603
Utländska spelare	2 715	2 562	- 153
Totalt	974 046	992 815	+ 18 769

Tävlingsronder månad för månad 2020-2024 (säsongen april-oktober, samtliga klubbar)



Tävlingsronder vecka för vecka 2022 - 2024.

Obs! Statistiken är per månadsslutet vilket påverkar utfallet under den sista veckan.



Spelade tävlingsronder.

Rapportdag: 2024-09-03
 Period: vecka 1 -35 (jan-aug)
 Senast medräknad dag: 31 augusti

Totalt tävlingsronder 2018-2024 (1 januari - 31 augusti)

Medlemsspel	2018	2019	2020	2021	2022	2023	2024
Gästspel	250 598	250 328	118 850	167 755	214 784	226 168	232 974
Medlemsspel	700 041	728 751	500 509	560 041	669 849	664 156	674 620
Utländska spelare	2 454	3 535	936	1 154	2 040	2 455	2 349
Totalt	953 093	982 614	620 295	728 950	886 673	892 779	909 943

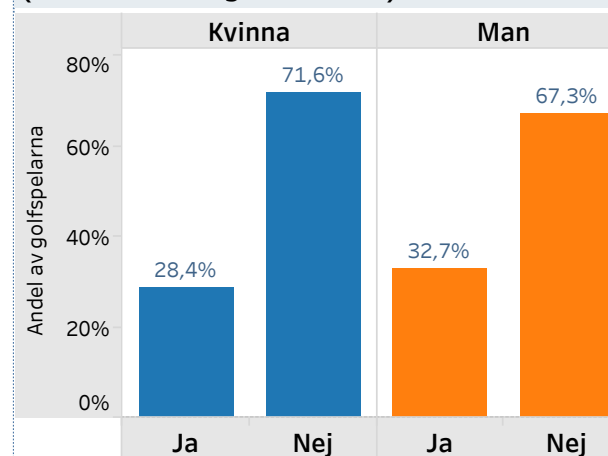
Tävlingsspel 2024.

Urval: spelat minst en tävlingsrond 2024 (alla tävlingar i GIT från klubb till tour).

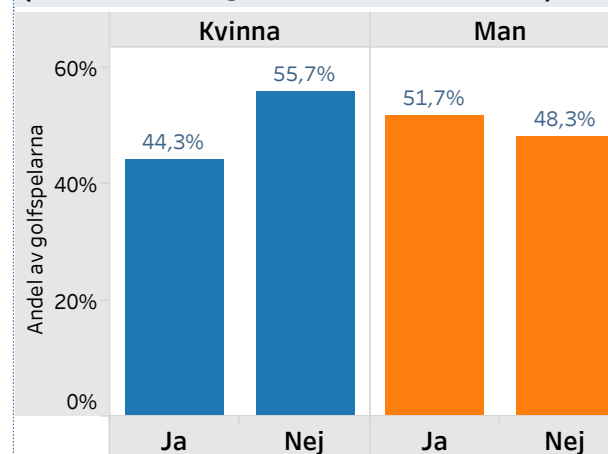
Flow = var golfaren aktiv medlem 2023? Ny innebär inte varit medlem alls under åren 2012-2023. Åter innebär varit medlem minst en säsong under åren 2012-2023.

Åldersgrupp	Kvar		Ny		Åter		Slutsumma	
	Spelare	Andel	Spelare	Andel	Spelare	Andel	Spelare	Andel
1-12	1 176	1%	261	11%	33	1%	1 470	1%
13-15	3 328	2%	375	15%	101	3%	3 804	2%
16-18	4 630	3%	261	11%	124	3%	5 015	3%
19-21	4 711	3%	216	9%	213	6%	5 140	3%
22-30	15 720	10%	493	20%	853	24%	17 066	10%
31-40	17 069	11%	321	13%	864	24%	18 254	11%
41-50	17 409	11%	240	10%	576	16%	18 225	11%
51-60	33 721	21%	201	8%	472	13%	34 394	21%
61-70	30 584	19%	73	3%	231	6%	30 888	19%
71+	30 590	19%	24	1%	155	4%	30 769	19%
Totalt	158 938	100%	2 465	100%	3 622	100%	165 025	100%

Tävlandet bland årets golfspelare (minst en tävlingsrond 2024)



Tävlandet senaste fem åren (minst en tävlingsrond senaste fem åren)



Spelade tävlingsronder.

Rapportdag: 2024-09-03
 Period: vecka 1 -35 (jan-aug)
 Senast medräknad dag: 31 augusti

Tävlingsspel 2024.

Urval: spelat minst en tävlingsrond 2024 (alla tävlingar i GIT från klubb till tour).

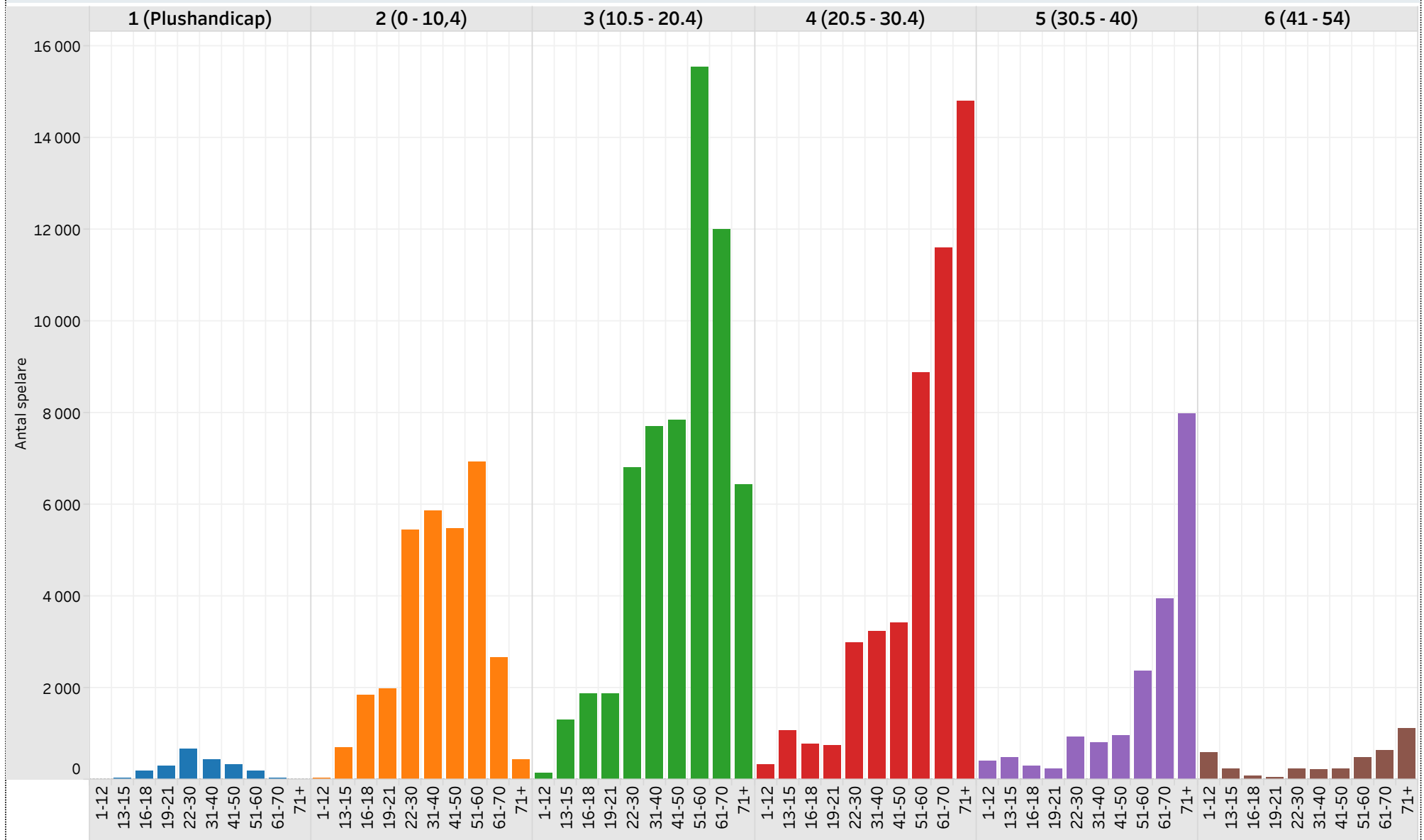
Andelstalen avser fördelningen mellan hcp-grupperna för varje åldersgrupp och kön.

Kön	Åldersgru..	1 (Pushhandicap)		2 (0 - 10,4)		3 (10.5 - 20.4)		4 (20.5 - 30.4)		5 (30.5 - 40)		6 (41 - 54)		Slutsumma	
		Spelare	Andel	Spelare	Andel	Spelare	Andel	Spelare	Andel	Spelare	Andel	Spelare	Andel	Spelare	Andel
Kvinna	1-12			6	0%	11	0%	18	0%	41	0%	152	4%	228	0%
	13-15	3	0%	56	0%	63	0%	88	0%	79	0%	74	2%	363	0%
	16-18	30	1%	97	0%	120	0%	76	0%	51	0%	35	1%	409	0%
	19-21	56	3%	110	0%	65	0%	87	0%	51	0%	21	1%	390	0%
	22-30	84	4%	214	1%	324	1%	411	1%	271	1%	127	3%	1 431	1%
	31-40	27	1%	207	1%	376	1%	406	1%	237	1%	97	2%	1 350	1%
	41-50	16	1%	256	1%	767	1%	1 047	2%	584	3%	178	5%	2 848	2%
	51-60	10	0%	324	1%	2 133	3%	3 853	8%	1 742	9%	386	10%	8 448	5%
	61-70			141	0%	1 553	3%	4 480	9%	2 831	15%	524	13%	9 529	6%
	71+			12	0%	531	1%	3 713	8%	4 480	24%	777	20%	9 513	6%
	Totalt	226	11%	1 423	5%	5 943	10%	14 179	30%	10 367	56%	2 371	61%	34 509	21%
Man	1-12	1	0%	24	0%	132	0%	309	1%	349	2%	427	11%	1 242	1%
	13-15	16	1%	632	2%	1 243	2%	975	2%	398	2%	177	5%	3 441	2%
	16-18	156	7%	1 736	6%	1 739	3%	691	1%	237	1%	47	1%	4 606	3%
	19-21	230	11%	1 858	6%	1 797	3%	650	1%	185	1%	30	1%	4 750	3%
	22-30	586	28%	5 227	17%	6 478	11%	2 570	5%	663	4%	111	3%	15 635	9%
	31-40	405	19%	5 667	18%	7 333	12%	2 826	6%	561	3%	112	3%	16 904	10%
	41-50	296	14%	5 215	17%	7 061	11%	2 365	5%	383	2%	57	1%	15 377	9%
	51-60	184	9%	6 614	21%	13 403	22%	5 019	11%	624	3%	102	3%	25 946	16%
	61-70	27	1%	2 537	8%	10 454	17%	7 111	15%	1 102	6%	128	3%	21 359	13%
	71+	1	0%	422	1%	5 899	10%	11 091	23%	3 499	19%	344	9%	21 256	13%
	Totalt	1 902	89%	29 932	95%	55 539	90%	33 607	70%	8 001	44%	1 535	39%	130 516	79%
Samtliga spelare		2 128	100%	31 355	100%	61 482	100%	47 786	100%	18 368	100%	3 906	100%	165 025	100%

Spelade tävlingsronder.

Rapportdag: 2024-09-03
 Period: vecka 1 -35 (jan-aug)
 Senast medräknad dag: 31 augusti

Tävlad i år (minst en tävlingsrond 2024 - sammanvägning av kön, åldersgrupp och hcp-grupp)



Spelade tävlingsronder juniorer.

Rapportdag: 2024-09-03
 Period: vecka 1 -35 (jan-aug)
 Senast medräknad dag: 31 augusti

Tävlandet i år (minst en tävlingsrond 2024)						
Tävlats_i_år	Kvinna		Man		Samtliga	
	Spelare	Andel	Spelare	Andel	Spelare	Andel
Ja	1 428	15%	14 107	22%	15 535	21%
Nej	7 843	85%	49 875	78%	57 718	79%
Totalt	9 271	100%	63 982	100%	73 253	100%

Juniorernas tävlande i år (minst en tävlingsrond 2024)		
Kvinna	Ja	15,4%
	Nej	84,6%
Man	Ja	22,0%
	Nej	78,0%

Juniorernas tävlande i år (minst en tävlingsrond 2024 - avser fördelningen mellan hcp-grupperna för varje årskull)															
Kön	Födelseår	1 (Plushandicap)		2 (0 - 10,4)		3 (10.5 - 20.4)		4 (20.5 - 30.4)		5 (30.5 - 40)		6 (41 - 54)		Slutsumma	
		Spelare	Andel	Spelare	Andel	Spelare	Andel	Spelare	Andel	Spelare	Andel	Spelare	Andel	Spelare	Andel
Kvinna	2003	18	14%	29	23%	20	16%	35	27%	19	15%	7	5%	128	100%
	2004	17	12%	38	28%	34	25%	25	18%	18	13%	6	4%	138	100%
	2005	21	17%	43	35%	11	9%	27	22%	14	11%	8	6%	124	100%
	2006	14	11%	32	26%	35	29%	21	17%	15	12%	5	4%	122	100%
	2007	11	8%	35	26%	32	24%	24	18%	17	13%	16	12%	135	100%
	2008	5	3%	30	20%	53	35%	31	20%	19	13%	14	9%	152	100%
	2009	1	1%	34	27%	22	17%	33	26%	26	20%	12	9%	128	100%
	2010	2	1%	19	14%	27	19%	33	24%	29	21%	29	21%	139	100%
	2011			3	3%	14	15%	22	23%	24	25%	33	34%	96	100%
		Totalt	89	8%	263	23%	248	21%	251	22%	181	16%	130	11%	1 162
Man	2003	87	5%	662	38%	681	39%	230	13%	77	4%	10	1%	1 747	100%
	2004	72	5%	599	39%	591	39%	204	13%	57	4%	7	0%	1 530	100%
	2005	71	5%	597	41%	525	36%	216	15%	51	3%	13	1%	1 473	100%
	2006	68	4%	647	39%	616	37%	239	14%	75	5%	11	1%	1 656	100%
	2007	55	4%	590	39%	583	39%	201	13%	67	4%	13	1%	1 509	100%
	2008	33	2%	499	35%	540	37%	251	17%	95	7%	23	2%	1 441	100%
	2009	12	1%	365	26%	545	39%	318	23%	94	7%	54	4%	1 388	100%
	2010	4	0%	191	15%	453	37%	388	31%	148	12%	49	4%	1 233	100%
	2011			76	9%	245	30%	269	33%	156	19%	74	9%	820	100%
		Totalt	402	3%	4 226	33%	4 779	37%	2 316	18%	820	6%	254	2%	12 797
Alla juniorer 13-21 år		491	4%	4 489	32%	5 027	36%	2 567	18%	1 001	7%	384	3%	13 959	100%