

Års- och koncernredovisning 2024

Svenska Golfförbundet

802001-2251

Förvaltningsberättelse	sid 2–24
Resultaträkning	sid 25
Balansräkning	sid 26–27
Kassaflödesanalys	sid 28
Noter	sid 29–36
Underskrifter	sid 37



Svenska
Golfförbundet

Svenska Golfförbundets års- och koncernredovisning 2024

Förbundsstyrelsen och Generalsekreteraren för Svenska Golfförbundet avger härmed årsredovisning och koncernredovisning för räkenskapsåret 2024-01-01--2024-12-31.

Förvaltningsberättelse

Svenska Golfförbundet är en ideell förening som bildades 1904. Golfförbundet är genom medlemskapet i Riksidrottsförbundet (RF) specialidrottsförbundet för golf i Sverige.

Svenska Golfförbundet och förbundets tre helägda dotterbolag har samtliga säte i Stockholm.

I egenskap av specialidrottsförbund har Förbundet huvudansvaret för att utveckla den svenska golfidrotten, besluta om tävlings- och spelregler, verka för en dopingfri idrott och utöva bestraffningsrätt men också att ansvara för golfsportens internationella kontakter.

Golfförbundet består av svenska föreningar – golfklubbar – som upptagits som medlemmar i förbundet. Förbundet har också en stadgereglerad anslutningsform för aktiebolag – golfbolag – som bedriver golfverksamhet på motsvarande sätt och villkor som golfklubbarna.

SGF ska på uppdrag av medlemsklubbarna stödja den demokratiska föreningsprocessen och leverera verksamhet i enlighet med den av förbundsstyrelsen beslutade tvååriga verksamhetsinriktningen.

SGF:s uppdrag omfattar därigenom idrottsverksamhet med landslag, junior- och elitutveckling, arrangera tävlingar och mästerskap, administrera regler och bestämmelser, utöva bestraffningsrätt, verka för en dopingfri idrott men också att förvalta och utveckla golfsveriges gemensamma verksamhetssystem GIT och genom de 15 rådgivarna inom bana & anläggning och verksamhet & styrning på olika sätt stötta verksamhetsutvecklingen och den dagliga driften på klubbarna, samt genom ett aktivt påverkansarbete driva golfens hållbarhetsfrågor.

Organisation

Års- och koncernredovisningen omfattar såväl Svenska Golfförbundets årsredovisning som SGF-koncernens. Med SGF avses nedan hela koncernen och med Förbundet enbart den juridiska personen Svenska Golfförbundet.

SGF är organiserad i en koncernstruktur där Förbundet är moderförening och ägare till följande tre dotterbolag:

- SGF Golfsystem AB som sedan 2002 äger, förvaltar och utvecklar GIT. Utvecklingsarbetet drivs i nära samarbete med ett antal långsiktigt kontrakterade IT-konsulter och IT-leverantörer.
- SGF Affärsutveckling AB vars verksamhet renodlats till att enbart driva de nordiska tourerna Cutter & Buck Tour, herrar, och Ahlsell Nordic Golf Tour, damer, och att tillsammans med lokala klubbar arrangera proffstävlingar för herrar och damer i

Sverige och övriga Skandinavien. Ett större antal av de partner- och affärsavtal som tecknas med SGF innehåller ofta sponsring och närvaro på tourtävlingarna.

- SGF Event AB som under 2024 fortsatt var ett vilande bolag. Bolaget kommer att likvideras under 2025.

SGF är också genom SGF Affärsutveckling hälftenägare av Svenska Golftourerna AB (SGT). PGA of Sweden äger resterande 50 % av aktierna. SGT-bolaget har varit fortsatt vilande under 2024. Bolagets tidigare verksamhet, nämligen att driva SGT för damer och herrar, utförs och redovisas helt i SGF Affärsutveckling.

Den ekonomiska och verksamhetsmässiga styrningen av SGF utgår alltid från helheten i koncernen och inte från de enskilda juridiska organisationerna. Den interna koncernredovisningen baseras på tydliga intäkt- och kostnadsområden som korresponderar mot linjeorganisationen, tillsatta projekt och särskilda satsningar. Ett förbundsarrangemang, som exempelvis Svenska Juniortouren, redovisas intäktsmässigt i området "Deltagaravgifter" medan kostnaderna redovisas i "Arrangör tourer & tävlingar". Förvaltningsberättelsen utgår helt från denna redovisningsmodell.

Utöver Förvaltningsberättelsen publicerar SGF en utförlig separat verksamhetsberättelse för det gångna året med beskrivning av den samlade verksamheten, idrottsframgångar, fakta och statistik.

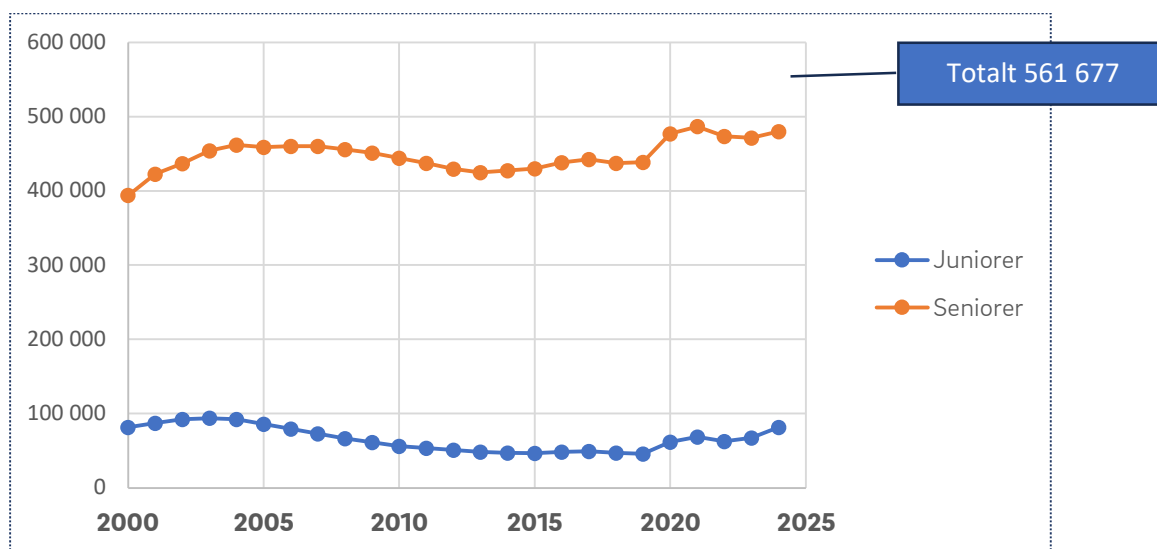
Allmänt om verksamheten

Förbundsstyrelsen utgör även styrelse för dotterbolagen. Generalsekreteraren i Förbundet är tillika VD i dotterbolagen. Verksamheten och personalen organiseras inom en koncerngemensam linjeorganisation.

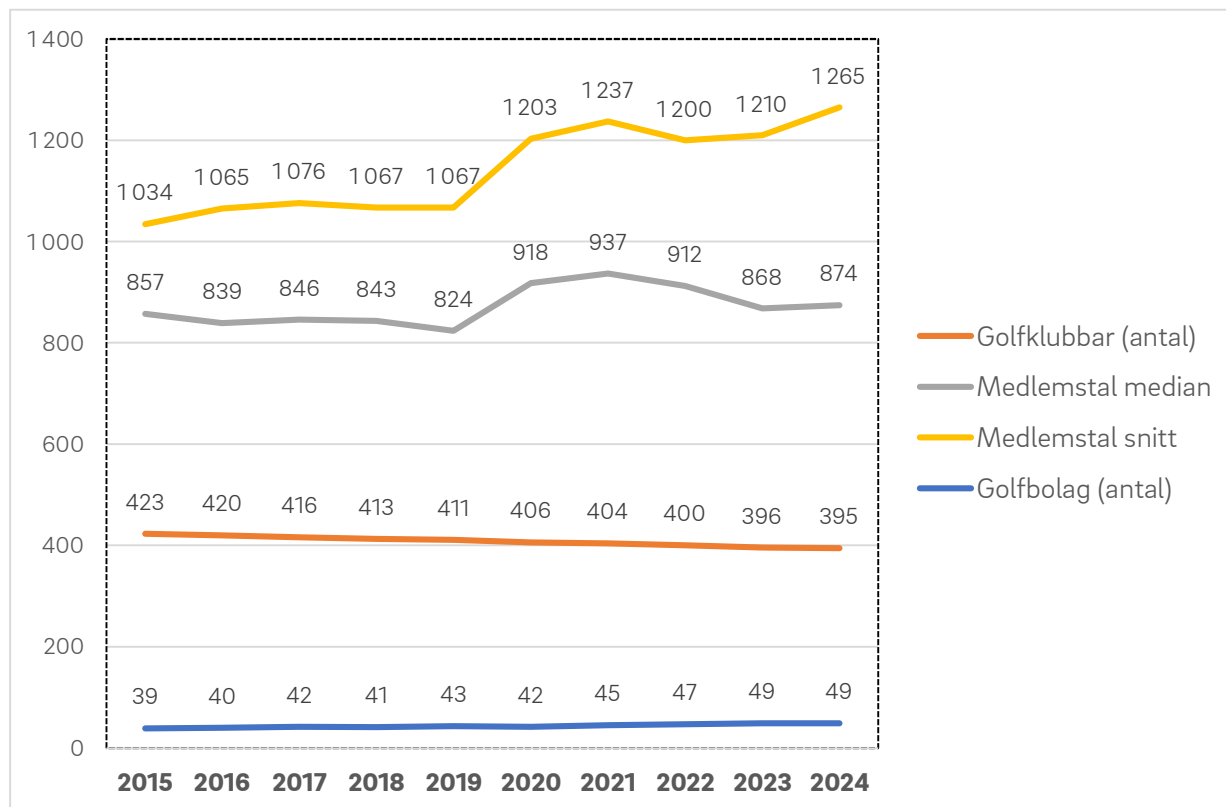
Under det fjärde kvartalet 2023 genomfördes en omorganisation och minskning av den fasta bemanningen. Under kalenderåret hade därför SGF 57 fast anställda medarbetare mot tidigare 64, varav 54 i Förbundet och 3 i SGF Golfsystem. Personalstyrkan var under tävlingssäsongen även utökad med 4 feriearbetare i Förbundet.

Förbundsstyrelsen genomförde 10 protokollförda ordinarie möten. Förbundsmötet genomfördes i april månad med 75 ombud närvarande. Förbundsstyrelsen och representanter för de 21 golfdistriktsförbunden träffades vid tre gemensamma mötestillfällen.

Aktiva medlemmar i golfklubbar och golfbolag 2000-talet



Klubbarnas medlemsutveckling under tio års tid



Antalet golfklubbar, och därmed medlemmar i Förbundet (M1/M2), minskade från 396 till 395 medan antalet avtalsanslutna golfbolag (A1) var oförändrade 49. Därutöver fanns det ett bolag med anslutning enligt modell A2, dvs golfanläggning utan anslutna golfspelare.

Det allmänna intresset för att spela golf i organiserad form höll inte bara i sig – det ökade 2024. I oktober kunde Golsverige radera det tre år gamla medlemsrekordet på 555 334 med det nya rekordet på 561 677 aktiva klubbmedlemskap.

Ökningen mot 2023 blev +4 % eller +23 335 aktiva medlemskap inklusive hedersmedlemmar. Det var den 15:e gången under 2000-talet som Golsveriges 440 golfklubbar och golfbolag nådde över 500 000 aktiva medlemskap.

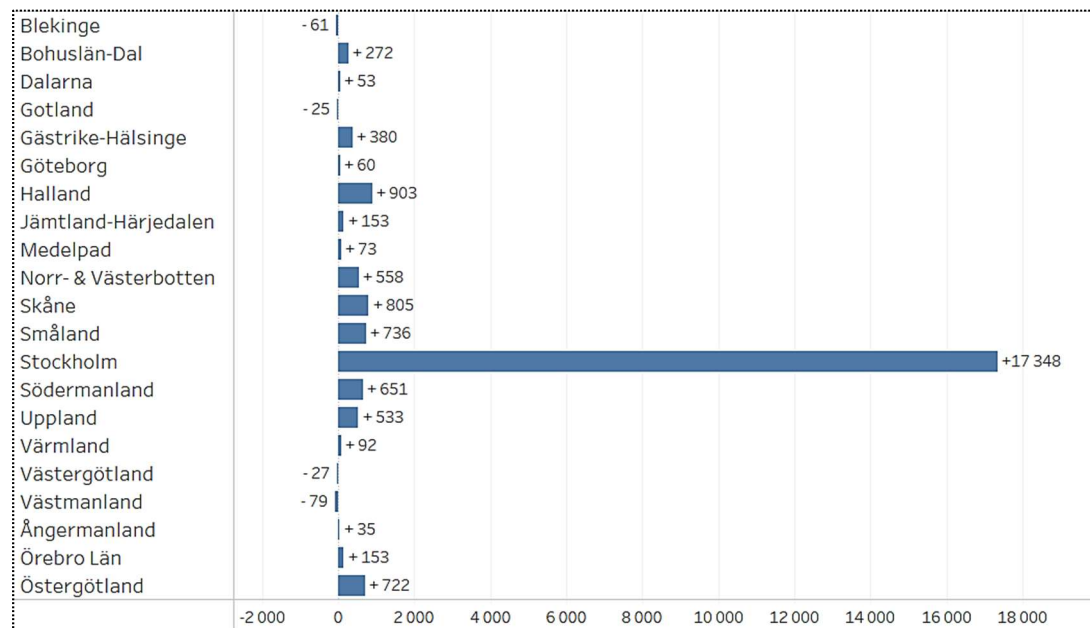
Bakom den höga medlemssiffran fanns 525 789 individer (+19 175). Antalet flermedlemskap, dvs att en individ är aktiv medlem i två eller fler klubbar, uppgick därmed till 34 355 (+4 007).

Fjorårets positiva medlemsutveckling var särskilt påtaglig och stor i gruppen män i åldersspannet 13–30 år, dvs den grupp som populärt benämns Generation Z. Med totalt 107 047 golfspelare utmanar Generation Z de sedan tidigare stora golfgenerationerna Generation X, 141 363 golfare, Baby Boomers, 145 980 golfare och Millennials 99 090

Fördelat på den traditionella uppdelningen i juniorer 1–21 år och seniorer 22+ ökade antalet manliga juniorer med 12 801 till 66 024 medan kvinnliga juniorer kvarstod på 9 451.

Medlemsflödet var fortsatt stort. 60 351 av 2023-års aktiva golfspelare valde att sluta eller ta en paus. I gengäld kom 79 526 nya och återvändare till golfporten.

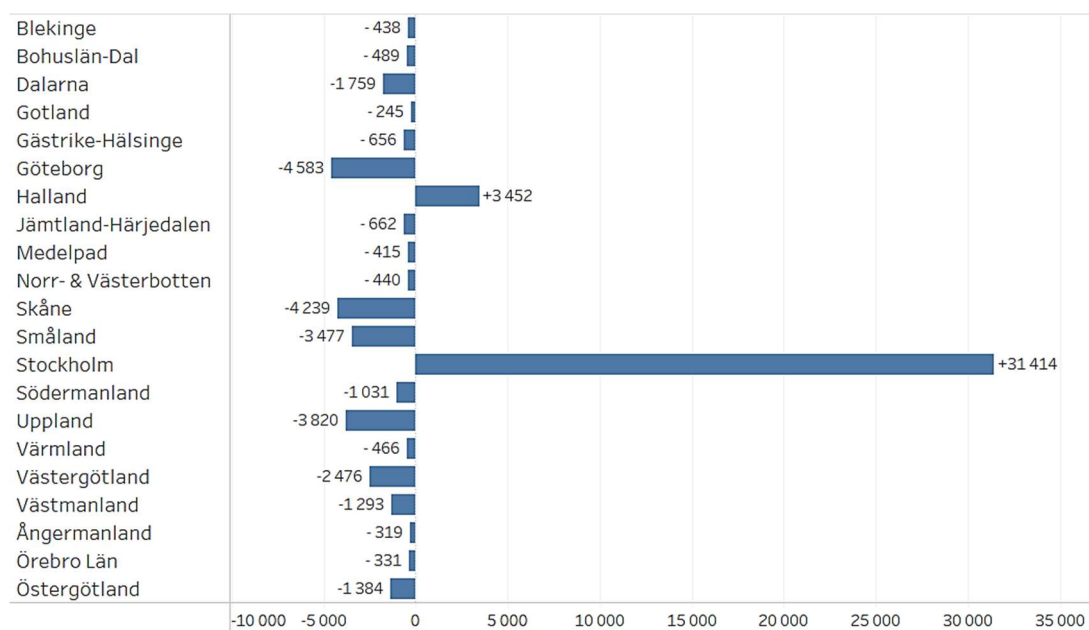
Klubbarnas medlemsutveckling distriktsvis 2023-2024



Tack vare den kraftiga tillströmningen av juniorer blev det ett positivt nettoutfall i 17 av 21 golfdistrikt.

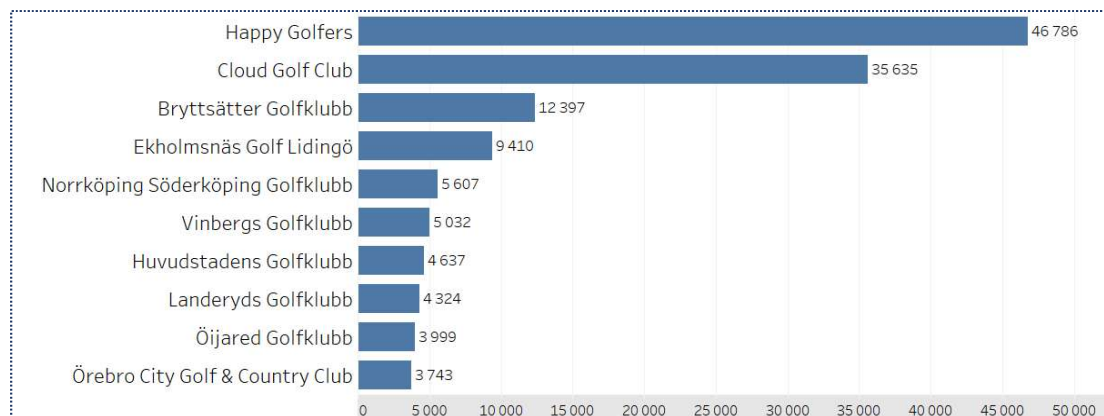
Sett över de tre senaste åren, och jämfört med rekordåret 2021, var tillväxten av klubbmedlemmar inte jämnt fördelad över varken de 21 golfdistrikten eller de 444 golfklubbarna och golfbolagen. Medianklubben var kvar på nivån 870 aktiva medlemmar mot 939 för bara tre år sedan. De 10 största klubbarna under 2024 hade tillsammans lika många (131 570) medlemmar som de 246 minsta. För tio år sedan var motsvarande jämförelsetal att de 144 minsta kunde matcha de tio största klubbarnas medlemstal på 45 350.

Klubbarnas medlemsutveckling distriktsvis 2021-2024



Klubbarna har tillsammans i 19 av 21 distrikt tappat medlemmar från 2021 till 2024. Motsvarande gällde även i Halland och Stockholm om Vinbergs GK räknas bort i Halland och ökningarna i Happy Golfer, Cloud GC och Ekholmsnäs Golf räknas bort i Stockholm.

De tio största klubbarna 2024



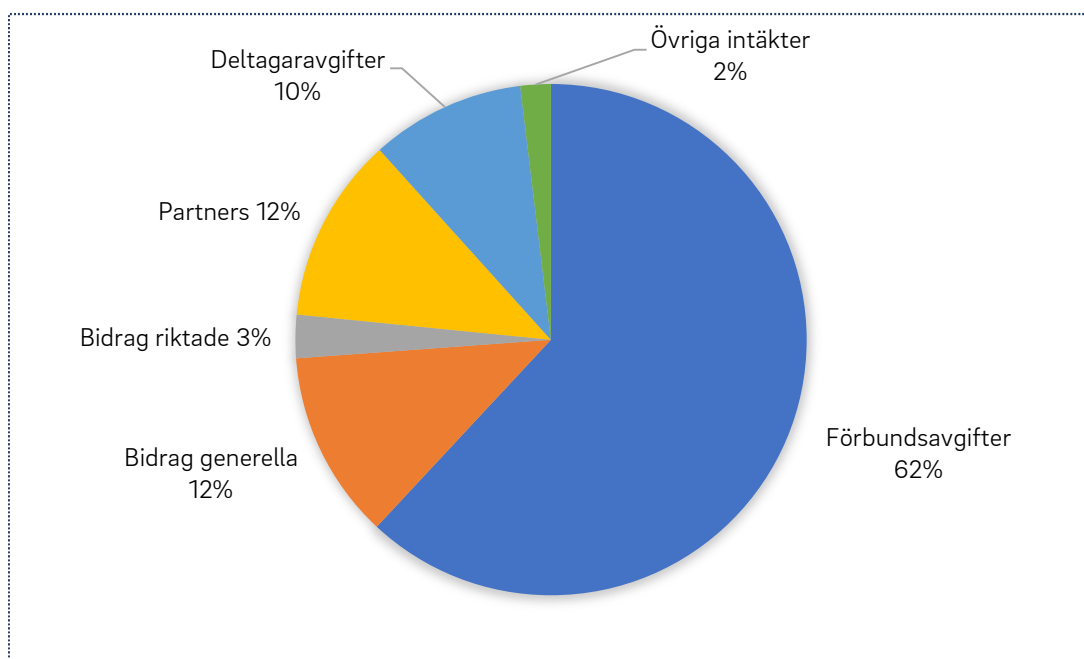
De tio största klubbarna var tillsammans med 131 570 medlemskap lika stora som de 246 minsta (= 55 % av alla klubbar) klubbarna.

Utvecklingen med att ett fåtal klubbar växer sig enormt starka vad gäller antal medlemmar fortsatte i högre takt 2024. Det fick till följd att Stockholmsdistriktet stod för 74 % av hela nettoökningen. Om statistiken bryts ner på seniorer respektive juniorer blir obalansen än tydligare. Klubbarna i Stockholmsdistriktet ökade på seniorsidan med netto 12 358. Samtidigt ökade hela Golsverige med enbart 8 962 seniorer vilket tydligt utvisar att många aktiva seniormedlemmar från hela landet söker sig till de primärt tre största klubbarna, av vilka två är belägna i Stockholmsdistriktet.

Intäkterna i SGF

	Utfall 2024	Utfall 2023	2024 jfr 2023
Förbundsavgifter	124 175 715	116 575 930	+7 599 785
Bidrag generella	23 877 979	33 342 560	-9 464 581
Bidrag riktade	5 496 796	2 682 204	+2 814 591
Partners	23 541 612	20 900 603	+2 351 520
Deltagaravgifter	19 578 258	17 194 609	+2 383 649
Övriga intäkter	3 861 510	289 488	+823 601
TOTALT INTÄKTER	200 531 868	194 023 304	+6 508 565

SGF:s intäkter delas in i sex intäktsområden där Förbundsavgifterna, dvs medlems- och GIT-avgifterna, utgör det absolut största.



(1) Förbundsavgifter

Debiteringsbasen, som ligger till grund för beräkningen av den avgift varje golfklubb och golfbolag ska betala, baseras på antalet aktiva medlemmar 13 år eller äldre. Varken barn t.o.m. 12 år gamla eller hedersmedlemmar räknas med i debiteringsbasen.

Huvudprincipen inom föreningsvärlden är att alla medlemmar betalar lika mycket i medlemsavgift (undantag av åldersskäl). Beräkningsprincipen inom SGF, som har tillämpats under överskådlig tid, utgår från att en klubb med många medlemmar har en större betalningsförmåga än en klubb med få medlemmar och därför ska bära ett större ansvar för den gemensamma finansieringen av verksamheten. Motsvarande princip tillämpas även av andra föreningar, exempelvis arbetsgivarorganisationer vars debitering utgår från antalet anställda och/eller lönesumman.

På Förbundsmötet 2024 beslöts att fr.o.m. 2025 inför en Förbundsavgift som ska omfatta såväl medlemsavgiften som GIT-avgiften. På den del av Förbundsavgiften som ska faktureras via dotterbolaget SGF Golfssystem kommer moms (25 %) att påföras.

Det ökade medlemsantalet 2024 innebar att debiteringsbasen ökade med totalt 21 294 medlemskap. I kombination med att avgifterna höjts (genom beslut på Förbundsmötet 2023) till 182 (176) kr för seniorer, 89 (86) kr för juniorer och 53 (52) kr exkl moms för GIT, innebar detta en total ökad intäkt för SGF med 7,4 milj kr i Förbundet och 2,5 milj kr för SGF Golfssystem (GIT-avgiften).

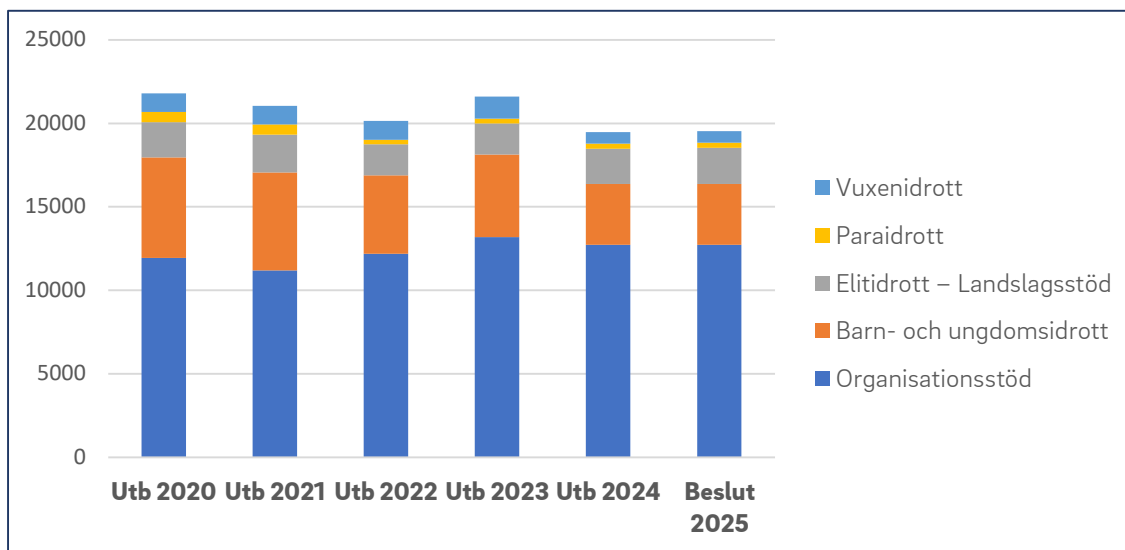
(2) Generella bidrag, och

(3) Riktade bidrag

SGF fick under året totalt 25,1 milj kr (35,0 milj kr) i olika former av offentliga och publika stöd och bidrag. Huvuddelen, 20,7 milj kr (21,9 milj kr) kom från det statliga idrottsstödet som fördelas till idrottsförbunden via RF.

De generella bidragen minskade "på papperet" med hela 9,5 milj kronor, men i praktiken bara med 2,2 milj kr. Närmare 7,3 milj kr gällde engångsintäkter i form av Återstartsstöden som idrotten i Sverige erhöll i sviterna efter covid 19-pandemin.

Det generella idrottsstödet från RF 2020-2025



Det statliga idrottsstödet, i den del som SGF får disponera utan större restriktioner eller anvisningar, minskade med 2 milj kr från 2023 till 2024. Närmare 1,2 av dessa 2 miljoner kronor gavs med en strikt öronmärkning till skolsamverkan och utvecklingsprojekt för gruppen 65+. Till övervägande del har de öronmärkta stöden inte använts under 2024, men kunnat sparas för användning 2025 och därmed intäktsföras samma år.

För 2025 kommer SGF att få motsvarande stöd som 2024. Våren 2025 kommer Riksidrottsmötet att fatta beslut om en delvis reviderad modell för fördelningen av det statliga idrottsstödet åren 2026–2028.

I 2024-års offentliga bidrag från RF ingick även intäktsförda *Återstartsstöd* på 4,4 milj kr (11,7 milj kr). SGF har erhållit totalt 34,5 milj kr i sex separata *Återstartsstöd* under åren 2021 till 2023.

Återstartsstöden har åtföljts av regler och riktlinjer och i flera fall även konkreta krav på att minst 30 % ska fördelas till medlemsföreningarna i form av riktade bidrag, stöd eller projektmedel. Det sistnämnda gällde för stöden benämnda ÅS#2, ÅS#3 och ÅS#4. I grunden har det handlat om att pengarna ska användas för att återstarta verksamheten och locka tillbaka barn och ungdomar som lämnat den organiserade idrotten under covid-19-pandemin.

Erhållna och använda Återstartsstöd 2021–2024

	ÅS#1	ÅS#2	ÅS#3	ÅS#3elit	ÅS#4	ÅS#4elit	SUMMA
Erhållna medel	6 500 000	9 000 000	9 270 000	1 500 000	6 910 000	1 300 000	34 480 000
./-öronmärkt för klubb	0	2 700 000	2 781 000		2 073 000		7 554 000
= Till SGF:s förfogande	6 500 000	6 300 000	6 489 000	1 500 000	4 837 000	1 300 000	26 926 000
Använda medel 2021-2023							
Förbundet enligt plan 2021	3 203 932						3 203 932
Till GDF/GK 2021							0
Förbundet enligt plan 2021	3 296 068						3 296 068
Till GDF/GK 2021							0
Förbundet enligt plan 2022		4 294 795	142 334				4 437 129
Till GDF/GK 2022		2 997 096	0				2 997 096
Förbundet enligt plan 2023		1 708 109	5 540 440	1 500 000		650 000	9 398 549
Till GDF/GK 2023		0	2 344 011				2 344 011
Förbundet enligt plan 2024			258 580		489 440	650 000	1 398 020
Till GDF/GK 2024			984 635		2 015 324		2 999 959
= Kvar till 2025	0	0	0	0	4 405 236	0	4 405 236
<i>Till Förbundet enligt plan 2025</i>					1 265 236		1 265 236
<i>Till GDF/GK 2025</i>					3 140 000		3 140 000
Per den 31 dec 2024							
Tillfört GDF/GK		2 997 096	3 328 646		2 015 324		8 341 066
		33,3%	35,9%		29,2%		
Tillfört SGF	6 500 000	6 002 904	5 941 354	1 500 000	489 440	1 300 000	21 733 698

Under 2024 användes 4,4 milj kr varav 3,0 milj kr utbetalades till golfklubbarna:

Deltagande i Naturskolan	85 000
Fair Ways Pro Am Gränna	112 700
50% av utbildningskostnaden, (max 2000 kr i bidrag/person)	417 835
SGF Ranking Junior	1 500 000
Tjejsatsning i distrikten	69 100
Camp Sweden (NIU/RIG)	815 324
Summa	2 999 959

En mycket stor del av Återstartspengarna har gått till satsningar på fler tränare, arrangera tävlingar på Challenge Tour, arrangera Camp Sweden i Spanien för elever på RIG och NIU-skolorna, etablera en division 3 på Svenska Juniortouren samt arrangera fler och större Super Camps. Inom det digitala området har stöd gått till fyra säsonger av utbildningsprogrammet

Pitch, den digitala tidningen Gofa! som når inte minst alla som började spela under pandemin, GIT e-post för klubbarnas och SGF:s kommunikation och Grönt Kort-webben. Paragolfen har fått stöd i form av bl.a. inköp av golfbilar på klubbar som bedriver paraverksamhet.

Efter säsongen 2024 har närmare 8,3 milj kr av Återstartsstöden slussats till golfklubbarna och/eller golfdistriktsförbunden.

Det återstår att under 2025 fördela och använda kvarvarande 4,4 milj kr varav golfklubbarna kommer att preliminärt erhålla 3,1 milj kr.

(4) Partnerverksamheten (sponsring)

Partnerverksamheten har utvecklats väl under de senaste åren och möjliggjort för SGF att kunna arrangera större internationella proffstävlingar som Dormy Open Helsingborg på Ladies European Tour och Indoor Golf Challenge på Challenge Tour, men också att erbjuda fullödig program på Cutter & Buck Tour, herrar, och Ahlsell Nordic Golf Tour, damer.

Samarbetena med kommuner och regioner, via normalt offentligägda destinationsbolag, är fleråriga och långsiktiga. Dessa avtal genererade i år 3,0 milj kronor i direkta stöd till såväl proffstävlingarna som Golfens SM-vecka, EM, Lag-SM och Annika Invitational.

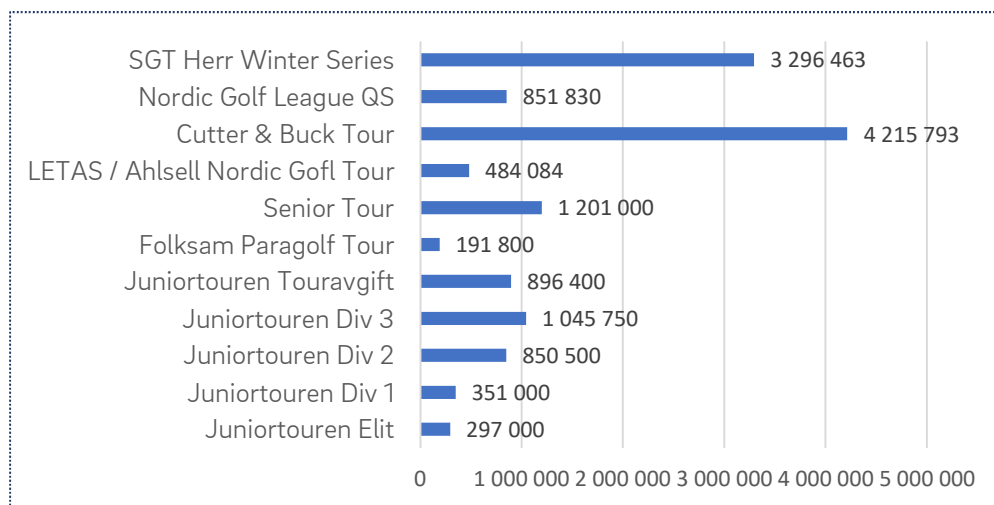
Oaktat ovanstående, är en mycket stor del av intäkterna direkt hänförliga till de två huvudsponsorerna Folksam och MoreGolf MasterCard. Betal- och kreditkortet drivs i nära samarbete med Entercard AB som också är kreditgivare. Antalet innehavare av MoreGolf MasterCard utvecklades fortsatt positivt under 2024. Nettointäkten ökade med 617 000 kr, +16 %, jämfört med 2023.

Bruttointäkten för Partnerverksamheten blev 23,5 milj kr (21,2 milj kr) vilket är +2,4 milj kr mot 2023, men totalt 4,6 milj högre än motsvarande intäkt 2022.

(5) Deltagaravgifter

Deltagaravgifter från tävlingar, utbildningar och läger ökade med +14 % till närmare 19,6 milj kr. Det har varit ett högt deltagande på Cutter & Buck Tour och Ahlsell Nordic Golf Tour (tillsammans SGT). Även den Svenska Juniortouren har utvecklats mycket positivt efter införandet 2024 av strukturen med fyra nivåer från elit till division 3.

Deltagaravgifter individuella tävlingar

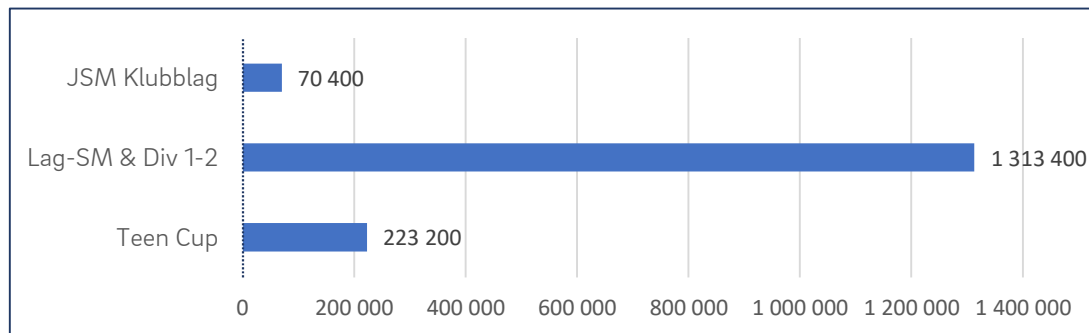


De olika tourerna bör inte jämföras med varandra. Avgifterna och antalet startplatser varierar. Syftet och nivåerna på avgifterna är helt olika. Herrproffsen finansierar en allt större

del av prispengarna på Cutter & Buck Tour genom startavgifterna. Juniortourens deltagaravgifter ligger till grund för arrangörstöden som utgår till klubbarna. Intäkterna från LETAS / Ahlsell Nordic Gofl Tour avser den del som tillfaller SGF som nationell arrangör. Huvuddelen går till Ladies European Tour som är huvudman för LETAS.

Drygt 1,6 milj kr av totalintäkten avser klubbarnas deltagaravgifter för Teen Cup och seriespelen.

Lagtävlingar och Teen Cup – deltagaravgifter för klubbarna



(6) Övriga intäkter

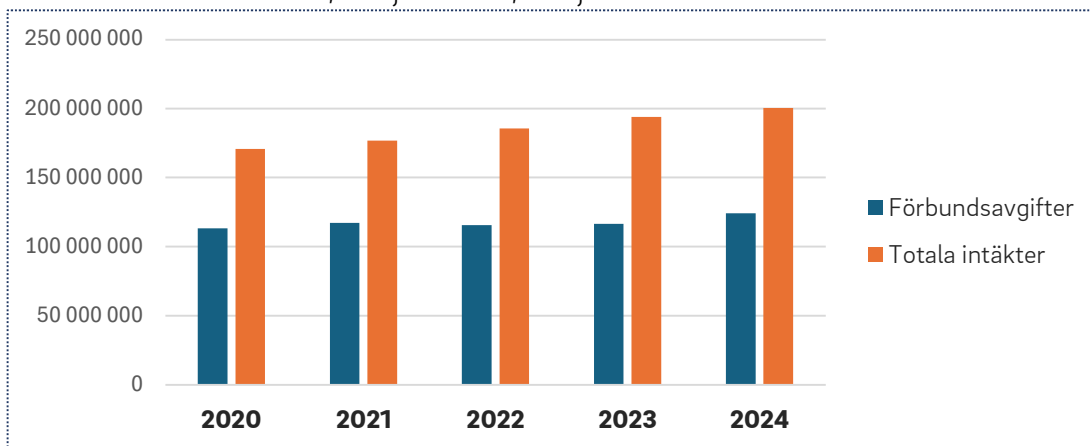
Det sjunde intäktssområdet är en uppsamling av ett 15-tal olika poster av de mest skilda slag. Bland dessa utmärker sig särskilt två större och växande intäktsposter.

SGF har tecknat över 40 licensavtal med externa företag om integration med GIT via GIT API. Samtliga avtal baseras på samma förutsättningar och licensmodeller. En bestämd prislista tillämpas i syfte att likabehandla samtliga licenstagare. Intäkterna från licensavtalet uppgick förra året till 2,4 milj kr.

SGF:s rådgivare Bana & Anläggning har under det gångna året intensifierat arbetet med datadriven banskötsel. En del av detta arbete utgår från jordprover som analyseras av ett laboratorium. Klubbarna svarar för de direkta kostnaderna, allt bruttoredovisas, och intäkten uppgick till 0,5 milj kr.

Intäkterna i sammanfattning

SGF:s rörelseintäkter uppgick till sammantaget till 200, 5 milj kr (194,0 milj kr). Förbundets rörelseintäkter ökade från 156,2 milj kr till 157,9 milj kr.



Fjorton verksamhets- och kostnadsområden

SGF:s kostnader delas in i 14 separata kostnadsområden där Personal utgör den enskilt största. I redogörelsen nedan kommer de 14 områdena att redovisas i fem ämnesgrupper.

(1-3) SGF:s personal och organisation

	Utfall 2024	Utfall 2023	2024 jfr 2023
Personal	-64 899 465	-72 880 650	+7 981 185
Organisation	-7 709 388	-7 352 765	-356 623
Förbundskansliet	-8 159 497	-7 758 801	-400 696

Inom *Personal* redovisas inte bara de traditionella personalkostnaderna i resultaträkningen (7-kontona), utan även kostnaderna för hälso- och sjukvård, resor, kost och logi, resekostnadsersättningar (traktamenten), personalutbildningar, personalkonferenser samt tjänstebilar. Allt under förutsättning att kostnaden är relaterad till fast anställd personal.

SGF genomförde under 2023 en omorganisation med neddragning av totalt 8 tjänster. Engångskostnaden för omorganisationen uppgick till 3,3 milj kronor och ingår i den totala kostnaden för Personal 2023. Utfallen är därmed inte direkt jämförbara mellan åren.

SGF följer Idrottsavtalet som innebär årliga lönejusteringar per den 1 november. Lönerrevision för 2024 gjordes i november 2023 till en avtalad lönejustering på nivån +4,1 %. För revisionen i november 2024 handlade det om en justering +3,1 %.

Kostnaderna för de kollektiva pensionsavsättningarna har fortsatt minskat efter dels avgiftssänkningar, dels en nedbantad fast personalstyrka. Kostnaden stannade 2024 på 4,9 milj kr mot 5,1 milj kr 2023 och 6,7 milj kr ett år tidigare.

Resekostnaderna ökade kraftigt under framför allt säsongen 2022. SGF har därefter anpassat arbetsmodellerna i syfte att minska på resandet för framför allt rådgivarna. Kortare möten med dagsresor har i allt högre grad ersatts av digitala möten. Idrottsverksamheten kräver dock ett omfattande resande nationellt och internationellt, men sammantaget har resekostnaderna kunnat hållas på en nivå med de senaste årens kostnader.

Inom området *Organisation* samlas kostnaderna för styrning och ledning av SGF exklusive anställd personal men inklusive Förbundsstyrelsen, revision, verksamhetsrevision, Valberedning, Regelkommittén och Juridiska Nämnden. Området rymmer även medlemskap och stöd till medlemsorganisationer som PGA, GAF, EGA och Arbetsgivaralliansen, men också SGF:s del av kostnaderna för Golfmuseet och Sveriges Golf Hall of Fame.

Verksamheten inom *Organisation* genererade sammantaget betydande rese-, mötes- och logikostnader om 3,3 milj kr. Avgifter och stöd uppgick till 2,9 milj kr.

SGF:s kostnader för den konkurrensrättsliga processen mot Sweetspot AB vid Patent- och Marknadsdomstolen i Stockholms tingsrätt redovisas under *Organisation*. Processen var fortsatt under förberedelsestadiet med en omfattande skriftväxling.

Under våren 2024 behandlade tingsrätten SGF:s yrkande att Sweetspots talan ska avvisas eftersom Sweetspots talan enkelt uttryckt är dunkel och ofullständig i ett juridiskt perspektiv. Enligt SGF:s uppfattning uppfyller inte yrkandena kraven i rättegångsbalken. De tar också sikte på prestationer hos klubbarna som inte är parter i rättegången. Yrkandena avser förhållanden (data) som SGF varken kan sägas inneha eller lagligen förfoga över. Sammantaget refererar

yrkandena till företeelser som är okända, vaga eller obestämt framtida och uppfyller inte kraven i konkurrenslagen.

Patent- och Marknadsdomstolen valde att avgöra avvisningsfrågan separat och innan fortsatt handläggning. I ett beslut den 14 maj i år avslog domstolen SGF:s begäran om avvisning. Domstolen ansåg att de yrkade åläggandena, om än vidsträckta och komplexa, är tillräckligt fullständiga och precist utformade för att de ska kunna ligga till grund för en fortsatt domstolsprövning. I ett mål som detta ska domstolen genom materiell processledning efterhand få fram preciseringar från både parterna. Att kräva att kändaren - Sweetspot - först preciserar yrkandena i detalj skulle i praktiken kunna göra det omöjligt för kändaren att få sin sak prövad. Avslutningsvis fann domstolen att det är möjligt att inkludera fler företag i processen än vad som ingått i den ursprungliga anmälan till Konkurrensverket.

I sak förändrades ingenting av beslutet. SGF bestrider att förvaltningen och utvecklingen utgör något brott mot konkurrenslagen eller att SGF i sin ansvarstagande roll begår ett missbruk av dominerande ställning. Målet är unikt eftersom det berör frågan om vad en medlemsorganisation får besluta att göra och finansiera tillsammans.

En första muntlig förberedelse kommer att hållas i februari 2025. Det är rimligt anta att Patent- och Marknadsdomstolen kommer att hålla en huvudförhandling och avgöra målet under andra halvåret 2025.

Förbundskansliet omfattar bl.a. hyresavtalet för Idrottens Hus. SGF har valt att förlänga hyresavtalet men minskat ytterligare på kontorsytan. Hyran uppgick det gångna året till 5,2 milj kr (4,8 milj kr). Intern-IT med digitala tjänster och program, som delvis är en gemensam tjänst i Idrottens Hus, kostade 1,6 milj kr (1,7 milj kr).

Kostnaderna för *Personal, Organisation* och *Förbundskansliet* uppgick till 80,8 milj kr (87,9 milj kr) vilket utgjorde 42 % (44 %) av SGF:s totala kostnader.

(4-6) Partners och förbundstävlingar

	Utfall 2024	Utfall 2023	2024 jfr 2023
Partners	-5 882 165	-4 822 517	-1 059 648
Arrangör tourer & tävlingar	-26 478 154	-27 723 279	+1 245 125
Tävlingskansli	-3 744 798	-3 751 176	+6 378

Majoriteten av de partneravtal som SGF tecknar med externa företag eller svenska turistdestinationer innehåller exponering och deltagande i den omfattande tävlingsverksamhet som bedrivs i SGF:s regi. Kostnaderna för Partners avser därför primärt arrangemang av Pro-Am-tävlingar, stöd till de lokala arrangörerna, prispengar i proffstävlingarna (SGT) samt produktionen av Klubb-TV.

SGF hade det övergripande ansvaret för finansieringen och arrangörskapet av Europatourtävlingen för damer, Dormy Open Helsingborg, och Challengetourtävlingen Indoor Group Challenge. Kostnaderna för genomförandet inklusive prispengar uppgick till totalt 7,5 milj kr (*Arrangör tourer & tävlingar*). Det ska noteras att ingen av tävlingarna är självfinansierade, trots att prissummorna var tämligen modesta. Dormy Opens prispott uppgick till 250 000 Euro och Indoor Group Challenge till 220 000 Euro. SGF:s nettokostnad för att arrangera dessa i sig viktiga tävlingar för de svenska spelarna blev -1,6 milj kr respektive -2,1 milj kr.

Förbundsmötet 2022 beslöt att avsätta 3 milj kr för att arrangera proffstävlingar för damer under 3 års tid. Mot den bakgrund stannade nettokostnaden för Dormy Open på något över en halvmiljon kronor.

De svenska proffstourerna MoreGolf MasterCard Tour och Ahlsell Nordic Golf Tour redovisas såväl under *Partners* (del av prispengarna) och *Arrangör tourer & tävlingar*. Men, eftersom prispengar i samband med idrottstävlingar inte anses vara ersättning för någon viss tjänst, och därmed inte heller är momspliktiga, redovisas inte tourernas samtliga prissummor över resultaträkningen. Denna hantering sker enbart över balansräkningen. Det gäller särskilt prispengar som betalas av de lokala arrangörsklubbarna och/eller lokala tävlingssponsorer.

I SGF kostnadsförs prispengar som regleras via avtalen med SGF:s olika partners – sponsring av tourtävling som ingår i avtalet - eller som finansieras genom spelarnas deltagaravgifter. Utslaget på 2024 innebar detta att partneravtalen tillförde golftourerna 1,8 milj kr och spelarna själva stod för 5,9 milj kr.

Arrangörsstöden i Förbundstävlingar, dvs den modell som Förbundsmötet senast fattade beslut om 2024, ger arrangerande klubbar 10 000 kr/dag i fast ersättning. Beloppet kommer att höjas till 12 500 kr fr.o.m. 2025. I Lag-SM tillkommer även resestöd.

SGF arrangerade även i nära samarbete med ett stort antal klubbar Svenska Juniortouren över fyra nivåer, Teen Cup för ungdomar 13–16 år, Folksam Paragolf Tour, SM Klubblag och JSM Klubblag. Därtill har Sverige i regel även ett årligt arrangörskap för något av alla Europamästerskap som arrangeras av EGA. Under 2024 var Göteborg G K och SGF värdar för EM Flickor Lag.

Arrangörsstöd	Utfall 2024	Utfall 2023
Svenska Juniortouren	2 007 250	2 070 000
Lag-SM (inklusive resestöd)	1 384 430	1 214 000
EM	75 000	90 000
Folksam Paragolf Tour	130 000	120 000

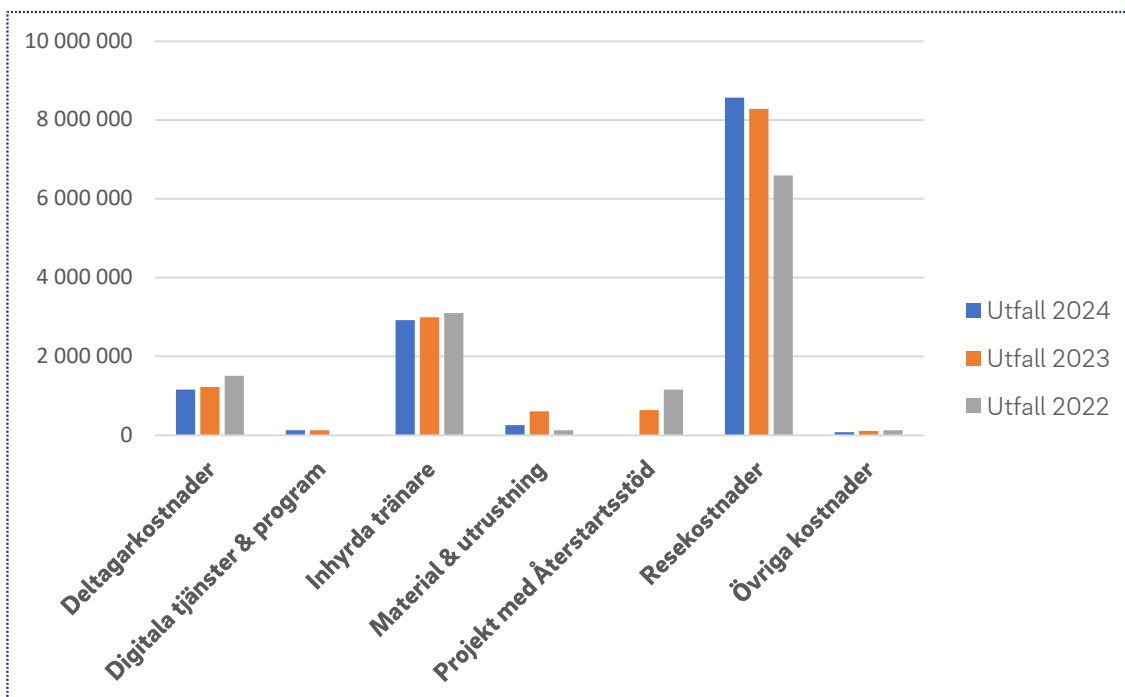
Området *Tävlingskansli* omfattar dels verksamheten med att administrera och upprätthålla tävlingsbestämmelser, handicap, regler och förbundsdomare, dels det kontinuerliga arbetet med att banvärdera de svenska golfbanorna. Enligt plan och mål ska alla banor omvärderas vart tionde år. I arbetet ingår också att genomföra digitala GPS-styrda mätningar av alla banor och hål i golfsverige.

(7-8) Elit & landslag

	Utfall 2024	Utfall 2023	2024 jfr 2023
Elitutveckling & Landslag	-13 112 631	-13 976 833	+864 202
Elitförberedande verksamhet	-8 806 326	-6 229 389	-2 576 937

Inom *Elitutveckling & Landslag* bedrivs all landslagsverksamhet för flickor, pojkar, damer och herrar men också för paragolfarna och seniorerna (i huvudsak en egenfinansierad verksamhet). SGF Performance Team och coacher stöttar landslagen och arrangerar bl.a. läger som även inkluderar yngre proffs som är på väg att ta eller nyligen lyckats ta steget ut på de internationella proffstourerna. Ingen spelare, varken amatör eller proffs, erhåller en individuell ersättning från SGF utöver vissa kostnadsersättningar som möjliggjorts inom ramen för Återstartsstöden.

Kostnader landslagsverksamheten



Kostnadsökningen för *Elitutveckling & Landslag* är som framgår av diagrammet i praktiken helt knuten till ökade reskostnader. Verksamheten är jämförbar mellan åren, dock med den skillnaden att uppdragen varierar. VM avgjordes i Paris 2022 och i Abu Dhabi 2023, men spelades inte 2024 (men väl 2025).

Att kostnaderna totalt sett blev 0,86 milj kr lägre 2024 berodde till stor del på extra satsningar 2023 med stöd av Återstartsstöden.

I den *Elitförberedande verksamheten*, som tidigare år benämns *Spelarutveckling*, finns SGF:s satsning och stöd till skolor som på olika nivåer erbjuder eleverna organiserad golfträning i kombination med studierna. Verksamheter bedrevs under 2024 i SGF Elitmiljö på Högskolan i Halmstad, RIG Helsingborg, RIG Uppsala samt vid ett tjugotal NIU-skolor. Området inrymmer även genomförandet av Supercamp på flera platser under vår och höst.

Verksamheten är i stort likadan sett över åren. Säsongen 2024 utbetalades 1,5 milj kr av Återstartsstöden till de 15 bästa bästa klubbarna på SGF Ranking Junior. Den kostnaden bokfördes under *Elitförberedande verksamhet*. Kostnader för deltagande vid OS i Paris bokförs också inom detta område men regleras via ett motsvarande stöd från SOK (intäkt riktade bidrag).

Kostnaderna för de två stora satsningarna Super Camp och Camp Sweden blev totalt 3,3 milj kr mot 2,8 milj kr 2023.

(9-11) Tjänster och verktyg för klubbarna

	Utfall 2024	Utfall 2023	2024 jfr 2023
Golfens IT-system	-23 882 274	-30 053 122	+6 170 848
Media/Kommunikation	-8 084 055	-7 935 335	-148 720
Klubbtjänster	-9 585 977	-8 571 930	-1 014 047

Utvecklingen av Nya GIT, som beslöts på Förbundsmötet 2018, för klubbarnas administrativa arbete gick definitivt i mål i slutet av 2023 då den gamla GIT-klienten togs slutligt ur drift. Utvecklingskostnaderna är den enskilt största inom området Golfens IT-system.

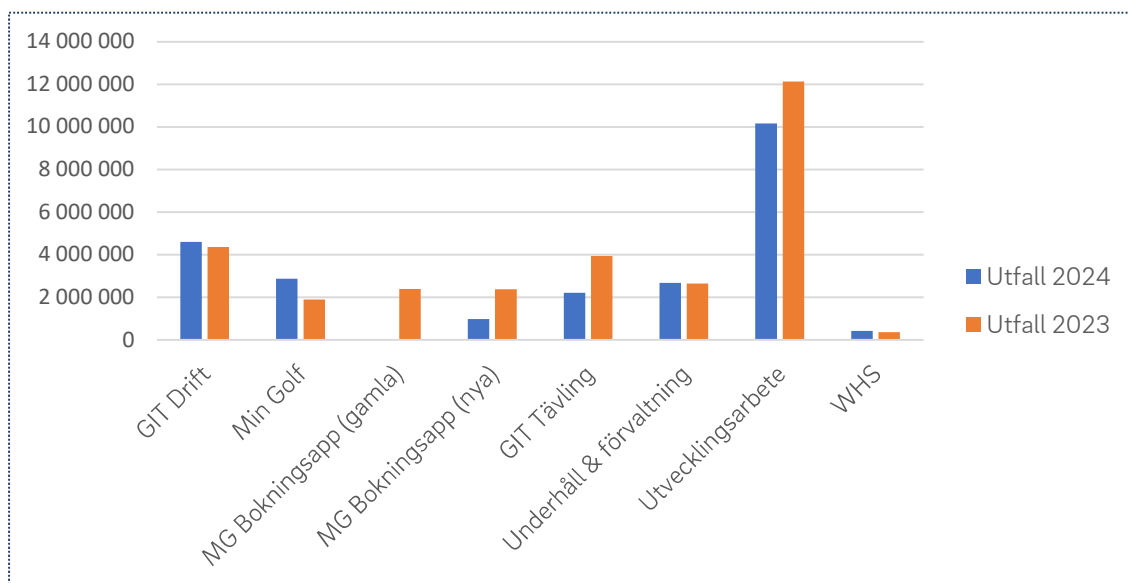
Med *utveckling* eller *utvecklingsarbete* ska förstås hela kedjan från idé, förstudie och kravställning till design, utveckling och test. Arbetet behöver inte bara utmynna i helt nya funktioner och tjänster, utan även i förbättringar och vidareutvecklingar.

Utvecklingsarbetet 2023 innehöll även ett antal konkreta projekt inom ramen för Återstartsstöden som möjliggjorde för idrottsförbunden att öka den digitala utvecklingen och närvaron. Till detta ska också adderas utvecklingen av en ny Min Golf Bokningsapp. Utvecklingsarbetet påbörjades 2023 och slutfördes under det första kvartalet 2024 med en snabb återbetalning av investerade medel eftersom tekniken bakom den tidigare appen licensierades från ett externt företag mot en årlig högre avgift.

Utvecklingsarbetet har fortsatt med hög intensitet 2024 men det fasta externa utvecklarsteamet på Xlent har storleksmässigt anpassats efter den kostnadsram som kommer att gälla under mer "normala" år. GIT är en del av SGF:s kärn- och basuppdrag och följer de gemensamma budgeterings- och prioriteringsmodellerna som styr all verksamhet i SGF.

GIT-verksamheten är formellt organiserad och redovisad i dotterbolaget SGF Golfsystem. Intäkterna från GIT-avgiften (ingår i *Förbundsavgifterna* ovan) utgjorde 91 % (96 % exkl återstartsstöden) av bolagets intäkter. Allt utvecklingsarbete kostnadsförs det aktuella året. Det leder i sin tur till att bolaget enstaka år tvingas redovisa underskott. Detta har reglerats genom att Förbundsmötena 2021 och 2022 beslöt att avsätta en större del av koncernöverskotten till den fortsatta utvecklingen av GIT. Medlen har tillförts dotterbolaget via villkorade aktieägartillskott från Förbundet.

Kostnaderna för GIT-verksamheten, och därmed bolagets kostnader, fördelades enligt följande:



Ett nytt långsiktigt avtal tecknades under året med GolfBox avseende GIT Tävlning och WHS. Förvaltningen och större delen av utvecklingen av Min Golf kommer succesivt att överföras till Xlent som utvecklar huvuddelarna och kärnan av GIT.

Sammantaget minskade kostnader i kombination med att GIT-avgiften var beslutad till ett på förhand fast givet belopp och att medlemsantalet vida översteg vad som budgeterats, uppkom ett överskott i dotterbolaget SGF Golfsystem på 5 milj kr. Överskottet kommer att ställas mot sparade underskottsavdrag. Parallellt tillförs bolaget ett stabilt eget kapital på över 5 milj kr.

Inom området *Media och kommunikation* utgör den digitala medlemstidningen Gofa! och webbsajten Golf.se två stora enskilda verksamheter som i sig också genererar större kostnadsposter.

Den digitala medlemstidningen Gofa! ersatte 2022 den tidigare tryckta tidningen. Utgivningen omfattade 24 nyhetsbrev under 2023, vilket ändrades 2024 till 12 nyhetsbrev. Den mindre frekventa utgivningen innebar också lägre kostnader. Förutom de månatliga nyhetsbrev, som skickas till alla aktiva golfspelare, publiceras och arkiveras artiklarna på sajten gofa.golf.se. Innehållet producerades i nära samarbete med kommunikationsbyrå Make Your Mark.

Nyhetsbrev har mycket hög öppningsfrekvens och det klickas ofta och mycket på artiklarna. Det samlade innehållet får god spridning och exponering i sociala medier. Kostnaderna för Gofa! uppgick till 2,6 milj kr.

Under 2023 påbörjades arbetet med att utveckla nästa version av SGF:s webbsajt Golf.se. Planen är att nya Golf.se, som blir mer omfattande och innehållsrik än den nuvarande sajten, ska sättas i drift under första halvåret 2025. Utvecklingen beräknas kosta 4,5 milj kr varav 2,8 milj kr belastade 2024.

Det tredje benet inom tjänster och verktyg för klubbarna utgjorde av just *Klubbtjänster*. Inom detta område bokförs kostnaderna för den gemensamma licensen till Players 1st som tillhandahåller klubbarna djupgående medlemsundersökningar. Players 1st innehåller också ett

kraftfullt verktyg, Analys och Statistik, som bearbetar medlems- och bokningsdata i GIT för presentation och analys på såväl nationell nivå som klubbnivå. Players 1st utvecklas av det danska företaget Players 1st i nära samarbete med framför allt de nordiska golfförbunden. Undersökningsdelen används numera av förbund, klubbar och golfanläggningar världen över.

Jordprover (se mer under *Övriga intäkter*), den kollektiva medlemsförsäkringen i Folksam och kommunikationsverktyget GIT e-post är tre andra större poster under *Klubb tjänster*.

(12-14) Utbildningar, FoU och särskilda projekt och satsningar

Den femte gruppen av kostnadsområden innehåller flera av SGF:s kärnuppdrag och prioriterade satsningar.

	Utfall 2024	Utfall 2023	2024 jfr 2023
Särskilda satsningar	-2 750 333	-5 102 361	+2 352 028
Forskning & studier	-2 887 715	-2 821 018	-66 697
Utbildningar/seminarier	-1 933 076	-2 667 767	+734 692

Särskilda satsningar omfattar Golfens Hållbarhetsarbete, Naturskolan och klubbutvecklingsprogrammen Bättre Spelupplevelse och Fair Ways. Under 2024 tillkom idrottens skolsamverkan som drivs inom ramen för erhållet riktat bidrag från RF.

Kostnaderna för dessa satsningar uppgick till 2,8 milj kr och består i huvudsak av externa konsult- och materialkostnader som krävs för att antingen utarbeta eller revidera klubbutvecklingsprogrammen.

Under 2024 bedrevs också ett omfattande engångsarbete med Strategi 2031 tillsammans med en genom Återstartsstöd finansierad satsning på att utbilda fler golftränare. Tillsammans kostade dessa satsningar 2,2 milj kr. Det är också förklaringen till att årets kostnader var betydligt lägre.

Området *Forskning & studier* består till övervägande del, nämligen 1,9 milj kr, av SGF:s andel av finansieringen av den nordiska forskningsstiftelsen STERF. SGF deltar också aktivt i olika högskole- och universitetsprojekt rörande forskning och forskningsarbeten relaterade till idrott och civilsamhället.

Utbildningar/seminarier omfattar de gröna utbildningarna som samtliga genomförs i SGF:s regi, men också av återkommande konferenser och utbildningar för domare och ledare.

Summering av verksamhetens intäkter och kostnader

De totala kostnaderna för den verksamhet som beskrivits ovan kan summeras till 187,9 milj kr (201,6 milj kr) vilket alltså var 13,7 milj kr lägre än motsvarande utfall 2023.

	Utfall 2024	Utfall 2023	2024 jfr 2023
TOTALT RÖRELSEKOSTNADER	-187 915 852	-201 646 941	+13 731 089
RESULTAT VERKSAMHETEN	+12 616 016	-7 623 638	+20 239 654

Avskrivningar och finansiella poster

	Utfall 2024	Utfall 2023	2024 jfr 2023
Avskrivningar	-834 331	-552 398	-281 933
Finansiell intäkt/kostnad	1 174 393	1 134 498	+39 895
Skatt	-79 531	-34 435	-45 096
RESULTAT EXKL KAPITALFÖRV	+12 876 547	-7 075 972	+19 952 520

Investeringar och avskrivningar: SGF:s investeringar är blygsamma och består i praktiken av ett antal mer kvalificerade datorer, Trackman, mätpaddor och videokameror. Dessa skrivs av på 3 års tid. Avskrivningarna i denna del uppgick till 310 856 kr (241 542 kr).

Den permanenta monterutställningen i Golfmuseet i Landskrona skrivs däremot av på 10 år. Avskrivningen för 2024 uppgick till 310 856 kr (310 856 kr).

Finansiella intäkter/kostnader: Förbundet och dotterbolagen uppbar ränta på kassabehållningen på transaktionskontona. Koncernens räntenetto uppgick till 1,1 milj kr och var närmare 40 000 kr högre än 2023.

Skatt: Den faktiska skattekostnaden – bolagsskatt – uppkom i SGF Affärsutveckling och uppgick till 79 531 kr (34 435 kr).

Kapitalförvaltningen

	Utfall 2024	Utfall 2023	2024 jfr 2023
Kapitalförvaltning	3 329 181	3 036 279	+292 902
RESULTAT INKL KAPITALFÖRV	+16 205 729	-4 039 694	+20 245 423

Bakgrund

SGF har sedan 2016 placerat en större del av koncernens likvida medel i två lika stora värdepappersdepåer som är under så kallad diskretionär förvaltning. Carnegie och Söderberg & Partner är ansvariga för hälften var av uppdraget och det förvaltade kapitalet.

I grunden handlar det om att SGF har kunnat placera likvida medel som erhölls från försäljningarna av tidningen Svensk Golf (2015) och fastigheten Golfens Hus (2016). Det första året placerades 50,5 milj kr. Därefter har viss överlikviditet, dvs pengar som kan läggas undan på lång eller kort sikt, placerats i de två depåerna men också återtagits när den dagliga verksamheten så behövt.

Medel som genereras via handeln med värdepapperna och erhållna utdelningar, kvarstannar i depåerna och återinvesteras i nya värdepapper.

Med *diskretionär förvaltning* menas att SGF ger förvaltarbolagen i uppdrag att på egen hand köpa och sälja värdepapper i SGF:s namn. Uppdragen regleras genom avtal och den placeringspolicy som Förbundsstyrelsen har fastställt.

Placeringspolicyn utgick sedan 2017 från en förväntad långsiktig avkastning på 3,5–5 % per år. Avkastningen är beroende av beslutad risknivå (låg/lägre), portföljens standardavvikelse, fördelning mellan aktier och räntebärande papper, begränsningar som följer av

hållbarhetsdirektivet i policyn (investeringar får inte göras i vissa branscher och bolag), avgifter, arvoden och andra liknande faktorer. I november 2024 höjde SGF risknivån genom att justera andelen aktier kontra räntebärande papper som portföljen får innehålla.

Förvaltarbolagen styr den faktiska handeln och fattar inom ramen för SGF:s placeringspolicy alla beslut som rör förvaltningen av depåerna, dvs när och om en transaktion ska genomföras.

Tillförda medel under perioden 2016 till 2024

På bokslutsdagen omfattade Kapitalförvaltningen nedanstående belopp:

Placerade likvida medel SGF	46 813 216	Värdepapper har köpts för	56 346 058
		Likvida medel i depåerna	960 004
= ökning av SGF:s kapital	10 492 846		
	<u>57 306 062</u>		<u>57 306 062</u>

SGF har alltså fram till utgången av 2024 placerat 46,8 milj kr. Värdepapperna består av aktier, fondandelar och räntebärande papper. Som framgår av tabellen ovan har kapitalet växt med närmare 10,5 milj kr netto till 57,3 milj kr.

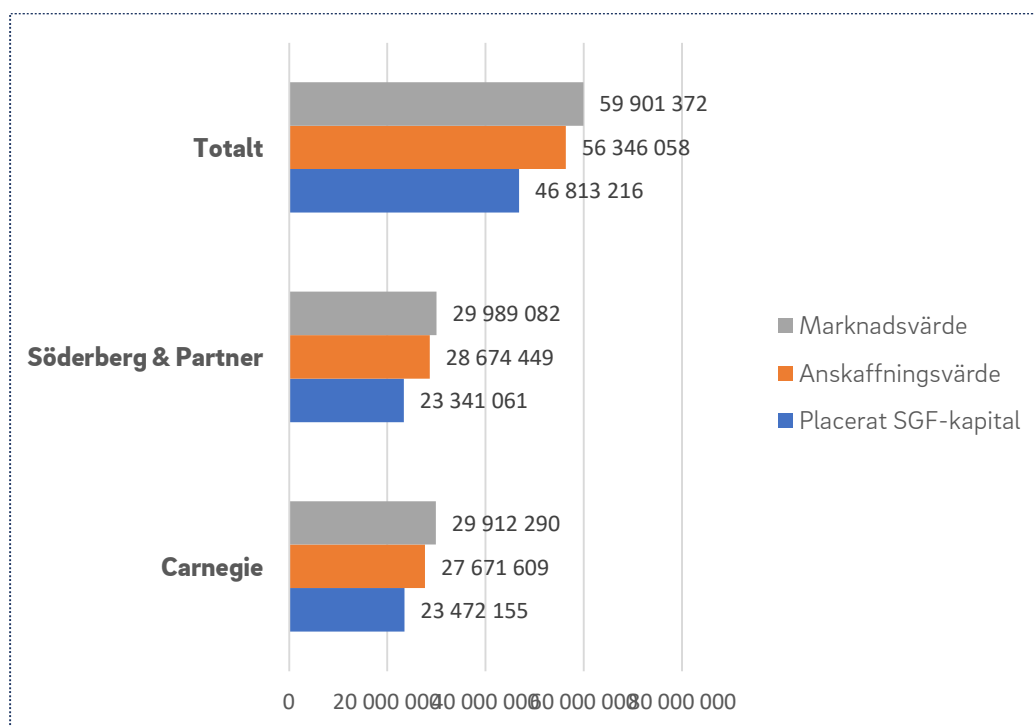
Under 2022 placerades även en dåvarande överlikviditet på 10 milj kronor i en tredje, mer kortsiktig, depå med räntebärande värdepapper som Carnegie förvaltar. På bokslutsdagen fanns det kvar 4,1 milj kr inkl likvida medel i depån.

Avkastningen som uppkommit genom tillväxt

Avkastning kan betyda såväl värdeökning på kapitalet, som den utdelning, räntor och realisationsvinster förvaltningen av kapitalet genererar till resultaträkningen. I det följande stycket kommer vi för tydlighetens skull att benämna värdeökningen på depåerna som *tillväxt* och intäkterna med avdrag för hanteringskostnader, tex utdelningar, som *avkastning*.

Tillväxten är viktig framför allt för att kunna bedöma om förvaltningen nått upp till SGF:s krav och förväntningar. Tillväxten påverkar däremot varken resultaträkningen eller balansräkningen. Det är först när värdepapper säljs eller utdelningar erhålles, som det skapas intäkter och kostnader till resultaträkningen. Volymen "realiserade vinster eller förluster", dvs möjliga försäljningar som inte gjorts, är en viktig faktor i bedömningen av om tillväxten nått upp till bestämda nivåer.

På bokslutsdagen 2024 fanns det orealiserade resultat på totalt 3,5 milj kr. Marknadsvärdet uppgick till 59,9 milj kr (55,0 milj kr).



Avkastning genom försäljningar och utdelningar

Avkastningen består av konkreta pengar som SGF erhåller som tillgångar i depåerna. Beloppen intäktas (räntor, utdelningar, försäljningsvinster) eller kostnadsförs (avgifter, provisioner och försäljningsförluster) det aktuella året.

Ett avkastningskrav som detta innebär ett visst mått av styrning på förvaltningen. Handlingsutrymmet inskränks eftersom en långsiktig förändring av depåernas innehåll kan komma att hindras av att det inte får uppkomma för stora försäljningsförluster. På motsvarande sätt kan det uppstå behov av att sälja värdepapper och därigenom ta hem realiserade vinster för att täcka kostnaderna.

Den realiserade avkastningen på de två depåerna blev netto 3,3 milj kr (3,0 milj kr). I detta belopp har avdrag gjorts för avtalade arvoden, avgifter och provisioner. Den kortfristiga ränteportföljen svarade för 0,3 milj kr (0,6 milj kr). Avkastningen på det långsiktigt placerade kapitalet blev således netto 3,0 milj kr.

Sammanfattning SGF-koncernens resultat

	Utfall 2024	Utfall 2023	2024 jfr 2023
RESULTAT INKL KAPITALFÖRV	+16 205 729	-4 039 694	+20 245 423
Ändamålsbestämda medel	1 000 000	1 867 681	-867 681
Slutligt resultat	+17 205 729	-2 172 013	+19 377 742

Ändamålsbestämda medel

Förbundsstyrelsen tar varje år ställning till hur det samlade överskottet inklusive årets slutliga resultat ska behandlas. I en ideell förening som Förbundet kan årsmötet besluta att öronmärka hur hela eller delar av ett överskott ska användas i framtiden. Fördelen med detta är att medlemmarna i likhet med aktieägarna i ett aktiebolag därigenom äger frågan om hur ett överskott eller vinst ska användas. I föreningsvärlden finns dock bara alternativen att antingen överföra beloppet till fritt eget kapital, eller besluta att viss del av överskottet enbart får användas för ett visst bestämt och angivet ändamål.

Förbundsstyrelsen 2022 beslöt att avsätta 6 miljoner kr till den fortsatta utvecklingen av GIT och 3 miljoner kr till framtida professionella tävlingar för damer. Förbundsstyrelsen 2023 och 2024 hade inga överskott att ställa till. Mötet 2024 beslöt att överföra hela det samlade överskottet på 56,5 miljoner kr till fritt eget kapital.

Förbundsstyrelsen avgör när och i vilken omfattning de ändamålsbestämda medlen ska nyttjas. Det sker genom en intäktspost på näst sista raden i resultaträkningen. Om inget nyttjande sker ska ett underskott/förlust i Förbundet avräknas det fria egna kapitalet. Det tillförs inga nya eller undgängömda pengar när ändamålsbestämda medel utnyttjas i resultaträkningen.

För 2024 har Förbundsstyrelsen valt att återföra 1,0 miljoner kr av beslutade 3 miljoner kr för genomförandet av proffstävlingen Dormy Open Helsingborg för damer.

Sista raden

Med allt detta sagt blev SGF-koncernens samlade resultat, efter elimineringar, justeringar, skatt och tillskjutna ändamålsbestämda medel, ett överskott, dvs en vinst, på 17,2 miljoner kr. Till överskottet ska även adderas SGF:s andel i det hälftenägda bolaget SGT AB på 4 329 kr vilket innebär att koncernen hade ett samlat överskott 2024 på exakt +17 210 058. Motsvarande utfall i SGF 2023 var ett underskott på -2 168 839 kr.

Förbundet redovisade ett överskott på +11,8 miljoner kr (-1,9 miljoner kr).

Händelser efter bokslutsdagen

Inga särskilda händelser har inträffat efter bokslutsdagen.

Flerårsöversikt

(t kr)	2024	2023	2022	2021	2020	2019
<i>Volym (SGF)</i>						
Antal medlemsklubbar i SGF	395	396	400	404	406	411
Antal anslutna golfbolag	49	49	47	45	42	43
Antal medlemskap i klubbarna	561 677	538 342	536 203	555 334	538 962	484 514
Förändring %	+4%	+0%	-3%	+3%	+11%	+0%
Intäkter koncernen	200 531	194 024	185 559	176 870	170 706	171 264
Förändring %	+3%	+5%	+5%	+4%	-0%	+4%

(t kr)	2024	2023	2022	2021	2020	2019
<i>Personal (SGF-koncernen)</i>						
Medelantal anställda st.	57	64	62	60	59	62
Förändring %	-11%	+3%	+3%	+2%	-5%	-2%
<i>Finansiell ställning (SGF-koncernen)</i>						
Eget kapital	85 577	69 269	73 239	81 769	69 975	63 520
Balansomslutning	113 711	105 279	109 241	109 932	94 144	81 658
Soliditet %	75%	66%	67%	74%	74%	78%

Förslag till resultatdisposition (Förbundet)

Följande medel står till Förbundsmötets förfogande att disponera:

Balanserat överskott från föregående år	56 490 640
lanspråktaga ändamålsbestämda medel	1 000 000
Årets resultat	10 784 384
Överskott till stämmans förfogande	68 275 024

Förbundsmötets har genom tidigare beslut valt att avsätta följande medel till Ändamålsbestämda medel:

Sparade ändamålsbestämda medel utan angivet syfte	5 690 000
Sparade ändamålsbestämda medel angivet syfte (Proffstävlingar damer)	1 000 000
Totalt ändamålsbestämda medel	6 690 000

Förbundsstyrelsen har utarbetat ett förslag till hur medel ska avsättas för det kommande arbetet under åren 2026–2031 med att genomföra:

- beslutade fyra prioriterade satsningar i Verksamhetsinriktningen (Strategi 2031),
- utredning av förutsättningarna för och ett ev framtida införande av Sportregioner, och
- internationella professionella tävlingar i Sverige.



Förslaget innebär att totalt 30 000 000 kr avsätts i ändamålsbestämda medel och öronmärks för projekt och satsningar enligt punkterna a-c.

Fördelningen i de totalt sex "boxarna" beslutas av Förbundsstyrelsen efterhand som närmare mål och planer fastställts och förankrats i GOLF Sverige.

Mot denna bakgrund föreslår Förbundsstyrelsen att Förbundsmötet ska besluta att

1. avsätta 23 310 000 kr av det samlade överskottet (fria kapitalet) på 68 275 024 kr till ändamålsbestämda medel,
2. de avsatta ändamålsbestämda medlen om totalt 30 000 000 kr ska användas för att
 - a) genomföra beslutade fyra prioriterade satsningar i Verksamhetsinriktningen,
 - b) utreda förutsättningarna för att införa Sportregioner och i så fall finansiera etablerandet av Sportregionerna, *och*
 - c) supportera genomförandet av internationella professionella tävlingar i Sverige, *samt*
3. kvarvarande samlade överskott om 44 965 024 kr överförs i ny räkning.

Resultaträkning

	Koncernen		Moderföreningen		
	2024-01-01 --	2023-01-01 --	2024-01-01 --	2023-01-01 --	
	2024-12-31	2023-12-31	2024-12-31	2023-12-31	
<i>Rörelsens intäkter</i>					
Förbundsavgifter	1	124 176	116 576	95 336	89 390
Offentliga bidrag	1	25 110	35 054	25 110	35 054
Övriga intäkter	1	51 246	42 394	37 449	31 829
Summa rörelsens intäkter		200 532	194 024	157 895	156 273
<i>Rörelsens kostnader</i>					
Verksamhetskostnader	2	-98 586	-104 266	-67 650	-73 270
Övriga externa kostnader	3	-28 856	-29 053	-24 628	-23 424
Personalkostnader	4	-60 474	-68 330	-58 263	-64 258
Avskrivning av materiella tillgångar och immateriella anläggningstillgångar	5	-834	-551	-834	-551
Summa rörelsens kostnader		-188 750	-202 200	-151 375	-161 503
Rörelseresultat		11 782	-8 176	6 520	-5 230
<i>Finansiella intäkter och kostnader</i>					
Kapitalförvaltningen		3 329	3 036	3 329	3 036
Nedskrivning aktier i SGF Event		0	0	0	0
Nedskrivning aktier i SGF Golfssystem		0	0	0	-2 500
Andel i intressebolags resultat		4	3	0	0
Ränteutäkter och liknande poster		1 190	1 163	671	687
Ränteutäkter inom SGF-koncernen		0	0	275	258
Räntekostnader och liknande poster		-15	-28	-11	-12
Räntekostnader inom SGF-koncernen		0	0	0	0
Summa resultat från finansiella poster		4 508	4 174	4 264	1 469
Resultat efter finansiella poster		16 290	-4 002	10 784	-3 761
Avsättning periodiseringsfond		0	0	0	0
Återföring periodiseringsfond					
Resultat före skatt		16 290	-4 002	10 784	-3 761
Skatt		-80	-34	0	0
Årets resultat	6	16 210	-4 036	10 784	-3 761
Utnyttjande av ändamålsbestämda medel enl tidigare beslut FM	14	1 000	1 868	1 000	1 868
Reservering av ändamålsbestämda medel enl beslut FM		0	0	0	0
Resultat efter förändring av ändamålsbestämda medel		17 210	-2 168	11 784	-1 893

Balansräkning

	Koncernen		Moderföreningen		
	2024-01-01 -- 2024-12-31	2023-01-01 -- 2023-12-31	2024-01-01 -- 2024-12-31	2023-01-01 -- 2023-12-31	
TILLGÅNGAR					
Anläggningstillgångar					
<i>Materiella anläggningstillgångar</i>					
Inventarier, verktyg, installationer	5	3 246	2 745	3 246	2 745
		3 246	2 745	3 246	2 745
<i>Immateriella anläggningstillgångar</i>					
Programvaror	5	216	259	216	259
		216	259	216	259
<i>Finansiella anläggningstillgångar</i>					
Uppskjuten skattefordran	7	0	0	0	0
Andelar i koncernföretag	8	0	0	231	231
Andra långfristiga värdepappersinnehav	9	59 795	60 213	59 795	60 213
Andelar i intresseföretag	10	381	376	0	0
		60 176	60 589	60 026	60 444
Summa anläggningstillgångar		63 638	63 593	63 488	63 448
Omsättningstillgångar					
<i>Kortfristiga fordringar</i>					
Kundfordringar		1 958	1 840	1 735	1 633
Fordringar hos koncernföretag		0	0	7 011	7 086
Övriga fordringar	11	2 865	3 150	1 473	1 457
Förutbetalda kostnader och upplupna intäkter	12	7 000	7 347	6 378	6 779
		11 823	12 337	16 597	16 955
<i>Kassa och bank</i>		38 250	29 349	19 778	15 188
Summa omsättningstillgångar		50 073	41 686	36 375	32 143
SUMMA TILLGÅNGAR		113 711	105 279	99 863	95 591
EGET KAPITAL OCH SKULDER					
Eget kapital					
Balanserat kapital		61 677	63 748	56 489	58 385
Ändamålsbestämda medel	14	6 690	7 690	6 690	7 690
Årets resultat	6	17 210	-2 169	11 784	-1 894
Summa eget kapital		85 577	69 269	74 963	64 181
Avsättningar					
Avsättningar för skatter		63	164	0	0
Summa avsättningar		63	164	0	0
Kortfristiga skulder					
Förskott från kunder		899	2 296	899	2 196
Leverantörsskulder		12 686	12 391	10 831	9 666
Skuld till koncernföretag		0	0	73	498
Övriga skulder		2 102	5 319	1 353	3 560
Uppl. kostnader och förutbetalda intäkter	13	12 384	15 840	11 744	15 490
Summa kortfristiga skulder		28 071	35 846	24 900	31 410
SUMMA EGET KAPITAL och SKULDER		113 711	105 279	99 863	95 591

Specifikation Eget Kapital	Not	Koncernen		Moderföreningen	
		2024-01-01 --	2023-01-01 --	2024-01-01 --	2023-01-01 --
		2024-12-31	2023-12-31	2024-12-31	2023-12-31
Belopp vid årets ingång		61 677	63 748	56 489	58 385
Ändamålsbestämda medel		6 690	7 690	6 690	7 690
Årets resultat		17 210	-2 169	11 784	-1 894
Belopp vid årets utgång		85 577	69 269	74 963	64 181
Kapitalsammansättning					
Balanserat kapital					
Stålbergs minnesfond		70	71	70	71
Balanserade vinstmedel		61 607	63 677	56 419	58 314
Balanserat kapital vid årets utgång		61 677	63 748	56 489	58 385
Ändamålsbestämda medel					
Belopp vid årets ingång	14	7 690	9 558	7 690	9 558
Utnyttjade medel 2023			-1 868		-1 868
Tillförda medel 2023 (FM 2024)		0		0	
Utnyttjade medel 2024		-1 000		-1 000	
Ändamålsbestämda medel vid årets utgång		6 690	7 690	6 690	7 690
Årets resultat					
Årets resultat		17 210	-2 169	11 784	-1 894
Summa eget kapital		85 577	69 269	74 963	64 181

Kassaflödesanalys

Indirekt metod	Koncernen		Moderföreningen	
	2024-01-01 -- 2024-12-31	2023-01-01 -- 2023-12-31	2024-01-01 -- 2024-12-31	2023-01-01 -- 2023-12-31
Den löpande verksamheten				
Rörelseresultat	11 782	-8 176	6 520	-5 230
Justering för poster som inte ingår i kassaflödet				
Avskrivningar	834	552	834	552
	12 616	-7 624	7 354	-4 678
Erhållen ränta	1 190	1 163	946	945
Resultat från övriga värdepapper och fordringar som är anläggningstillgångar	3 329	3 036	3 329	3 036
Erlagd ränta	-15	-28	-11	-12
Skatt	-80	-34	0	0
	4 424	4 137	4 264	3 969
Kassaflöde från den löpande verksamheten före förändring av rörelsekapital	17 040	-3 487	11 618	-709
Förändring av rörelsekapital				
Minskning (+)/ökning (-) av övriga kortfristiga fordringar	+513	-3 207	+357	-4 758
Minskning (-)/ökning (+) av leverantörsskulder & förskott	-1 103	+2 002	-133	+1 660
Minskning (-)/ökning (+) av kortfristiga skulder	-6 674	-1 928	-6 377	-2 945
	-7 264	-3 133	-6 153	-6 043
Kassaflöde från den löpande verksamheten	9 776	-6 620	5 465	-6 752
Investeringsverksamhet				
Inköp inventarier och programvaror	-1 293	-239	-1 293	-239
Förändring långfristiga placeringar	418	1 462	418	1 462
Kassaflöde från investeringsverksamheten	-875	1 223	-875	1 223
Finansieringsverksamhet				
Villkorat aktieägartillskott	-	-	0	-2 500
Kassaflöde från finansieringsverksamheten	0	0	0	-2 500
Ökning/Minskning av likvida medel	8 901	-5 397	4 590	-8 029
Likvida medel vid årets början	29 349	34 746	15 188	23 217
Kursdifferens i likvida medel	0	0	0	0
Likvida medel vid årets slut	38 250	29 349	19 778	15 188

Redovisningsprinciper och noter

Årsredovisningen har upprättats i enlighet med årsredovisningslagen och BFNAR 2012:1. Principerna är oförändrade jämfört med tidigare år. Beloppen redovisas i tusentals kronor där inte annat anges.

Uppskattningar och bedömningar

Styrelsen gör de uppskattningar och bedömningar som följer av nedanstående information.

Värderingsprinciper

Ersättning till anställda

Pensioner, avgiftsbestämda pensionsplaner och avgifter för avgiftsbestämda pensionsplaner kostnadsförs löpande.

Fordringar

Kundfordringar har värderats till det kassaflöde som förväntas inflyta till organisationen. Därmed görs en detaljerad och objektiv genomgång av alla utestående belopp på balansdagen.

Fordringar och skulder i utländsk valuta.

Monetära förändringar och skulder i utländsk valuta har räknats om till balansdagens kurs.

Inkomstskatt

Aktuell skatt är inkomstskatt i dotterbolagen för innevarande räkenskapsår som avser skattepliktiga resultat och den del av tidigare räkenskapsårs inkomstskatt som ännu inte redovisats.

Intäkter

Inkomsten redovisas till det verkliga värdet av vad som erhållits eller kommer att erhållas. Organisationen redovisar därför inkomsten till nominellt värde (fakturabelopp).

Leasing

Samtliga leasingavtal är av typen operationella och kostnadsförs linjärt över leasingperioden.

Offentliga bidrag

Offentligt bidrag värderas till det verkliga värdet av den tillgång som förbundet fått eller kommer att få. Offentliga bidrag som inte är förenade med krav på framtida prestation, s.k. generella bidrag, intäktsförs i samband med att bidraget erhålls. För det statliga idrottsstödet, som fördelas via Riksidrottsförbundet, sker utbetalningarna normalt kvartalsvis. Offentliga bidrag som är förenade med krav på framtida specifika prestationer, s.k. riktade bidrag, intäktsförs motsvarande kostnaderna för utförandet av prestationen. Sparad del balansförs för användning och intäktsföring under det kommande verksamhetsåret i det fall detta är förenligt med villkoren för bidraget.

Uppskjuten skatt

Uppskjuten skatt är inkomstskatt för skattepliktigt resultat avseende framtida räkenskapsår till följd av tidigare transaktioner eller händelser. Uppskjuten skatt beräknas på temporära skillnader. En temporär skillnad finns när det redovisade värdet på en tillgång eller skuld skiljer sig från det skattemässiga värdet. Temporära skillnader beaktas ej i skillnad hänförlig till investeringar i dotterföretag, filialer, intresseföretag eller joint venture om företaget kan styra tidpunkten för återföring av den temporära skillnaden och det inte är uppenbart att den temporära skillnaden kommer att återföras inom en överskådlig framtid. Skillnader som härrör från den första redovisningen av goodwill eller vid den första redovisningen av en tillgång eller skuld såvida inte den hänförliga transaktionen är ett rörelseförvärv eller påverkat skatt eller redovisat resultat utgör inte heller temporära skillnader. Uppskjuten skattefordran avseende underskottsavdrag eller andra framtida skattemässiga avdrag redovisas i den omfattning det är sannolikt att avdragen kan avräknas mot framtida skattemässiga överskott.

Valutakursdifferenser

Valutakursdifferenser som uppkommer vid reglering eller omräkning av monetära poster redovisas i resultaträkningen det räkenskapsår de uppkommer, antingen som rörelsepost eller som finansiell post utifrån den underliggande affärshändelsen.

Värdering av intresseföretag

Andelar i intresseföretag redovisas enligt kapitalandelsmetoden med tillämpning av förvärvsmetoden.

Ändamålsbestämda medel

Ändamålsbestämda medel har hanterats enligt Riksidrottsförbundets rekommendationer i "Idrottens baskontoplan version 3.1"

Övriga tillgångar, avsättningar och skulder

Övriga tillgångar, avsättningar och skulder har värderats till anskaffningsvärden om inget annat anges nedan.

Avskrivningar görs med följande procentsatser

Inventarier	20%
Inventarier Golfmuseet	10%
Inventarier - data	33%

Not 3. Övriga externa kostnader

	Koncernen		Moderföreningen	
	2024-12-31	2023-12-31	2024-12-31	2023-12-31
Arrangera tourer och elitävlingar (SGT, juniortouren mm)	-281	-513	-151	-192
Regler, domare, banvärdering, tävlingsadmin	-949	-682	-949	-682
Bank- och betalavgifter	-132	-119	-66	-59
Elit & Landslag	-458	-450	-458	-450
Förberedande elitutveckling	-64	-46	-64	-46
Forskning och studier	-39	-50	-39	-50
Kanslikostnader (digital tjänster, hyror)	-7 900	-7 606	-7 839	-7 507
Koncerninterna transaktioner	0	0	-20	-252
Licensavgifter Golfens IT-system	-3 805	-5 209	0	0
Media/Kommunikation	-2 292	-1 900	-2 292	-1 900
Organsationskostnader	-2 399	-2 331	-2 383	-2 319
Partnersamarbeten	-53	-21	-53	-21
Personal-, bil- och resekostnader	-4 106	-4 231	-4 064	-4 188
Players 1st och GIT e-post	-5 216	-4 929	-5 216	-4 929
Revision	-296	-296	-168	-159
Rättsprocesser	-821	-610	-821	-610
Övriga kostnader	-45	-60	-45	-60
Summa övriga externa kostnader	-28 856	-29 053	-24 628	-23 424

Specifikation Revision

Nexia Revision Stockholm	-296	-296	-168	-159
Varav revisionsverksamhet utöver revisionsuppdrag	0	0	0	0
Summa ersättning till revisor	-296	-296	-168	-159

Med revisionsuppdrag avses granskning av årsredovisningen och bokföringen samt styrelsens och generalsekreterarens förvaltning, övriga arbetsuppgifter det ankommer på bolagets revisor att utföra samt rådgivning eller annat biträde som föranleds av iakttagelser vid sådan granskning eller genomförande av sådana övriga arbetsuppgifter. Allt annat är andra uppdrag.

Operationella leasingkostnader

I nettomsättningen för Förbundet ingår variabla avgifter, lokalhyra och fordonsleasing med 7 763 tkr (7 424 tkr). I nettomsättningen för SGF-koncernen ingår variabla avgifter, lokalhyra och fordonsleasing med 7 860 tkr (6 731 tkr).

Not 4. Personal

	Koncernen		Moderföreningen	
	2024-12-31	2023-12-31	2024-12-31	2023-12-31
<i>Medelantalet anställda under räkenskapsåret har uppgått till:</i>				
Kvinnor	19	24	18	22
Män	38	40	36	38
	57	64	54	60
<i>Styrelsen (Förbundsstyrelsen SGF)</i>				
Kvinnor	4	4	4	4
Män	3	3	3	3
	7	7	7	7
<i>Löner och ersättningar har utgått med:</i>				
Styrelse och generalsekreterare	2 083	2 014	2 083	2 014
Övriga anställda	35 792	41 637	34 503	39 052
Ersättning icke anställda	2 294	2 183	2 024	1 920
Summa	40 169	45 834	38 610	42 986

(Not 4.) Personal*Sociala kostnader har uppgått till:*

Pensionskostnader för generalsekreterare

Pensionskostnader för övriga anställda

Övriga sociala kostnader

Summa

	Koncernen		Moderföreningen	
	2024-12-31	2023-12-31	2024-12-31	2023-12-31
	246	414	246	414
	3 999	4 721	3 839	4 375
	13 206	14 496	12 665	13 717
	17 451	19 631	16 750	18 506

Pensionsförpliktelser

Generalsekreteraren har ett avtal om pension i enlighet med gällande avtal mellan Unionen och Arbetsgivaralliansen.

För Generalsekreteraren gäller uppsägningstid om 6 månader respektive ett år.

Från och med 2005 har personalen erbjudits möjlighet att växla lön till pension.

Not 5. Tillgångar och avskrivningar

	Koncernen		Moderföreningen	
	2024-12-31	2023-12-31	2024-12-31	2023-12-31
Materiella och immateriella anläggningstillgångar				
<i>Ingående anskaffningsvärde</i>	5 411	5 172	5 411	5 172
Årets inköp utrustning	1 293	224	1 293	224
Årets inköp nya Golfmuseet	0	15	0	15
Utrangering	0	0	0	0
<i>Utgående ackumulerade anskaffningsvärden</i>	6 704	5 411	6 704	5 411
<i>Ingående avskrivningar</i>	-2 666	-2 157	-2 666	-2 157
Årets avskrivning utrustning	-480	-198	-480	-198
Årets avskrivning nya Golfmuseet	-311	-311	-311	-311
Utrangering	0	0	0	0
<i>Utgående ackumulerade avskrivningar</i>	-3 457	-2 666	-3 457	-2 666
Utgående planenligt restvärde	3 246	2 745	3 246	2 745
Immateriella tillgångar (ej Golfens IT-system)				
<i>Ingående anskaffningsvärde</i>	1 079	1 079	1 079	1 079
Årets inköp	0	0	0	0
Utrangering	0	0	0	0
<i>Utgående ackumulerade anskaffningsvärden</i>	1 079	1 079	1 079	1 079
<i>Ingående avskrivningar</i>	-820	-734	-820	-777
Årets avskrivningar	-43	-43	-43	-43
Utrangering	0	0	0	0
<i>Utgående ackumulerade avskrivningar</i>	-863	-777	-863	-820
Utgående planenligt restvärde	216	259	216	259
Årets totala avskrivning	-834	-551	-834	-551

Not 6. Förslag till disposition av vinst eller förlust

	Moderföreningen	
	2024-12-31	2023-12-31
Balanserat resultat	56 491	58 385
Utnyttjande av ändamålsbestämda medel	1 000	1 868
Årets resultat exkl utnyttjade ändamålsbestämda medel	+10 784	-3 762
Vinstmedel till förfogande	68 275	56 491
Avsätts till ändamålsbestämda medel	23 310	0
Överföres i ny räkning	44 965	56 491
	68 275	56 491

Not 7. Uppskjuten skattefordran

	Koncernen	
	2024-12-31	2023-12-31
Uppskjuten skattefordran		
Resultat före skatt i dotterbolag	5 399	-2 421
Ej avdragsgilla kostnader	0	39
Ej skattepliktiga intäkter	-10	-7
Underlag aktuell skatt i dotterbolag	0	-196
Underskottsavdrag från tidigare år	-32 134	-29 549
Underlag uppskjuten skattefordran	-26 745	-32 134
Utgående uppskjuten skattefordran		
Uppskjuten skattefordran på underskott	-5 510	-6 620
Återföring tidigare års uppskjutna skattefordran	0	0
Ej aktiverad uppskjuten skatt på underskottsavdrag	5 510	6 620
Effekt av ändrad skattesats	0	0
Utgående uppskjuten skattefordran	0	0

Not 8. Andelar i koncernföretag

	Moderföreningen	
	2024-12-31	2023-12-31
Ingående anskaffningsvärde	31 775	29 275
Lämnade villkorade aktieägartillskott	0	2 500
Återfört villkorat aktieägartillskott	0	0
Summa	31 775	31 775
Ingående nedskrivning	-31 544	-25 826
Återföring av tidigare nedskrivning	0	0
Årets nedskrivning	0	-5 718
Utgående nedskrivning	-31 544	-31 544
Redovisat värde	231	231

Not 9. Andra långfristiga värdepappersinnehav

	Koncernen		Moderföreningen	
	2024-12-31	2023-12-31	2024-12-31	2023-12-31
Ingående anskaffningsvärde	60 213	61 675	60 213	61 675
Årets inköp och försäljningar	-418	-1 462	-418	-1 462
Utgående anskaffningsvärde	59 795	60 213	59 795	60 213
Marknadsvärde	63 454	61 778	63 454	61 778

Not 10. Andelar i intresseföretag

	Koncernen	
	2024-12-31	2023-12-31
Anskaffningsvärde	160	160
Ingående resultatandel	217	213
Förändring av periodiseringsfond	0	0
Årets resultat 50 %	4	3
Summa	381	376
Intresseföretaget		
Svenska Golfturnerarna AB, 556320-2380 (säte Stockholm)		
Eget fritt kapital	522	514
Årets resultat	9	6

Not 11. Övriga fordringar

	Koncernen		Moderföreningen	
	2024-12-31	2023-12-31	2024-12-31	2023-12-31
Skattefordran ingår med	2 728	2 946	1 381	1 381
Tillgodohavande skattekonto	154	203	84	75
Övrigt	-17	1	8	1
Belopp vid årets utgång	2 865	3 150	1 473	1 457

Not 12. Förutbetalda kostnader och upplupna intäkter

	Koncernen		Moderföreningen	
	2024-12-31	2023-12-31	2024-12-31	2023-12-31
Försäkringspremier	2 891	2 875	2 891	2 875
Operationella leasingavgifter	203	235	203	235
Resekostnader	796	696	174	128
Licenser programvaror	430	531	430	531
Övr förutbet kostnader och uppl intäkter	2 680	3 010	2 680	3 010
Belopp vid årets utgång	7 000	7 347	6 378	6 779

Not 13. Upplupna kostnader och förutbetalda intäkter

	Koncernen		Moderföreningen	
	2024-12-31	2023-12-31	2024-12-31	2023-12-31
Semesterlöneskuld till personal	3 363	3 968	3 292	3 834
Lagstadgade sociala avgifter	1 170	1 128	1 100	1 071
Upplupen kostnad revision	0	0	0	0
Särskild löneskatt	1 031	1 069	992	1 031
RF-bidrag SF-stöd Skolsamverkan 2024	588	0	588	0
RF-bidrag projektstöd Kunskapsbank idrottsanlägg	55	0	55	0
RF-bidrag projektstöd Utveckling verksamhet 65+	300	0	300	0
RF-bidrag Återstartsstöd #4b Kvarvarande del till 2024	0	650	0	650
RF-bidrag Återstartsstöd #3 Kvarvarande del till 2024	0	1 243	0	1 243
RF-bidrag Återstartsstöd #4 Planerade aktiviteter 2024	4 405	6 910	4 405	6 910
RF-bidrag Parautveckling Planerade aktiviteter 2024	0	450	0	450
Övriga uppl. kostnader och förutbet. intäkter	1 472	422	1 012	301
Belopp vid årets utgång	12 384	15 840	11 744	15 490

Not 14 Ändamålsbestämda medel

År	Angivet syfte (om angivet)	Koncernen		Moderföreningen	
		2024-12-31	2023-12-31	2024-12-31	2023-12-31
<i>Avsatta medel enl FM-beslut redovisade i boksluten år</i>					
2013	ospecificerat syfte	1 600	1 600	1 600	1 600
2014	ospecificerat syfte	4 000	4 000	4 000	4 000
2017	ospecificerat syfte	1 650	1 650	1 650	1 650
2021	Utvecklingen av GIT Online	5 740	5 740	5 740	5 740
2022	Proffstävling damer	3 000	3 000	3 000	3 000
2022	Utvecklingen av GIT Online	6 000	6 000	6 000	6 000
Belopp vid årets utgång		21 990	21 990	21 990	21 990
<i>Utnyttjade medel i bokslutet år</i>					
2014	ospecificerat syfte	686	686	686	686
2018	ospecificerat syfte	400	400	400	400
2021	Vision 50/50	46	46	46	46
2021	GIT Online	5 700	5 700	5 700	5 700
2022	GIT Online	5 600	5 600	5 600	5 600
2023	LET Proffs dam	1 000	1 000	1 000	1 000
2023	Vision 50/50	428	428	428	428
2023	GIT	440	440	440	440
2024	LET Proffs dam	1 000		1 000	
Belopp vid årets utgång		15 300	14 300	15 300	14 300
Kvarvarande ändamålsbestämda medel		6 690	7 690	6 690	7 690
Årets avsättning		0	0	0	0
Årets ianspråktagande		1 000	1 868	1 000	1 868

Not 15. Ställda säkerheter

Förbundet har pantsatt en av två värdepappersdepåer som förvaltas av Carnegie (not 9) som säkerhet för en löpande kontantkredit på 10 milj kr hos Carnegie. Värdepappersdepån har ett bokfört värde på 27,6 milj kr. Krediten har inte utnyttjats under året.

Stockholm i februari 2025

Maria Möller Stefan Bengtsson Staffan Johansson
ordförande

Martin Karlsson Malin Pellborn Liselott Wennerström

Birgitta Wilhelmsson Gunnar Håkansson
Generalsekreterare

Vår revisionsberättelse har avgivits i februari 2025

Nexia Revision Stockholm

Anders Lundgren
Auktoriserad revisor

Detta är ett elektroniskt undertecknat dokument

Underskrifterna i detta dokument uppfyller kraven för Avancerad Elektronisk Underskrift enligt definitionen i eIDAS (EU:s förordning 910/2014).

Äktheten kan kontrolleras i alla tjänster som kan validera underskrifter som godkänts av Myndigheten för digital förvaltning (DIGG). Använd till exempel valideringstjänsten [Signport](#). För validering med Adobe Acrobat Reader, [läs mer här](#).

Notera, om dokumentet skrivs ut på papper följer de elektroniska underskrifterna inte med och kan därför inte valideras.

Följande personer har genom sin elektroniska underskrift godkänt innehållet i detta dokument samt försäkrat att angivna uppgifter är korrekta.