



Svenska
Golfförbundet

Årsredovisning

för

Svenska Golfförbundet
och
koncernredovisning

802001-2251

2019-01-01 – 2019-12-31

Innehåll

Förvaltningsberättelse	sid 2–4
Resultaträkning	sid 5
Balansräkning	sid 6-7
Kassaflödesanalys	sid 8
Noter	sid 9-14
Underskrifter	sid 15

ÅRSREDOVISNING FÖR SVENSKA GOLFFÖRBUNDET

Förbundsstyrelsen och generalsekreteraren för Svenska Golf förbundet avger härmed årsredovisning och koncernredovisning för räkenskapsåret 2019-01-01--2019-12-31.

Alla belopp är i tkr om inte annat anges.

FÖRVALTNINGSBERÄTTELSE

Under verksamhetsåret 2019 har Svenska Golf förbundets ekonomiska förvaltning omfattat förbundets centrala verksamhet med dotterbolag samt intressebolag.

Nettoresultatet för koncernen under verksamhetsåret 2019 uppgår till -3 550 tkr (-1 096 tkr). Det egna kapitalet har minskat och uppgår nu till 63 529 tkr (67 079 tkr)

SVENSKA GOLFFÖRBUNDET (övergripande)

Svenska Golf förbundet (koncernen) organiseras i moderföreningen SGF samt dotterbolagen SGF Affärsutveckling AB, SGF Golfsystem AB (GIT), samt SGF Event AB. Svenska Golf förbundet omfattade 2019, 411 klubbar (413) och 43 golfbolag (41). Det officiella antalet medlemskap i golfklubbarna var 484 514 (484 373), vilket är en ökning med 141 mot föregående år. SGF koncernen har per 2019-12-31 62 stycken (63) anställda. Förbundsstyrelsen utgör styrelsen i alla dotterbolag.

VERKSAMHETEN

SGF:s verksamhet är organiserad i sex verksamhetsområden för att stödja utvecklingen inom golfen och SGF:s medlemsklubbar. Golf är en av de ledande idrotterna i Sverige, med stor och omfattande verksamhet.

Nedan följer en sammanfattning av verksamheten under året. En mer detaljerad redogörelse finns i SGF:s Verksamhetsberättelse 2019.

Regelåret

2019 var det stora regelåret och SGF satsade hårt på att informera och utbilda i de nya golfreglerna, något som gav resultat. Det har varit inslag på SVT, Sportextra på radion, redaktionellt i flera av de stora tidningarna och en regelpodd på svensk-golf.se. Det är svårt att summera hur Golf sverige mottagit förändringarna, men vår uppfattning är att de nya reglerna uppskattas väldigt mycket, då ambitionen har varit förenklingar i reglerna, att spelet ska gå snabbare samt att färre spelare ska straffas för regelbrott.

Paragolf

Handigolf heter numera Paragolf och arbetet med att ställa om profil och publicering pågår. Detta är en anpassning som hela idrotten genomför under paraplyet Parasport, för att beskriva idrott anpassad till människor med funktionsvariationer.

Två svenska världsettor

Det sägs ibland att Sverige inte längre har så många internationella segrar, men 2019 blev framgångsrikt framför allt för våra framtidsspelare. Frida Kinhult rankades 1:a i världen (damer amatörer) och Johan Kammerstad rankades 1:a i världen (paragolf). Lägg därtill att de svenska damamatörerna, de svenska herramatörerna och paragolfandslaget alla vann EM-guld för lag, något som aldrig hänt tidigare.

Det nya världshandicapsystemet

Den första mars 2020 införs World Handicap System (WHS) i Sverige, och arbetet med implementeringen har varit omfattande. Under tre höstveckor genomfördes totalt nio tretimmarsutbildningar för ca 790 personer från ca 315 golfklubbar och distriktsförbund.

Vision 50/50

Vårt jämställdhetsarbete får mer och mer uppmärksamhet utanför golfen och Vision 50/50 öppnar dörrar till rum vi normalt inte får tillträde till. Ett exempel på det var när SGF bjöds in som talare på en stor nationell konferens om idrott och mångfald som arrangerades av RF, SKL, Karlstad Kommun och Region Värmland. Golfen lyftes där som ett gott exempel på framgångsrikt jämställdhetsarbete inom idrotten, vilket är en bekräftelse på att vårt arbete uppmärksammas stort.

Vägar in i golfen

Centralt för många golfklubbar är nyrekrytering av medlemmar och därför är det också prioriterat hos SGF. Under 2019 fattade FM beslut om ett nytt regelverk för "Grönt kort" och byggandet av en webbplats till stöd för golfklubbarna. Tanken är att människor som är intresserade av golf lättare ska hitta in i golfen genom webben, som dessutom ska vägleda till närliggande golfklubbar. Det nya upplägget av Grönt kort samt lansering av webben sker våren 2020.

Klubbrådgivning

En klubbrådgivares vardag pendlar mellan att bistå små klubbar, där resurserna oftast är ytterst begränsade, och stora klubbar som i relation till de mindre har obegränsade resurser. Utmaningarna är dock ofta densamma; organisationsstruktur, styrelse och ledning, ekonomi och verksamhetsutveckling, där många klubbar fastnat i att bara göra mer verksamhet för de som redan är engagerade. En viktig uppgift för klubbrådgivaren är att inspirera klubben till att vilja och utifrån sin förmåga diskutera verksamhetsfrågor utifrån olika perspektiv. Sedan en tid

Golfnyttan

Under året har vi löpande träffat klubbar för att prata Golfnyttan tillsammans med andra lokala företrädare. Det vanligaste är att deltagarna tappar hakan och blir överraskade över hur och med hur mycket samhällsnytta golfen bidrar med, då politiker och tjänstepersoner är vana med "kravställare". Golfnyttan väljer att signalera "medspelare" till kommunens framtida utmaningar och behov vilket bidrar till ett annat tonläge i samtalet. Men, politiker uppskattar ibland att möta krav, något som gör kontakter tydligare och enklare. Inom golfen behöver vi förstå detta för att argumentera för någon slags rättvisa i kommunen. Ett strategiskt vägval som fungerar är hållbarhet när det gäller folkhälsa, besöksnäring och den gröna miljön. I sammanhanget ska också nämnas att ca 80 klubbar är anslutna till nya On Course programmet och 20 är certifierade, vilket gör att Sverige är världsledande inom miljöcertifierings arbetet enligt GEO Scotland.

Betydelsen av arbetsmiljöarbete

En tragisk dödsolycka på Barsebäcks GC satte fingret på hur viktigt det är med systematiskt arbetsmiljöarbete inom golfen. Under året har ett samarbete med Gröna arbetsgivare inletts där vi "golfifierat" ett webbaserat arbetsmiljösystem för att bl.a. rapportera incidenter och olyckor på golfklubbarna. Systemet testades på några klubbar under sommaren med gott resultat.

Slutsatser av Players 1st

I årets medlemsundersökning, Players 1st, deltog 360 klubbar med 106 000 svar, eller 32 % av tillfrågade medlemmar. Av dessa definierar sig ca 30 % som klubbaktiva och 70 % som klubbberoende, utifrån svaret på en fråga i vilken grad man deltar i klubbens verksamhet och aktiviteter arrangerade av klubben. Fördelningen är intressant utifrån vad majoriteten av medlemmar önskar idag och det golfklubbar många gånger prioriterar i form av tävlingar på helger, låsta starttider, kommittéverksamhet med mera. Av svaren kan vi utläsa att klubbberoende medlemmar prioriterar god tillgänglighet, en positiv upplevelse vid spel på golfbanan med vänner och familj, bra service och känslan av att vara inkluderad i klubben, även om man inte vill delta i tävlingar eller kommittéverksamhet. De klubbar som har störst andel nöjda medlemmar, är de som har hittat en bra balans mellan klubbaktivas och klubbberoendes önskemål.

Ekonomi

Svenska Golf förbundet sköter idag redovisningen för Svenska Golf förbundet, SGF Affärsutveckling AB, SGF Golfsystem AB, SGF Event AB, Svenska Golftouren AB, Axel Fahlesons juniorstiftelse och STERF. Ovanstående bolag skickar ut cirka 4 000 kundfakturor och hanterar drygt 5 000 leverantörsfakturor.

SVENSKA GOLFFÖRBUNDET AFFÄRSUTVECKLING AB

Verksamheten omfattar affärs- och produktutveckling inom golfen generellt, traditionell sponsring, idéutveckling, upphandling av leverantörsavtal, försäljningssamordning inom SGF-koncernen samt Golfbokhandeln och reklampaketet Greenfee Företag.

Totalt har man över 35 olika partners till olika former av rättigheter. Under 2019 har en ny rättighetsstruktur arbetats fram samt en modell för att öka finansieringen av tävlingar från destinationer- och visitbolag. Totala intäkter och värdet av ingångna leveransavtal för 2019 har ett positivt resultat gentemot 2018.

SVENSKA GOLFFÖRBUNDET GOLFSYSTEM AB

Bolaget förvaltar och vidareutvecklar Golfens IT-system, GIT, inklusive teknislösningarna för Golf.se, Min Golf och mobila applikationer. Verksamheten finansieras genom den s.k. GIT avgiften samt genom service- och licensavgifter som klubbar, associationer och driftsbolag årligen betalar för tillgången till systemet. Verksamheten och personalen är integrerad i SGF:s organisation. Under 2017 påbörjades projektet GIT Online och det syftar till att göra GIT webbaserat så att användaren kan använda den plattform man föredrar. Projektet kommer att pågå till december 2021 och är kostnadsberäknat till 16,5 mkr. 30 % finansieras genom höjd GIT avgift. 2019 togs en förhöjd avgift ut, 5 kr inklusive moms. Resterande finansierades av moderbolagets egna kapital. Till och med 2019 har 7,1 mkr tillskjutits. Detta i enlighet med förbundsmötesbeslut 2018. Under 2019 har vi fortsatt att utveckla GIT Online, där systemarkitektur, design och driftslösningar är på plats. I april släpptes första delen "Starter" som är en digital startlista som främst använts av golfvärdarna. Under hösten lanserades första delen av bokning i GIT Online och mottagandet har varit positivt. Totalt gjordes 6 852 874 bokningar av sällskapsspel under 2019 vilket är ca 100 000 fler än 2018. Användningen av Min Golf ökade också vilket den gjort oavbrutet sedan införandet 2004. Sett över hela året gjordes 67,5% av alla bokningar via Min Golf eller vår bokningsapp som fick ett bra genomslag under året. Dynamisk prissättning som sköts ifrån portalen för MG Bokning har använts av 40-talet klubbar under året, där de flesta fortsätter att använda dynamiska priser under 2020.

SVENSKA GOLFFÖRBUNDET EVENT AB

Ingen verksamhet har skett i bolaget under året.

SVENSKA GOLFTOURERNA AB

Bolaget ägs till 50 % av Professional Golfers Association of Sweden (PGA) och till 50 % av Svenska Golf förbundet via det helägda dotterbolaget SGF Affärsutveckling AB. Verksamheten flyttades 2018 till SGF Affärsutveckling AB och bolaget är vilande.

KONCERNENS RESULTAT, OMSÄTTNING OCH FINANSIELLA STÄLLNING

Omsättningen har ökat med 5,8 mkr till 171,2 mkr (165,4 mkr). De likvida medlen uppgår vid årets slut till 36 735 tkr (25 165 tkr)

Finansiell riskhantering

Kundfordringar

Kundfordringar värderas till det kassaflöde som förväntas inflyta för koncernen. Därmed görs en detaljerad och objektiv genomgång av alla utestående belopp på balansdagen. I och med att klubbarna spärras i GIT och Min Golf ifall klubben inte fullgjort stadgeenliga skyldigheter gentemot GIT/SGF har kundförlusterna kunnat hållas på en låg nivå. Under kalenderåret har två klubbar gått i konkurs.

Förvaltningsstrategi

Överlikviditeten har efter upphandling, placerats med diskretionär förvaltning, hos Carnegie och Söderberg & Partners. Det placerade kapitalet uppgår till ca 38 mkr (47,1 mkr). Placeringen av överlikviditeten får ej ske i riskfyllda instrument. Portföljerna får inte belånas samt placeringen ska ske på ett etiskt och miljömässigt godtagbart sätt samt vara i samklang med idrottens värdegrund. Instrumenten ska ha relativt god tillgänglighet vilket innebär att SGF ska kunna få tillgång till en stor del av kapitalet på mindre än ett kvartal. Gällande riskbenägenhet är att risknivån ska vara låg vilket i sin tur innebär att förväntningarna på avkastning i medeltal ligger på 3,5 % per år där SGF under mycket goda marknadsförhållanden kan förvänta sig en avkastning på 17 % per år. På motsvarande sätt kan SGF under missgynsamma marknadsförhållanden förvänta sig en negativ avkastning (förlust) om 10 % per år.

Marknadsrisker

Verksamheten omfattar affärs- och produktutveckling inom golfen generellt, traditionell sponsring, idéutveckling, upphandling av leverantörsavtal, försäljningssamordning inom SGF-koncernen samt Golfbokhandeln och reklampaketet Greenfee Företag.

Styrelsens arbete

Styrelsen i moderföreningen har bestått av sju ledamöter. Generalsekreteraren, samt tre övriga adjungerade har deltagit i styrelsemötena. Valberedningen respektive verksamhetsrevisorerna har också deltagit på några av årets elva styrelsemöten.

Händelser efter bokslutsdagen

Inga

Nyckeltal för koncernen Svenska Golfbundet (belopp i tkr då inget annat anges)

Flerårsöversikt per årtal	2015	2016	2017	2018	2019
Antal aktiva medlemmar	476 837	486 631	491 768	484 373	484 514
Omsättning	182 373	164 305	155 935	165 387	171 264
Förändring av omsättning	100%	-11%	-5%	6%	3%
Personal					
Medelantal anställda (antal)	56	59	61	63	62
Förändring	100%	5%	3%	3%	-2%
Finansiell ställning					
Eget kapital	69 821	69 887	68 575	67 079	63 529
Balansomslutning	94 613	86 185	85 273	81 438	81 667
Soliditet	74%	81%	80%	82%	78%

Definitioner:

Balansomslutning: Summan av tillgångar eller skulder och eget kapital i balansräkningen

Soliditet: Andel eget kapital i förhållande till balansomslutningen

FÖRSLAG TILL VINSTDISPOSITION

Moderföreningen	(belopp i kronor)
Balanserat resultat	63 345 983 kr
Årets resultat	-2 911 416 kr
Vinstmedel till förfogande	60 434 567 kr
Styrelsen föreslår att;	
i ny räkning överförs	60 434 567 kr
	60 434 567 kr

Resultaträkning

	Not	Koncernen		Moderföreningen	
		2019-01-01	2018-01-01	2019-01-01	2018-01-01
		2019-12-31	2018-12-31	2019-12-31	2018-12-31
INTÄKTER					
Nettoomsättning	1	65 235	60 485	23 539	21 409
Offentliga bidrag	1	25 385	25 337	25 385	25 337
Medlemsavgifter	1	80 644	79 565	80 644	79 565
<i>Summa intäkter</i>		<u>171 264</u>	<u>165 387</u>	<u>129 568</u>	<u>126 311</u>
KOSTNADER					
Föreningskostnader	2	-55 253	-56 908	-55 253	-56 908
Direkta kostnader	2	-29 153	-27 052	0	0
Övriga externa kostnader	3	-26 983	-24 038	-19 342	-17 038
Personalkostnader	4	-62 721	-61 868	-53 678	-52 973
Avskrivning av materiella och immateriella anläggningstillgångar	7,8	-550	-371	-550	-371
<i>Summa kostnader</i>		<u>-174 660</u>	<u>-170 237</u>	<u>-128 823</u>	<u>-127 290</u>
Verksamhetens resultat		-3 396	-4 850	745	-979
<i>Resultat från finansiella investeringar</i>					
Nedskrivning aktier i dotterbolag	10	-	-	-4 700	-2 426
Andel i intressebolags resultat		-9	0	-	-
Utdelning aktier i dotterbolag		-	-	0	25 500
Ränteintäkter koncernföretag		-	-	108	37
Ränteintäkter och liknande resultatposter		44	33	28	32
Återföring av nedskrivning av koncernföretag	10	-	-	0	0
Resultat från övriga värdepapper och fordringar som är anläggningstillgångar		920	2 755	920	1 459
Räntekostnader och liknande resultatposter		-29	-13	-12	-11
<i>Summa resultat från finansiella poster</i>		<u>926</u>	<u>2 775</u>	<u>-3 656</u>	<u>24 591</u>
Resultat efter finansiella poster		-2 470	-2 075	-2 911	23 612
Resultat före skatt		-2 470	-2 075	-2 911	23 612
Skatt	5	-1 080	579	-	-
Årets resultat efter skatt	6	-3 550	-1 496	-2 911	23 612
Förändring ändamålsbestämda medel	6	0	400	0	400
Resultat efter förändring av ändamålsbestämda medel		-3 550	-1 096	-2 911	24 012

Balansräkning

Not	Koncernen		Moderföreningen		
	2019-12-31	2018-12-31	2019-12-31	2018-12-31	
TILLGÅNGAR					
<i>Materiella anläggningstillgångar</i>					
Inventarier, verktyg, installationer	7	716	247	716	247
		716	247	716	247
<i>Immateriella anläggningstillgångar</i>					
Egenutvecklad programvara	8	259	389	259	389
		259	389	259	389
<i>Finansiella anläggningstillgångar</i>					
Uppskjuten skattefordran	9	0	971	-	-
Andelar i koncernföretag	10	-	-	349	349
Andra långfristiga värdepappersinnehav	11	38 051	47 149	38 051	47 149
Andelar i intresseföretag	12	398	398	0	0
		38 449	48 518	38 400	47 498
Summa anläggningstillgångar		39 424	49 154	39 375	48 134
Omsättningstillgångar					
<i>Kortfristiga fordringar</i>					
Kundfordringar		827	1 466	483	711
Fordringar hos koncernföretag		-	-	4 669	2 497
Övriga fordringar	13	1 878	1 938	1 180	1 124
Förutbetalda kostnader och upplupna intäkter	14	2 804	3 715	1 127	2 204
		5 509	7 119	7 459	6 536
<i>Kassa och bank</i>		36 734	25 165	29 416	19 685
Summa omsättningstillgångar		42 243	32 284	36 875	26 221
SUMMA TILLGÅNGAR		81 667	81 438	76 250	74 355
EGET KAPITAL OCH SKULDER					
Eget kapital					
Balanserat kapital		60 915	62 011	57 182	33 170
Ändamålsbestämda medel		6 164	6 164	6 164	6 164
Årets resultat		-3 550	-1 096	-2 911	24 012
Summa eget kapital		63 529	67 079	60 435	63 346
Avsättningar					
Avsättningar för skatter		338	71	0	0
Summa avsättningar		338	71	0	0
Kortfristiga skulder					
Förskott från kunder		534	444	494	444
Leverantörsskulder		6 613	4 447	4 941	2 923
Skuld till koncernföretag		-	-	1 807	292
Övriga skulder		1 774	1 873	1 247	1 402
Uppl. kostnader och förutbetalda intäkter	15	8 879	7 524	7 326	5 948
Summa kortfristiga skulder		17 800	14 288	15 815	11 009
SUMMA EGET KAPITAL och SKULDER		81 667	81 438	76 250	74 355

Specifikation Eget Kapital

	Koncernen		Moderföreningen	
	2019-12-31	2018-12-31	2019-12-31	2018-12-31
Belopp vid årets ingång	67 079	68 575	63 346	39 734
Ianspråktagande av ändamålsbestämde medel	0	-400	0	-400
Utdelning på aktier i dotterbolag	-	-	0	25 500
Nedskrivning aktier i dotterbolag	-	-	-4 700	-2 426
Årets resultat	-3 550	-1 096	1 789	938
Belopp vid årets utgång	63 529	67 079	60 435	63 346

Kapitalsammansättning	2019-12-31	2018-12-31	2019-12-31	2018-12-31
Stålbergs minnesfond	69	69	69	69
Tidigare år avsatta ändamålsbestämde medel	7 250	7 250	7 250	7 250
Reservering ändamålsbestämde medel	0	0	0	0
Tidigare ianspråktagande ändamålsbestämde medel	-1 086	-686	-1 086	-686
Ianspråktagande ändamålsbestämde medel	0	-400	0	-400
Fritt eget kapital				
Balanserade vinstmedel	57 296	60 846	54 202	57 113
Summa eget kapital	63 529	67 079	60 435	63 346

Kassaflödesanalyser

Indirekt metod (tkr)	Koncernen		Moderföreningen	
	2019-01-01- 2019-12-31	2018-01-01- 2018-12-31	2019-01-01- 2019-12-31	2018-01-01- 2018-12-31
Den löpande verksamheten				
Rörelseresultat	-3 396	-4 850	745	-979
<i>Justering för poster som inte ingår i kassaflödet</i>				
Avskrivningar	550	371	550	371
Andel i intressebolags resultat	-9	0	-	-
	-2 855	-4 479	1 295	-608
Erhållen ränta	44	33	136	59
Resultat från övriga värdepapper och fordringar som är anläggningstillgångar	920	2 755	920	24 532
Erlagd ränta	-29	-13	-12	-1
Skatt	-1 067	579	-	-
	-132	3 354	1 044	24 590
Kassaflöde från den löpande verksamheten före förändring av rörelsekapital	-2 987	-1 125	2 339	23 982
Förändring av rörelsekapital				
Ökning/Minskning av kortfristiga fordringar	1 816	510	-923	5 496
Ökning/Minskning av leverantörsskulder	2 166	-1 521	2 221	-657
Ökning/Minskning av övriga kortfristiga skulder	2 365	-512	2 585	288
Kassaflöde från den löpande verksamheten	3 360	-2 648	6 222	29 109
Investeringsverksamhet				
Inköp inventarier	-889	-371	-889	-371
Förändring långfristiga placeringar	9 098	3 194	9 098	-27 098
Ökning/minskning av långfristiga fordringar		-842	0	0
Kassaflöde från investeringsverksamheten	8 209	1 981	8 209	-27 469
Finansieringsverksamhet				
Valutajustering		0		-2
Villkorat aktieägartillskott	-	-	-4 700	-2 426
Kassaflöde från finansieringsverksamheten	0	0	-4 700	-2 428
Ökning/Minskning av likvida medel	11 569	-667	9 731	-788
Likvida medel vid årets början	25 165	25 832	19 685	20 473
Likvida medel vid årets slut	36 734	25 165	29 416	19 685

Redovisningsprinciper och noter

Års- och koncernredovisningen är upprättad enligt årsredovisningslagen och BFNAR 2012:1. Principerna är oförändrade jämfört med föregående år. Beloppen redovisas i tusental där inte annat anges.

Värderingsprinciper

Uppskattningar och bedömningar

Fordringar

Fordringar har upptagits till de belopp varmed de beräknas inflyta. Därmed görs en detaljerad och objektiv genomgång av alla utestående belopp på balansdagen.

Övriga tillgångar, avsättningar och skulder

Övriga tillgångar, avsättningar och skulder har värderats till anskaffningsvärden om inget annat anges nedan.

Valutakursdifferenser

Valutakursdifferenser som uppkommer vid reglering eller omräkning av monetära poster redovisas i resultaträkningen det räkenskapsår de uppkommer, antingen som en rörelsepost eller som en finansiell post utifrån den underliggande affärshändelsen.

Fordringar och skulder i utländsk valuta

Monetära förändringar och skulder i utländsk valuta har räknats om till balansdagens kurs.

Värdering av intressebolag

Andelar i intresseföretag redovisas enligt kapitalandelsmetoden med tillämpning av förvärvsmetoden.

Uppskjuten skatt

Uppskjuten skatt är inkomstskatt för skattepliktigt resultat avseende framtida räkenskapsår till följd av tidigare transaktioner eller händelser.

Uppskjuten skatt beräknas på temporära skillnader. En temporär skillnad finns när det redovisade värdet på en tillgång eller skuld skiljer sig från det skattemässiga värdet. Temporära skillnader beaktas ej i skillnader hänförliga till investeringar i dotterföretag, filialer, intresseföretag eller joint venture om företaget kan styra tidpunkten för återföring av de temporära skillnaderna och det inte är uppenbart att den temporära skillnaden kommer att återföras inom en överskådlig framtid. Skillnader som härrör från den första redovisningen av goodwill eller vid den första redovisningen av en tillgång eller skuld såvida inte den hänförliga transaktionen är ett rörelseförvärv eller påverkar skatt eller redovisat resultat utgör inte heller temporära skillnader.

Uppskjuten skattefordran avseende underskottsavdrag eller andra framtida skattemässiga avdrag redovisas i den omfattning det är sannolikt att avdragen kan avräknas mot framtida skattemässiga överskott.

Inkomstskatt

Aktuell skatt är inkomstskatt för innevarande räkenskapsår som avser skattepliktiga resultat och den del av tidigare räkenskapsårs inkomstskatt som ännu inte redovisats. Aktuell skatt värderas till det sannolika beloppet enligt de skattesatser och skatteregler som gäller på balansdagen

Intäkter

Inkomsten redovisas till det verkliga värdet av vad som erhållits eller kommer att erhållas. Organisationen redovisar inkomsten till ett nominellt värde (fakturabelopp).

redovisningsprinciper och noter, forts

Tjänster

Inkomsten från konsulttjänster redovisas när tjänsterna tillhandahållits.

Leasing

Samtliga leasingavtal är operationella 12 månadersavtal och kostnadsförs linjärt över perioden.

Ersättningar till anställda

Pensioner

Avgiftsbestämda pensionsplaner. Avgifter för avgiftsbesämda pensionsplaner kostnadsförs löpande.

Offentliga bidrag

Offentligt bidrag värderas till det verkliga värdet av den tillgång som företaget fått eller kommer att få. Offentliga bidrag som inte är förenade med krav på framtida prestation, s.k. ovillkorade bidrag intäktsförs när villkoren för att få bidraget uppfyllts, det vill säga oftast i samband med att bidraget erhålls. Offentliga bidrag som är förenade med krav på framtida prestation, s.k. villkorade bidrag, skuldförs när bidraget erhålls och intäktsförs därefter när prestationen utförs.

Ändamålsbestämda medel

Ändamålsbestämda medel har hanterats enligt Riksidrottsförbundets rekommendationer i "Idrottens baskontoplan version 3.1"

Avskrivning av materiella och immateriella anläggningstillgångar

Materiella och immateriella anläggningstillgångar värderas enligt anskaffningsvärde minskat med avskrivningen enligt plan.

Inventarier 5 år

Datorer, kamerautrustning 3 år

Egenutvecklad programvara 5 år

Övrigt

Tillgångar och skulder har värderats efter anskaffningsvärdet om inte annat anges i följande noter. Där inte annat anges gäller samma redovisningsprinciper för såväl moderföreningen som koncernen.

Upplysningar till enskilda poster

Not 1. Intäkter	Koncernen		Moderföreningen	
	2019	2018	2019	2018
Medlemsavgifter	78 298	77 222	78 298	77 222
Medlemsavgifter till FOU	2 346	2 343	2 346	2 343
Offentliga bidrag	25 385	25 337	25 385	25 337
Idrottsverksamheten	1 578	1 250	1 578	1 250
Klubb och anläggningsverksamheten	2 538	2 725	2 538	2 725
Tävlingsverksamheten	3 665	3 303	3 665	3 303
Teen tour	3 091	3 205	3 091	3 205
Reklampaket Green Fee	1 223	1 563	-	-
More Golf, medlemskort	4 994	5 076	4 994	5 076
Swedish Golf Tour	8 661	8 236	-	-
Partners	11 075	8 385	5 434	1 756
Challenge Tour	0	298	0	298
Golfbokhandeln	1 403	779	-	-
GIT	25 393	23 846	-	-
GIT-online	1 879	0	-	-
Övrigt	2 240	3 931	2 239	3 796
Koncernelimineringar	-2 505	-2 112	-	-
Summa:	171 264	165 387	129 568	126 311

Not 2. Förenings- och Direkta kostnader	2019		2018	
	2019	2018	2019	2018
Medlemskostnader	17 137	19 768	17 137	19 768
FOU kostnader	1 639	62	1 639	62
Idrottsverksamheten	14 409	14 246	14 409	14 246
Klubb och anläggningsverksamheten	5 353	4 685	5 353	4 685
Tävlingsverksamheten	5 838	5 438	5 838	5 437
Swedish Golf Tour	8 054	7 486	-	-
Teen tour	4 436	5 040	4 436	5 040
Reklampaket Green Fee	898	1 150	-	-
Partners	2 480	3 323	1 453	1 144
Challenge Tour	0	2 219	0	2 219
Underhåll och utveckling av GIT	19 529	16 836	-	-
Golfnyttan i samhället, Golfens Dag	998	989	998	989
Övrigt	4 606	3 488	3 990	3 318
Koncernelimineringar	-971	-770	-	-
Summa:	84 406	83 960	55 253	56 908

Not 3. Övriga externa kostnader	2019		2018	
	2019	2018	2019	2018
<i>Ersättning till revisor</i>				
Nexia Revision Stockholm KB	275	283	164	198
Varav revisionsverksamhet utöver revisionsuppdrag	0	0	0	0
	275	283	164	198

Med revisionsuppdrag avses granskning av årsredoviningen och bokföringen samt styrelsens och generaldirektörens förvaltning, övriga arbetsuppgifter det ankommer på bolagets revisor att utföra samt rådgivning eller annan biträde som föranletts av iakttagelser vid sådan granskning eller genom förande av sådana arbetsuppgifter. Allt annat är andra uppdrag.

Operationella leasingkostnader

I nettomsättningen för Golfbundet ingår variabla avgifter, lokalhyra, telefon och fordonsleasing med 4 977 tkr (5 697 tkr).

I nettomsättningen för koncernen ingår variabla avgifter, lokalhyra, telefon och fordonsleasing med 6 142 tkr (6 837 tkr).

Upplysningar enskilda poster (forts)

Not 4. Personal <i>Medelantalet anställda under räkenskapsåret uppgått till:</i>	Koncernen		Moderföreningen	
	2019	2018	2019	2018
Kvinnor	22	23	18	19
Män	40	40	33	33
Totalt	62	63	51	52
Styrelse				
Kvinnor	4	4	4	4
Män	3	3	3	3
Totalt	7	7	7	7
<i>Löner och ersättningar har utgått med:</i>				
Styrelser, generalsekreterare och verkställande direktörer	2 012	1 969	2 012	1 969
Övriga anställda	36 021	35 613	30 338	30 077
Ersättning icke anställda	1 959	1 739	1 734	1 516
	39 992	39 321	34 084	33 562
<i>Sociala kostnader har uppgått till:</i>				
Pensionskostnader för general- sekreterare och verkställande direktörer	569	530	569	530
Pensionskostnader för övriga anställda 1)	5 921	5 905	5 066	5 173
Övriga sociala kostnader	14 089	13 872	11 997	11 847
	20 579	20 307	17 632	17 550

Pensionsförpliktelser

Generalsekreteraren och samtliga verkställande direktörer i dotterbolagen har ett avtal om pension i enlighet med gällande avtal mellan Unionen och Arbetsgivaralliansen. För Generalsekreteraren gäller uppsägningstid om 6 månader respektive ett år.

1) Från och med 2005 har personalen erbjudits möjlighet att växla lön till pension.

Not 5. Skatt	Koncernen		Moderföreningen	
	2019	2018	2019	2018
Förändring skatt underskottsavdrag	-971	842		
Aktuell skatt	-109	-263		
Summa	-1 080	579		
Not 6.				
Förslag till disposition av vinst eller förlust				
Balanserat resultat			63 346	39 734
Förändring av ändamålsbestämda medel			0	-400
Årets resultat			-2 911	24 012
Vinstmedel till förfogande			60 435	63 346
Överföres i ny räkning			60 435	63 346
			60 435	63 346

Upplysningar enskilda poster (forts)

	Koncernen		Moderföreningen	
	2019-12-31	2018-12-31	2019-12-31	2018-12-31
Not 7.				
Inventarier, verktyg, installationer				
Ingående anskaffningsvärde	723	352	723	352
Årets inköp	889	371	889	371
Utgående ackumulerade anskaffningsvärden	1 612	723	1 612	723
Ingående avskrivningar	476	234	476	234
Årets avskrivningar	420	242	420	242
Utgående ackumulerade avskrivningar	896	476	896	476
Utgående planenligt restvärde	716	247	716	247
Not 8.				
Egenutvecklad programvara				
Ingående anskaffningsvärde	648	648	648	648
Årets inköp	0	0	0	0
Utgående ackumulerade anskaffningsvärden	648	648	648	648
Ingående avskrivningar	259	130	259	130
Årets avskrivningar	130	129	130	129
Utgående ackumulerade avskrivningar	389	259	389	259
Utgående planenligt restvärde	259	389	259	389
Not 9.				
Uppskjuten skattefordran				
Resultat före skatt i dotterbolag	-4 812	-4 382		
Ej avdragsgilla kostnader	0	2		
Ej skattepliktiga intäkter	0	-32		
Underskottsavdrag från tidigare år	-4 412	0		
Underlag uppskjuten skattefordran	-9 224	-4 412		
Utgående uppskjuten skattefordran	0	971		
Uppskjuten skattefordran på underskott	1 974	971		
Återföring tidigare års uppskjutna skattefordran	-971	0		
Ej aktiverad uppskjuten skatt på underskottsavdrag	-1 030	0		
Effekt av ändrad skattesats	27	0		
Utgående uppskjuten skattefordran	0	971		

Affärsmodellen har förändrats i Golsystem. Avsikten 2018 var att Golsystem skulle tillgodoföras annons- och partnerintäkter vilka nu istället tillgodoräknas Affärsutveckling och eller Förbundet. Det har därför beslutats att skattefordringen som bokfördes 2018 skall återföras. Allt tyder på att kostnaderna kommer att vara höga de närmaste åren och att Golsystem då inte kommer att redovisa några större överskott.

Not 10.

	2019-12-31	2018-12-31
Aktier och andelar i koncernföretag		
Ingående anskaffningsvärde	3 675	1 249
Lämnade villkorade aktieägartillskott	4 700	2 426
Summa	8 375	3 675
Ingående nedskrivning	-3 326	-900
Återföring av tidigare nedskrivning	0	0
Årets nedskrivning	-4 700	-2 426
Utgående nedskrivning	-8 026	-3 326
Redovisat värde	349	349

Upplysningar enskilda poster (forts)	Eget kapital	Årets resultat	Bokfört värde	Kapitalandel
Organisationsnummer				
Svenska Golfförbundet Affärsutveckling AB 556455-4557; Säte Stockholm	2 582	336	50	100%
Svenska Golfförbundet Event AB 556403-0707; Säte Stockholm	128	-13	204	100%
Svenska Golfförbundet Golfsystem AB 556065-9525; Säte Stockholm	122	-5 784	95	100%
Summa	2 832	-5 461	349	

Not 11. Andra långfristiga värdepappersinnehav	Koncernen		Moderföreningen	
	2019-12-31	2018-12-31	2019-12-31	2018-12-31
Ingående anskaffningsvärde	47 149	50 343	47 149	20 051
Årets inköp	40 533	54 584	40 533	54 584
Årets avyttringar	-49 631	-57 778	-49 631	-27 486
Utgående anskaffningsvärde	38 051	47 149	38 051	47 149
Marknadsvärde	40 161	45 960	40 161	45 960

Not 12. Andelar i intresseföretag	Koncernen	
	2019-12-31	2018-12-31
Anskaffningsvärde	160	160
Ingående resultatandel	238	238
Förändring av periodiseringsfond	0	0
Årets resultat 50 %	-9	0
Summa	389	398

Namn	Koncernen	
	2019-12-31	2018-12-31
Organisationsnummer		
Svenska Golftourerna AB		160
556320-2380; Säte Stockholm		
Summa		160


(I Svenska Golftourerna AB uppgår det fria egna kapitalet till 540 tkr och 2019 års resultat till -18 tkr)

Not 13. Övriga fordringar	Koncernen		Moderföreningen	
	2019-12-31	2018-12-31	2019-12-31	2018-12-31
Skattefordran ingår med	1 395	1 329	1 177	1 111
Tillgodohavande skattekonto	3	0	0	0
Belopp vid årets utgång	1 398	1 329	1 177	1 111

Not 14. Förutbetalda kostnader och upplupna intäkter	Koncernen		Moderföreningen	
	2019-12-31	2018-12-31	2019-12-31	2018-12-31
More Golf, medlemskortet	300	903	300	903
Försäkringspremier	218	186	216	152
Operationella leasingavgifter	150	156	133	144
Resekostnader	52	288	52	201
Licenser programvaror	1 760	1 538	118	309
Övr förutbetalda kostnader och upplupna intäkter	324	644	308	495
Belopp vid årets utgång	2 804	3 715	1 127	2 204

Not 15. Upplupna kostnader och förutbetalda intäkter	Koncernen		Moderföreningen	
	2019-12-31	2018-12-31	2019-12-31	2018-12-31
Upplupen kostnad reklampaket	503	555	-	-
Upplupen kostnad golfpresentkort	22	130	-	-
Semesterlöneskuld till personal	3 733	3 684	3 197	3 197
Lagstadgade sociala avgifter	1 091	1 027	936	865
Upplupen kostnad revision	167	167	100	100
Särskild löneskatt	1 716	1 545	1 511	1 370
Förutbetalda RF-anslag	738	0	738	0
Övriga uppl. kostnader och förutbet. intäkter	909	416	844	416
Belopp vid årets utgång	8 879	7 524	7 326	5 948

Stockholm 2020-02-15



.....

Maria Möller, Ordförande



.....

Anneli Samuelsson




.....

Stefan Bengtsson



.....

Birgitta Wilhelmsson



.....

Anders G Sjögren




.....

Malin Pellborn



.....

Martin Karlsson




.....

Gunnar Håkansson, Generalsekreterare

Vår revisionsberättelse har avgivits 2020-02-15

Nexia Revision Stockholm



.....

Anders Lundgren

Auktoriserad revisor