

**VÄLKOMMEN TILL**

**VERKSAMHETSSEMINARIERNA**

**2015**



Svenska Golfförbundet



# DET STORA MEDLEMSFLÖDET





# TROEDS BÅT MED PINPONGBOLLAR





# MEDLEMSFLÖDET 2014 – ENKLA BILDEN

▪ Aktiva golfspelare (individer) 2013	453 421
▪ + nya och återvändare 2014	+ 52 913
▪ - utträden 2014	- 52 522
▪ = Aktiva golfspelare (individer) 2014	453 812
▪ <i>Nettoflöde från 2013 till 2014</i>	<i>+ 391</i>





# MEDLEMSFLÖDET från 2012 till 2013

▪ Aktiva golfspelare (individer) 2012	460 228
▪ + inträden under säsongen 2013	+ 50 166
▪ - utträden inför säsongen 2013	- 56 973
▪ = Aktiva golfspelare (individer) 2013	453 421
▪ <i>Nettoflöde från 2012 till 2013</i>	<i>- 6 807</i>





# MEDLEMSFLÖDET från 2013 till 2014

▪ Aktiva golfspelare årets början 2014	453 421	
▪ + återvändare från utträden 2012/2013	+ 10 006	
▪ + inträden under säsongen 2014	+ 42 907	(52 913 in)
▪ - utträden medlemmar 2012 & 2013	- 39 579	
▪ - utträden bland nya medlemmar 2013	- 12 943	(52 522 ut)
▪ = Aktiva golfspelare årets slut 2014	453 812	
▪ <i>Nettoflöde från 2013 till 2014</i>	<i>+391</i>	





# ANALYS MEDLEMSFLÖDEN 2012–2014

- Kvar från medlemsbasen 2012 **79%**
- Kvar från nya inträden 2013 **74%**
- Andel av nya 2013 som slutat inför 2014 **26%**
- Andel utträden inför 2013 som återkommit 2014 **18%**
- Individer börjat/återkommit 24 månader **+ 80 130**
- Avslutade medlemskap 24 månader **- 86 546**





# SAMMANFATTNING MEDLEMSFLÖDET

- Troed Troedson har rätt: vi måste anpassa oss till ”flödet”
- Utöver flödet PÅ/AV måste klubben parera ett stort antal klubbyten
- Vi har en kärntrupp (medlemmar minst 3 år) på ca 360 000 personer
- Senaste 24 månaderna har Golfsverige rekryterat 80 000 golfare







# GOLFNYTTAN I SAMHÄLLET

**Var spelas det golf?**



Svenska Golfbundet



# SKL:s INDELNING AV SVERIGE

Beskrivning	Kommuner	Invånare	Andel
Förortskommuner till storstäderna	38	1 567 909	16,3%
Förortskommuner till större städer	22	325 908	3,4%
Glesbygdkommuner	20	160 869	1,7%
Kommuner i glesbefolkad region	16	318 181	3,3%
Kommuner i tätbefolkad region	35	852 494	8,9%
Pendlingskommuner	51	703 526	7,3%
Storstäder	3	1 741 385	18,1%
Större städer	31	2 877 882	29,9%
Turism- och besöksnäringkommuner	20	288 312	3,0%
Varuproducerande kommuner	54	780 598	8,1%
<b>Totalt</b>	<b>290</b>	<b>9 617 064</b>	





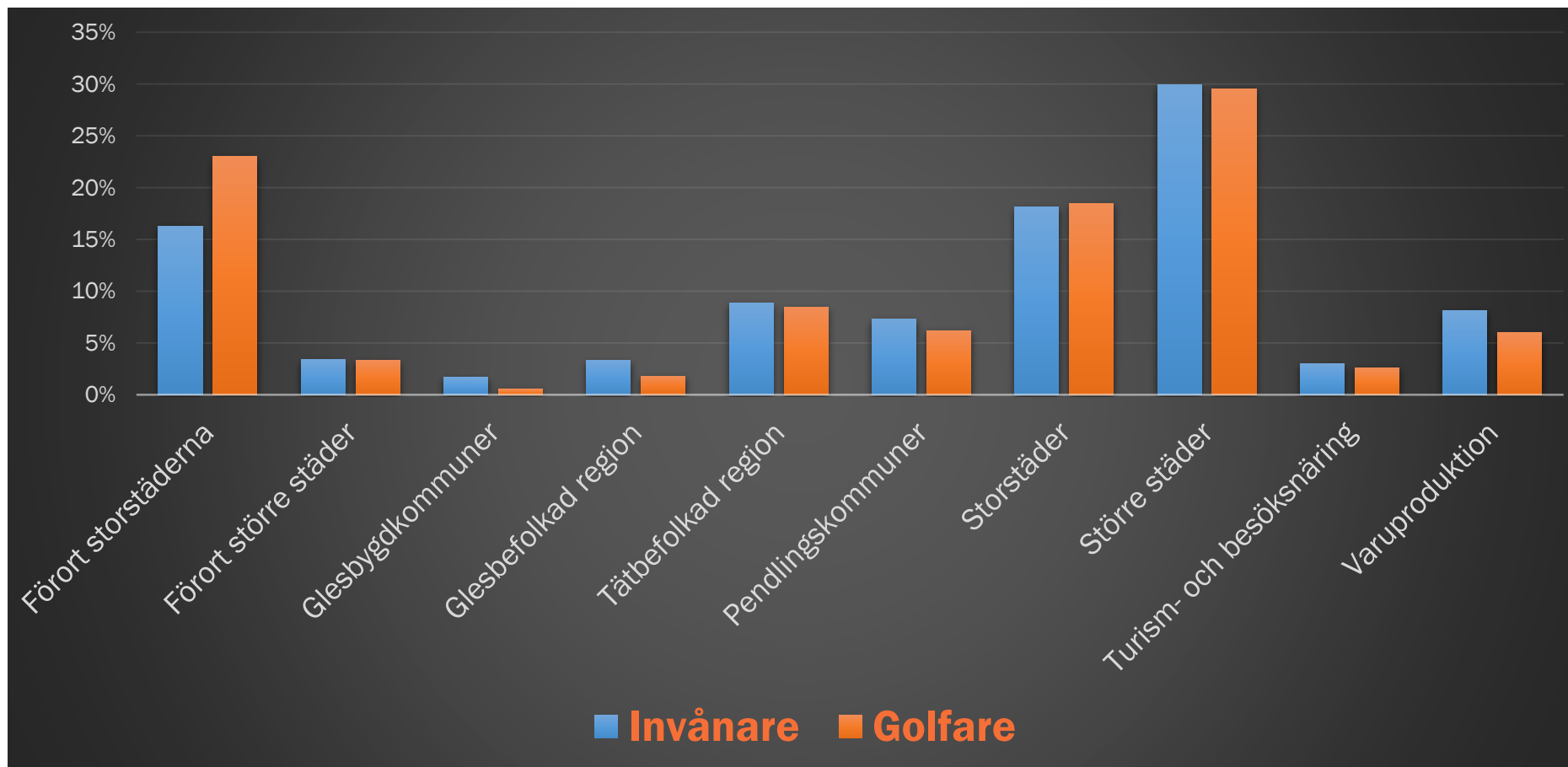
# INDELNING AV SVERIGE - GOLFARE

Beskrivning	Kommuner	Invånare	Golfare	Andel
Förortskommuner till storstäderna	38	1 567 909	100 147	6%
Förortskommuner till större städer	22	325 908	14 528	4%
Glesbygdskommuner	20	160 869	2 525	2%
Kommuner i glesbefolkad region	16	318 181	7 845	2%
Kommuner i tätbefolkad region	35	852 494	36 814	4%
Pendlingskommuner	51	703 526	26 973	4%
Storstäder	3	1 741 385	80 357	5%
Större städer	31	2 877 882	128 708	4%
Turism- och besöksnäringkommuner	20	288 312	11 426	4%
Varuproducerande kommuner	54	780 598	26 112	3%
<b>Totalt</b>	<b>290</b>	<b>9 617 064</b>	<b>435 435</b>	<b>5%</b>





# VAR BOR FOLK OCH VAR BOR GOLFARNA?





# MEDLEMSUTVECKLINGEN 2013-2014

Beskrivning	Medl 2014	Medl 2013	Differens
Förortskommuner till storstäderna	107 790	105 948	+1 842
Förortskommuner till större städer	44 820	43 600	+1 220
Glesbygdkommuner	5 500	5 799	-299
Kommuner i glesbefolkad region	11 132	10 975	+157
Kommuner i tätbefolkad region	46 810	47 620	-810
Pendlingskommuner	40 839	41 606	-767
Storstäder	24 892	25 729	-837
Större städer	119 100	117 281	+1 819
Turism- och besöksnäringkommuner	36 745	37 540	-795
Varuproducerande kommuner	35 130	35 658	-528
<b>Totalt</b>	<b>472 758</b>	<b>471 756</b>	<b>+1 002</b>





# VÄSTERGÖTLAND

Beskrivning	Kommuner	Invånare	Medl 2014	Medl 2013	Differens
Förortskommuner till storstäderna	1	8 564	1 242	1 191	+51
Förortskommuner till större städer	1	5 619	1 025	1 087	-62
Kommuner i tätbefolkad region	8	186 500	8 244	8 626	-382
Pendlingskommuner	6	111 962	1 750	1 691	+59
Större städer	3	215 002	7 988	8 098	-110
Varuproducerande kommuner	7	76 230	4 114	4 255	-141
<b>Totalt</b>	<b>26</b>	<b>603 877</b>	<b>24 363</b>	<b>24 948</b>	<b>-585</b>





# FLEST GOLFARE – ALLA KOMMUNER

Kommun	Invånare	Golfare	Andel golfare
Vellinge	33 833	5 920	17%
Danderyd	32 185	5 134	16%
Lidingö	45 104	5 258	12%
Båstad	14 272	1 637	11%
Lomma	22 505	2 497	11%
Kungsbacka	77 266	8 201	11%
Täby	66 268	6 665	10%
Trosa	11 635	945	8%
Halmstad	94 006	7 594	8%
Gnosjö	9 388	755	8%
Höganäs	25 031	2 006	8%
Vaxholm	11 178	894	8%
Vadstena	7 374	584	8%
Kävlinge	29 637	2 299	8%





# MODERATBANDY?!

(Riksdagsvalet 2014)

Kommun	Invånare	Golfare	Andel golfare	Moderaterna	Socialdem.	Vänstern
Vellinge	33 833	5 920	17%	49%	12%	1%
Danderyd	32 185	5 134	16%	50%	7%	1%
Lidingö	45 104	5 258	12%	45%	11%	2%
Båstad	14 272	1 637	11%	35%	18%	2%
Lomma	22 505	2 497	11%	40%	17%	1%
Kungsbacka	77 266	8 201	11%	38%	17%	3%
Täby	66 268	6 665	10%	45%	13%	5%
Trosa	11 635	945	8%	32%	27%	3%
Halmstad	94 006	7 594	8%	25%	33%	4%
Gnosjö	9 388	755	8%	21%	30%	3%
Höganäs	25 031	2 006	8%	34%	22%	3%
Vaxholm	11 178	894	8%	41%	20%	3%
Vadstena	7 374	584	8%	25%	33%	4%
Kävlinge	29 637	2 299	8%	29%	27%	2%







# OM DET VORE VAL IDAG – GOLFARNAS VAL

Parti	vet ej	Aldrig	Knappast	Kanske	Definitivt
Centern	29%	19%	29%	21%	2%
Folkpartiet	28%	14%	18%	33%	6%
Kristdemokraterna	28%	28%	25%	17%	2%
Miljöpartiet	28%	20%	23%	23%	6%
Moderaterna	24%	10%	9%	27%	30%
Socialdemokraterna	27%	20%	19%	22%	11%
Sverigedemokraterna	27%	54%	7%	8%	3%
Vänsterpartiet	29%	48%	12%	9%	2%

Källa: TNS/SIFO Orvesto 2014/2015



Svenska Golfbundet



# VI ÄR SOM VI ÄR

(källa TNS/SIFO Orvesto)

## **PÅ** (andel golfare/andel i riket)

- Gifta & sambos = 80% (65%)
- Jobbar heltid = 57% (46%)
- Bor i villa = 62% (47%)
- Ny bil = 39% (23%)
- Född i Sverige 94% (88%)
- Åker slalom = 57% (33%)
- Tränar på gym = 71% (57%)
- Se/läsa sport = 52% (28%)

## **AV**

- Singel = 15% (23%)
- Jobbar deltid = 7% (13%)
- Hyresrätt = 11% (24%)
- Moped = 8% (11%)
- Icke-svenskfödd förälder = 9% (18%)
- Bakar = 70% (78%)
- Sjunger i kör = 5% (7%)
- Facebook aktivt = 45% (51%)





# BOR I EN STAD, MEDLEM I EN ANNAN

Kommun	Golfare	Kommunklubbar	Valda klubbar	GDF-kommunen
Vellinge	5 920	5	116	96%
Danderyd	5 134	3	281	71%
Lidingö	5 258	4	310	61%
Båstad	1 637	6	71	88%
Lomma	2 497	1	131	88%
Kungsbacka	8 201	7	213	85%
Täby	6 665	4	298	75%
Trosa	945	2	59	90%
Halmstad	7 594	8	167	95%
Gnosjö	755	1	33	89%
Höganäs	2 006	4	88	94%
Vaxholm	894	1	115	82%
Vadstena	584	1	29	98%





# VELLINGE vs VADSTENA (januari 2015)

## Golfare som bor i Vellinge

Kommun	Golfare	Andel
Flommens Golfklubb	1 286	24%
Ljunghusens Golfklubb	1 009	19%
Söderslätts Golfklubb	742	14%
Falsterbo Golfklubb	633	12%
Trelleborgs Golfklubb	530	10%
Vellinge Golfklubb	520	10%
Tegelberga Golfklubb	142	3%
Rönnebäcks Golfklubb	74	1%
Bokskogens Golfklubb	65	1%
Oxie Golfklubb	53	1%
Malmö City Golfklubb	52	1%
Söderköpings Golfklubb	33	1%
PGA Sweden National	28	1%

## Golfare som bor i Vadstena

Kommun	Golfare	Andel
Vadstena Golfklubb	515	90%
Flemminge Golfklubb	23	4%
Ombergs Golf Resort	10	2%
Visby Golfklubb	4	1%
Bryttsätter Golfklubb	3	1%
Bråvikens Golfklubb	3	1%
Mjölby Golfklubb	3	1%
Motala Golfklubb	3	1%
Söderköpings Golfklubb	3	1%
Östad Golf Väderstad	3	1%





# VÄSTERGÖTLAND

Kommun	Invånare	Golfare	Andel golfare	Valda klubbar	GDF-kommunen
Bollebygd	8 564	491	6%	42	91%
Lidköping	38 359	2 158	6%	71	93%
Svenljunga	10 294	549	5%	34	76%
Grästorp	5 619	294	5%	14	98%
Ulricehamn	23 134	1 145	5%	49	94%
Alingsås	38 565	1 741	5%	90	71%
Borås	105 783	4 753	4%	139	85%
Mariestad	23 782	1 029	4%	36	95%
Mark	33 687	1 442	4%	81	75%
Skövde	52 749	2 219	4%	87	93%
Trollhättan	56 470	2 133	4%	90	88%
Skara	18 545	698	4%	38	94%
Götene	13 068	476	4%	27	95%
Vara	15 620	562	4%	28	94%
Herrljunga	9 260	332	4%	15	98%
Hjo	8 807	309	4%	19	95%





# SAMMANFATTNING GOLFNyttan

- Var 20:e invånare i Sverige är aktiv medlem
- I Vellinge och Danderyd är var 6:e invånare golfare.
- 64% av invånarna i Sverige bor i de 34 största städerna och 38 förorterna till Stockholm, Göteborg och Malmö
- I samma område med 72 kommuner bor 71% (309 000 personer) av golfarna.
- Resten av golfarna (29% = 126 000 personer) bor i Sveriges 218 övriga kommuner
- Golf lockar aktiva människor med allmänborgerliga värderingar



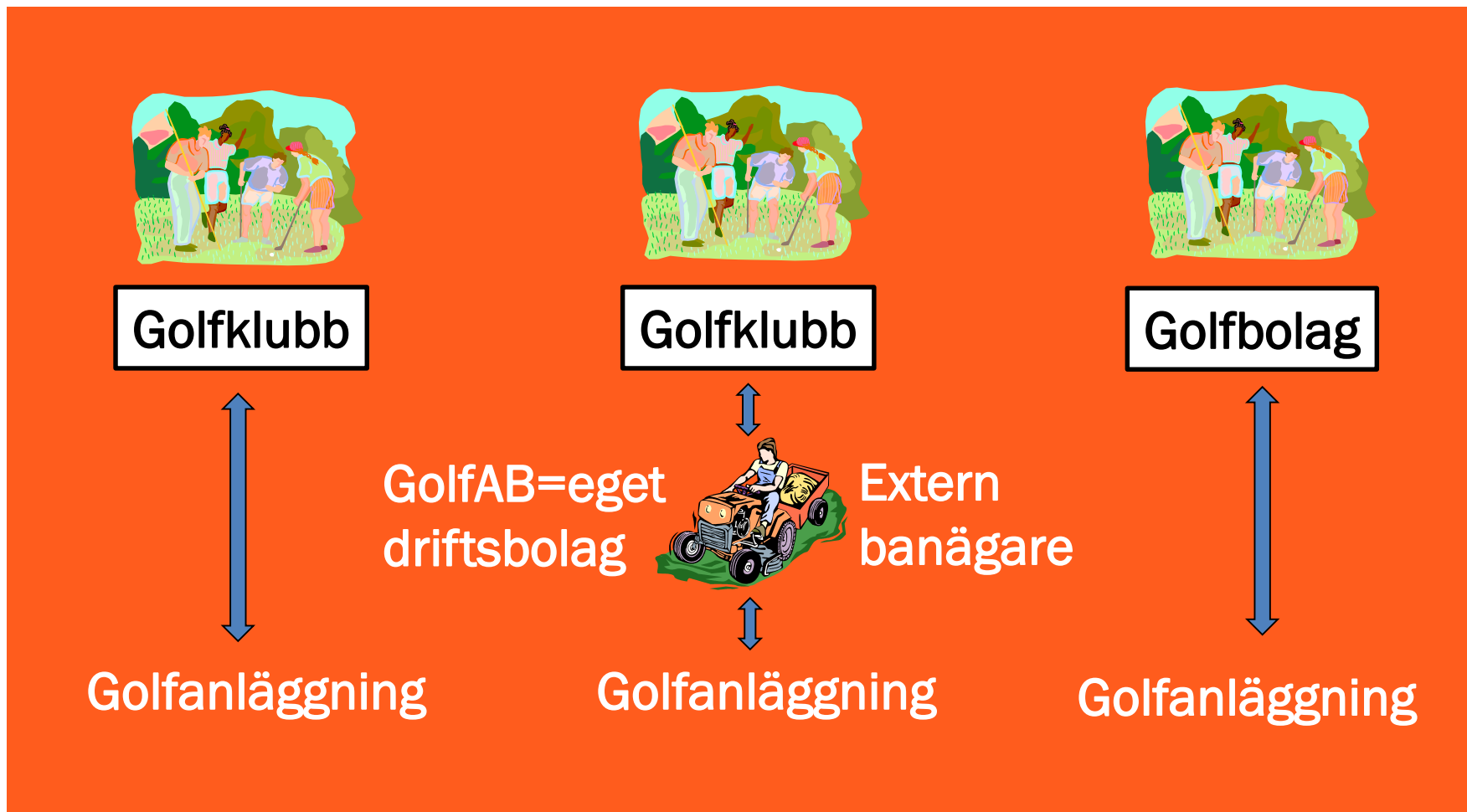


# TRENDER OCH UTVECKLING KLUBBORG.





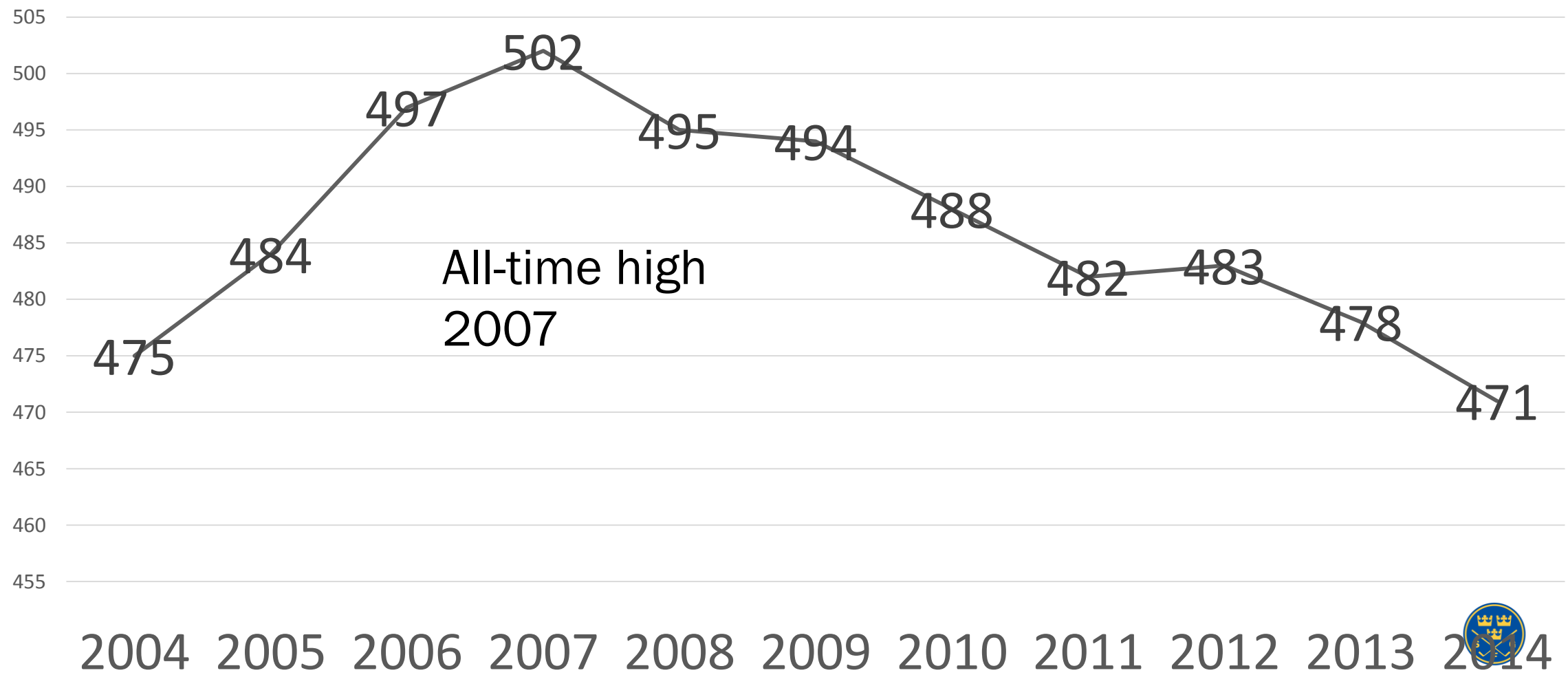
# KLUBBAR OCH GOLFBOLAG





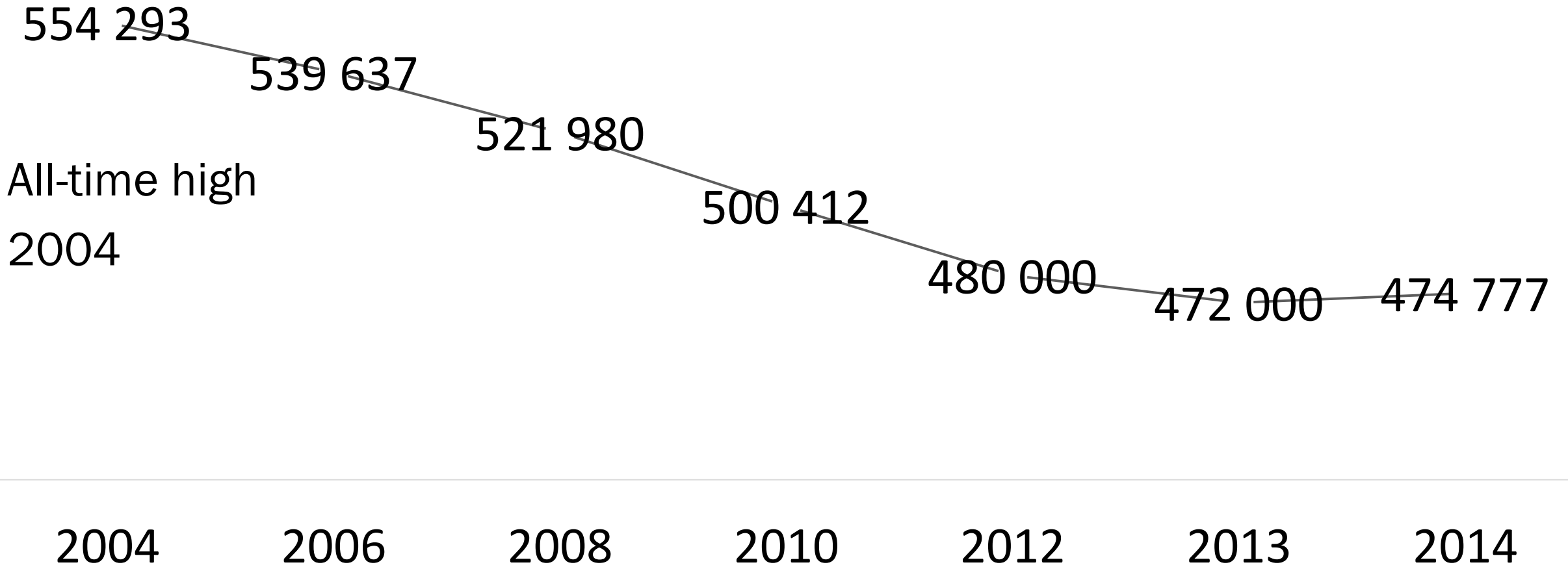


# KLUBBAR OCH GOLFBOLAG I SGF 2004-2014





# MEDLEMMAR OCH SPELARE I SGF 2004-2014





# KONKURSER OCH REKONSTRUKTIONER 2004-14

- **17 GK i konkurs**, varav tre upphörde med verksamheten (Lidhem, Södertälje och Hassela)
- **19 GolfAB i konkurs**, varav fyra klubbar därefter upphörde med verksamheten (Suderbys, Mellringe, Ingetorp och Heby)
- **32 kända rekonstruktioner**, genomförts med som regel fortsatt verksamhet efter nedskrivning av klubbens skulder med 75 %.





# FLÖDEN 2004-2014

	Nya	Utträdde	
Klubbar	50	87	<u>37 färre Klubbar</u>
Golfbolag	49	16	<u>33 fler Golfbolag</u>
2004	466 GK + 9 A = 475		
2014	429 GK + 42 A = 471		<u>FÖRÄNDRING: - 4</u>





## FÖRÄNDRING MEDLEMSKAP PER ENHET

2004 554 293 /475 = 1 167

2014 474 777 /471 = 1 008

FÖRÄNDRING: -159 medl/spelare per GK/A





# FÖRÄNDRINGAR I DRIFTEN

